



**EDITAL Nº 002/2021**

**DE:26 DE JANEIRO DE 2021**

**“A Prefeitura Municipal de Canabrava do Norte-MT, em cumprimento ao que determina o Art. 166º, Inc. III da Res. TCE n. 14/2007”**

**T O R N A - S E P Ú B L I C O**

A Prefeitura Municipal de Canabrava do Norte, Estado de Mato Grosso, representado pelo Sr. **JOÃO CLEITON ARAÚJO DE MEDEIROS** Prefeito Municipal, **TORNA PÚBLICO - SE** o Relatório Resumido da Execução Orçamentária (RREO), referente ao **6º Bimestre** do RREO – do Exercício Financeiro de 2021.

O Relatório de Execução Orçamentária ficará a disposição de qualquer contribuinte do Município de **Canabrava do Norte - MT**, para exame e apreciação, o qual poderá questionar-lhe a legitimidade nos termos da Lei. Após o prazo previsto em Lei, o mesmo será encaminhado ao Tribunal de Contas do Estado de Mato Grosso, para fiscalização contábil, financeira, orçamentária, operacional e patrimonial.

**REGISTRE-SE,  
PUBLIQUE-SE,  
CUMPRE-SE.**

**JOÃO CLEITON ARAÚJO DE MEDEIROS**  
Prefeito Municipal

**Prefeito de Campos de Júlio****Varição de um índice financeiro Variação do índice IGP-M - Índ. Geral de Preços do Mercado entre 01-Janeiro-2019 e 21-Janeiro-2021**

Em percentual: 32,1503%  
Em fator de multiplicação: 1,321503

**Observações:**

Os valores do índice utilizados neste cálculo foram:

Janeiro-2019 = 0,01%; Fevereiro-2019 = 0,88%; Março-2019 = 1,26%; Abril-2019 = 0,92%; Maio-2019 = 0,45%; Junho-2019 = 0,80%; Julho-2019 = 0,40%; Agosto-2019 = -0,67%; Setembro-2019 = -0,01%; Outubro-2019 = 0,68%; Novembro-2019 = 0,30%; Dezembro-2019 = 2,09%; Janeiro-2020 = 0,48%; Fevereiro-2020 = -0,04%; Março-2020 = 1,24%; Abril-2020 = 0,80%; Maio-2020 = 0,28%; Junho-2020 = 1,56%; Julho-2020 = 2,23%; Agosto-2020 = 2,74%; Setembro-2020 = 4,34%; Outubro-2020 = 3,23%; Novembro-2020 = 3,28%; Dezembro-2020 = 0,96%.

**DECRETO Nº. 15, DE 25 DE JANEIRO DE 2021.****ESTABELECE O PISO NACIONAL PARA OS AGENTES COMUNITÁRIOS DE SAÚDE-ACS E OS AGENTES DE COMBATE ÀS ENDEMIAS.**

IRINEU MARCOS PARMEGGIANI, Prefeito do Município de Campos de Júlio, Estado de Mato Grosso, no uso das atribuições legais e,

**CONSIDERANDO** o valor do incentivo financeiro federal, a título de piso dos Agentes Comunitários de Saúde-ACS, estabelecido pela Lei Federal nº 13.708, de 14 de agosto de 2018;

**CONSIDERANDO** o reajuste sobre o piso salarial dos Agentes Comunitários de Saúde (ACS) estabelecido no artigo 1º da Portaria nº 3.278, de 3 de dezembro de 2020, passando de R\$ 1.400,00 para R\$ 1.550,00.

**RESOLVE:**

**Art. 1º.** Atualizar o valor estabelecido para o incentivo de custeio aos servidores providos nos cargos de Agentes Comunitários de Saúde e Agentes de Combate às Endemias; fixando em R\$ 1.550,00 (um mil, quinhentos e cinquenta reais), com efeitos financeiros a partir do dia 4 de janeiro de 2021.

**Parágrafo único.** O percentual da RGA-Revisão Geral Anual previsto no Decreto Municipal nº. 7, de 20 de janeiro de 2021 não se aplica aos servidores mencionados no *caput*.

**Art. 2º** Esse decreto entra em vigor na data de sua publicação, retroagindo os seus efeitos ao dia 01 de janeiro de 2021.

**Registre-se e publique-se.**

Campos de Júlio, 25 de janeiro de 2021.

IRINEU MARCOS PARMEGGIANI

Prefeito de Campos de Júlio

**TERMO DE RETIFICAÇÃO DO DECRETO Nº. 1, DE 11 DE JANEIRO DE 2021.**

IRINEU MARCOS PARMEGGIANI, Prefeito do Município de Campos de Júlio, Estado de Mato Grosso, no uso das atribuições que lhe confere o artigo 58, VII da Lei Orgânica Municipal e,

**CONSIDERANDO** que o anexo único do Decreto Municipal nº1, de 11 de janeiro de 2021 demonstra que o percentual de correção anual da UFM, de acordo com IGPM correspondeu a 29,48%;

**CONSIDERANDO** que a redação do artigo primeiro constou o índice de 3,28%, implicando assim em erro material;

**RESOLVE:**

**Art. 1º** Retificar a redação do artigo 1º do Decreto nº. 1, de 11 de janeiro de 2021, passando a vigorar com a seguinte redação:

**Art.1º.** Fica a Unidade Fiscal Municipal (UFM), atualizada em 29,48% (vinte e nove vírgula quarenta e oito por cento), índice baseado na variação monetária no período de 31/12/2018 a 31/11/2020 sobre seu valor original, perfazendo a importância de R\$ 10,50 (dez reais e cinquenta centavos), conforme demonstrativo constante do anexo único desse decreto.

**Art. 2º** Ficam ainda retificadas a redação dos artigos 11 do Decreto nº. 12, de 21 de janeiro de 2021 e do artigo 2º do Decreto nº14, de 25 de janeiro de 2021, para constar que onde se lê R\$ 8,37 (oito reais e trinta e sete centavos) passa a ser lido doravante como R\$ 10,50 (dez reais e cinquenta centavos).

**Art. 3º** Esse termo entra em vigor na data de sua publicação, permanecendo inalterados os demais dispositivos do sobredito decreto.

**Registre-se e publique-se.**

Campos de Júlio, 26 de janeiro de 2021.

IRINEU MARCOS PARMEGGIANI

Prefeito de Campos de Júlio

**ANEXO ÚNICO**

**Atualização de um valor por um índice financeiro Atualização de R\$8,11 de 31-Dezembro-2018 e 31-Dezembro-2020 pelo índice IGP-M - Índ. Geral de Preços do Mercado**

**Valor atualizado: R\$10,50**

**Memória do Cálculo Variação do índice IGP-M - Índ. Geral de Preços do Mercado entre 31-Dezembro-2018 e 31-Dezembro-2020**

Em percentual: 29,4800% Em fator de multiplicação: 1,294800 Os valores do índice utilizados neste cálculo foram: Dezembro-2018 = -1,08%; Janeiro-2019 = 0,01%; Fevereiro-2019 = 0,88%; Março-2019 = 1,26%; Abril-2019 = 0,92%; Maio-2019 = 0,45%; Junho-2019 = 0,80%; Julho-2019 = 0,40%; Agosto-2019 = -0,67%; Setembro-2019 = -0,01%; Outubro-2019 = 0,68%; Novembro-2019 = 0,30%; Dezembro-2019 = 2,09%; Janeiro-2020 = 0,48%; Fevereiro-2020 = -0,04%; Março-2020 = 1,24%; Abril-2020 = 0,80%; Maio-2020 = 0,28%; Junho-2020 = 1,56%; Julho-2020 = 2,23%; Agosto-2020 = 2,74%; Setembro-2020 = 4,34%; Outubro-2020 = 3,23%; Novembro-2020 = 3,28%.

**Atualização**

Valor atualizado = valor \* fator = R\$8,11 \* 1,294800 Valor atualizado = R\$10,50

**PREFEITURA MUNICIPAL DE CANABRAVA DO NORTE****ADMINISTRAÇÃO  
EDITAL Nº 002/2021 DE:26 DE JANEIRO DE 2021****EDITAL Nº 002/2021 DE:26 DE JANEIRO DE 2021**

**“A Prefeitura Municipal de Canabrava do Norte-MT, em cumprimento ao que determina o Art. 166º, Inc. III da Res. TCE n. 14/2007”**

**T O R N A - S E P Ú B L I C O**

A Prefeitura Municipal de Canabrava do Norte, Estado de Mato Grosso, representado pelo Sr. **JOÃO CLEITON ARAÚJO DE MEDEIROS** Prefeito Municipal, **TORNA PÚBLICO - SE** o Relatório Resumido da Execução Orçamentária (RREO), referente ao **6º Bimestre** do RREO – do Exercício Financeiro de 2021.

O Relatório de Execução Orçamentária ficará a disposição de qualquer contribuinte do Município de **Canabrava do Norte - MT**, para exame e apreciação, o qual poderá questionar-lhe a legitimidade nos termos da Lei. Após o prazo previsto em Lei, o mesmo será encaminhado ao Tribunal de Contas do Estado de Mato Grosso, para fiscalização contábil, financeira, orçamentária, operacional e patrimonial.

**REGISTRE-SE,  
PUBLIQUE-SE,  
CUMPRE-SE.**

**JOÃO CLEITON ARAÚJO DE MEDEIROS**

Prefeito Municipal

**ADMINISTRAÇÃO  
DECRETO N. 786/2021, DE 26 DE JANEIRO DE 2021.**

**DECRETO N. 786/2021, DE 26 DE JANEIRO DE 2021.**

**COMPLEMENTA MEDIDAS EXCEPCIONAIS, DE CARÁTER TEMPORÁRIO, PARA A PREVENÇÃO DOS RISCOS DE DISSEMINAÇÃO DO CORONAVÍRUS (COVID-19) NO ÂMBITO DO MUNICÍPIO DE CANABRAVA DO NORTE.**

**JOÃO CLEITON ARAÚJO DE MEDEIROS**, Prefeito do Município de Canabrava do Norte, Estado de Mato Grosso, no uso das atribuições que lhe são conferidas pelo artigo 83º, incisos III e V, da Lei Orgânica do Município de Canabrava do Norte,

**CONSIDERANDO** a necessidade de se padronizar um entendimento de enfrentamento da Pandemia do Coronavírus, até para maior compreensão pela população e utilizando uma relação de simetria entre o decreto estadual e municipal com medidas temporárias restritivas às atividades públicas e privadas para prevenção e combate dos riscos de disseminação do coronavírus (covid-19);

**CONSIDERANDO** o disposto no decreto estadual n. 783, de 15 de janeiro de 2021, **QUE** "atualiza medidas excepcionais, de caráter temporário, para a prevenção dos riscos de disseminação do coronavírus (COVID-19) no âmbito do Estado de Mato Grosso";

**CONSIDERANDO** o decreto municipal n. 779/2020, de 24 de agosto de 2020, que "altera parcialmente o decreto municipal n. 773/2020, de 17 de junho de 2020, para flexibilizar algumas medidas da classificação de risco baixo, e dá outras providências."

**CONSIDERANDO** as oscilações e o recente aumento no número da média móvel de casos confirmados de Covid-19, de hospitalizações e de óbitos no âmbito estadual;

**E CONSIDERANDO** que, com base na evolução dos casos no Brasil e principalmente na nossa região até o momento, estima-se que, sem adoção das medidas propostas pela prevenção, o número de casos da doença dobre a cada três dias,

**DECRETA:**

**Art. 1º.** Independente da classificação de risco prevista no decreto municipal n. 773/2020, de 17 de junho de 2020, alterado pelo decreto municipal n. 779/2020, fica proibido até o dia 28 de fevereiro de 2021, a realização de eventos sociais, de natureza pública ou privada, como assembleias, formaturas, shows, reuniões, confraternizações, baladas, competições

esportivas, campeonatos, treino e corridas na pista de moto Cross, entre outros, que estimulem a aglomeração de pessoas. Excetua-se da proibição contida nessa alínea, as seguintes situações:

**I** – Velórios com no máximo 30 (trinta) pessoas, desde que sejam observadas todas as regras e orientações de etiquetas sanitárias, expedidas pelos órgãos de saúde;

**II** – Velórios de vítimas do novo coronavírus (COVID-19), ou mesmo de suspeitos da doença, devem seguir todas as orientações sanitárias federais, estaduais e municipais aplicáveis ao caso e o enterro deverá ser imediato e com caixão lacrado.

**III** – Eventos sociais com no máximo 100 (cem) pessoas por evento, respeitado o limite de 50% (cinquenta por cento) da capacidade máxima do local, tendo como base o metro quadrado e o espaçamento de 1,5 (um metro e meio) entre pessoas;

**IV** – Eventos realizados no formato "drive in", com capacidade máxima de até 300 (trezentos) carros por evento;

**Parágrafo Único.** Fica permitido a utilização responsável e banho na Represa Municipal, somente nos dias úteis, de segunda a sexta-feira, com intensa e especial fiscalização pelos agentes fiscais, inclusive com apoio policial, caso faça necessário, para evitar-se tumultos e aglomerações de pessoas, em um único espaço. Sendo terminantemente proibido, a utilização da Orla da Represa e banho nos feriados e finais de semana (sábado e domingo).

**Art. 2º.** Os órgãos licenciadores municipais deverão suspender a eficácia das autorizações, licenças, alvarás e atos afins já concedidos, ao tempo da publicação deste decreto, para eventos programados para ocorrerem a partir desta, envidando esforços para dar ciência aos particulares que requereram, valendo-se para tanto de todos os meios de comunicação possíveis.

**Art. 3º.** Fica proibido a expedição de autorizações e/ou alvarás de licenças para comércio ambulante, no âmbito do município de Canabrava do Norte – MT, incluindo suas vilas e distrito, até o dia 28 de fevereiro de 2021, podendo ser prorrogado.

**Art. 4º.** Em caso de descumprimento das medidas previstas neste decreto, as autoridades competentes devem apurar eventuais práticas de infração administrativa prevista no artigo 10º, inciso VII, da Lei Federal n. 6.437, de 20 de agosto de 1977, no artigo 65º, da Lei Estadual n. 7.110, de 10 de fevereiro de 1999, bem como informar aos órgãos competentes eventuais práticas de ilícitos cíveis e criminais.

**Art. 29º.** Este Decreto entra em vigor na data de sua publicação, revogando-se as disposições em contrário.

**REGISTRA-SE, PUBLIQUE-SE E CUMPRE-SE.**

Canabrava do Norte – MT, em 26 de janeiro de 2021.

**JOÃO CLEITON ARAÚJO DE MEDEIROS**

Prefeito Municipal



PREFEITURA MUNICIPAL DE CANABRALVA DO NORTE - MT  
RELATÓRIO RESUMIDO DA EXECUÇÃO ORÇAMENTÁRIA  
**BALANÇO ORÇAMENTÁRIO - DESPESAS**  
ORÇAMENTOS FISCAL E DA SEGURIDADE SOCIAL  
**JANEIRO A DEZEMBRO DE 2020 - BIMESTRE NOVEMBRO/DEZEMBRO**

RREO - ANEXO 01 (LRF, Art. 52, inciso I, alíneas "a" e "b" do inciso II e § 1º)

Em reais

DESPESAS	Dotação Inicial (d)	Dotação Atualizada (e)	Despesas Empenhadas				Despesas Liquidadas				Despesas Pagas Até o Bimestre (j)	Inscritas em Restos a Pagar Não Processadas (k)
			No Bimestre	Até o Bimestre (f)	Saldo (g) = (e - f)	No Bimestre	Até o Bimestre (h)	Saldo (i) = (e - h)				
DESPESAS (EXCETO INTRA-ORÇAMENTÁRIAS) (VIII)	21.010.103,70	25.976.926,65	3.393.321,95	22.256.943,81	3.719.982,84	4.856.946,62	21.293.415,14	4.683.511,51	20.828.142,02	963.528,67		
DESPESAS CORRENTES	19.426.850,01	22.829.522,45	3.011.538,05	19.563.136,67	3.266.385,78	4.194.789,00	19.411.430,44	3.418.092,01	18.946.157,32	151.706,23		
Pessoal e Encargos Sociais	10.193.525,77	10.900.404,88	1.809.757,91	9.592.101,97	1.308.302,91	2.274.391,96	9.574.601,50	1.325.803,38	9.385.270,70	17.500,47		
Juros e Encargos da Dívida	24.000,00	1.033,34	1.201.780,14	9.971.034,70	1.957.049,53	1.920.397,04	9.836.828,94	2.091.255,29	9.560.886,62	134.205,76		
Outras Despesas Correntes	9.208.324,24	11.928.084,23	381.793,90	2.693.807,14	453.597,06	662.157,62	1.881.984,70	1.265.419,50	1.881.984,70	811.822,44		
DESPESAS DE CAPITAL	1.365.492,64	3.147.404,20	305.363,10	2.340.652,30	451.336,65	585.736,62	1.528.829,86	1.263.159,09	1.528.829,86	811.822,44		
Investimentos	1.156.232,23	2.791.988,95	76.420,80	353.154,84	2.260,41	76.420,80	353.154,84	2.260,41	353.154,84			
Investimentos Financeiros	209.260,41	355.415,25										
Amortização da Dívida	218.761,05											
RESERVA DE CONTINGÊNCIA												
DESPESAS (INTRA-ORÇAMENTÁRIAS) (IX)												
SUBTOTAL DAS DESPESAS (X) = (VIII + IX)	21.010.103,70	25.976.926,65	3.393.321,95	22.256.943,81	3.719.982,84	4.856.946,62	21.293.415,14	4.683.511,51	20.828.142,02	963.528,67		
AMORTIZAÇÃO DA DÍVIDA/REFINANCIAMENTO (XI)												
Amortização da Dívida Interna												
Dívida Mobiliária												
Outras Dívidas												
Amortização da Dívida Externa												
Dívida Mobiliária												
Outras Dívidas												
TOTAL DAS DESPESAS (XII) = (X + XI)	21.010.103,70	25.976.926,65	3.393.321,95	22.256.943,81	3.719.982,84	4.856.946,62	21.293.415,14	4.683.511,51	20.828.142,02	963.528,67		
SUPERÁVIT (XIII)				2.612.492,48			3.576.021,15		4.041.294,27			
TOTAL COM SUPERÁVIT (XIV) = (XII + XIII)	21.010.103,70	25.976.926,65	3.393.321,95	24.869.436,29	1.107.490,36	4.856.946,62	24.869.436,29	1.107.490,36	24.869.436,29	963.528,67		
RESERVA DO RPPS												

**ADMINISTRAÇÃO**  
**RELATÓRIO RESUMIDO DA EXECUÇÃO ORÇAMENTÁRIA 6º BIMESTRE**



PREFEITURA MUNICIPAL DE CANABRAVA DO NORTE - MT  
RELATÓRIO RESUMIDO DA EXECUÇÃO ORÇAMENTÁRIA  
BALANÇO ORÇAMENTÁRIO - DESPESAS  
ORÇAMENTOS FISCAL E DA SEGURIDADE SOCIAL  
JANEIRO A DEZEMBRO DE 2020 - BIMESTRE NOVEMBRO/DEZEMBRO

RREO - ANEXO B1 (LRF, Art. 52, inciso I, alíneas "a" e "b" do inciso II e § 1º)

Em reais

DESPESAS	Dotação Inicial (d)	Dotação Atualizada (e)	Despesas Empenhadas			Despesas Liquidadas			Despesas Pagas Até o Bimestre (g)	Inscritas em Reservas e Pagas Não Processadas (h)
			No Bimestre	Até o Bimestre (f)	Saldo (g) = (e - f)	No Bimestre	Até o Bimestre (h)	Saldo (i) = (e - h)		
DESPESAS (EXCETO INTRA-ORÇAMENTÁRIAS) (VIII)	21.010.103,70	25.976.926,65	3.393.321,95	22.256.943,81	3.719.982,84	4.856.946,62	21.293.415,14	4.683.511,51	20.828.142,02	963.526,67
DESPESAS CORRENTES	19.425.850,01	22.829.522,45	3.011.538,05	19.563.136,67	3.266.385,78	4.194.789,00	19.411.430,44	3.418.092,01	18.946.157,32	151.706,23
Pessoal e Encargos Sociais	10.193.525,77	10.900.404,88	1.809.757,91	9.592.101,97	1.308.302,91	2.274.391,95	9.574.601,80	1.325.803,36	9.365.270,70	17.500,47
Juros e Encargos da Dívida	24.000,00	1.033,34			1.033,34			1.033,34		
Outras Despesas Correntes	9.208.324,24	11.928.084,23	1.201.780,14	9.971.034,70	1.957.049,53	1.920.397,04	9.836.828,94	2.091.255,29	9.560.886,62	134.205,76
DESPESAS DE CAPITAL	1.365.492,64	3.147.404,20	381.783,90	2.693.807,14	453.597,06	662.157,62	1.881.984,70	1.265.419,50	1.881.984,70	811.822,44
Investimentos	1.155.232,23	2.791.988,95	305.363,10	2.340.652,30	451.336,65	585.736,82	1.528.829,86	1.263.159,09	1.528.829,86	811.822,44
Inversões Financeiras										
Amortização da Dívida	209.260,41	355.415,25	76.420,80	353.154,84	2.260,41	76.420,80	353.154,84	2.260,41	353.154,84	
RESERVA DE CONTINGÊNCIA	218.761,05									
DESPESAS (INTRA-ORÇAMENTÁRIAS) (IX)										
SUBTOTAL DAS DESPESAS (X) = (VIII + IX)	21.010.103,70	25.976.926,65	3.393.321,95	22.256.943,81	3.719.982,84	4.856.946,62	21.293.415,14	4.683.511,51	20.828.142,02	963.526,67
AMORTIZAÇÃO DA DÍVIDA/REFINANCIAMENTO (XI)										
Amortização da Dívida Interna										
Dívida Mobiliária										
Outras Dívidas										
Amortização da Dívida Externa										
Dívida Mobiliária										
Outras Dívidas										
TOTAL DAS DESPESAS (XII) = (X + XI)	21.010.103,70	25.976.926,65	3.393.321,95	22.256.943,81	3.719.982,84	4.856.946,62	21.293.415,14	4.683.511,51	20.828.142,02	963.526,67
SUPERÁVIT (XIII)				2.612.492,48			3.576.021,15		4.041.294,27	
TOTAL COM SUPERÁVIT (XIV) = (XII + XIII)	21.010.103,70	25.976.926,65	3.393.321,95	24.869.436,29	1.107.490,36	4.856.946,62	24.869.436,29	1.107.490,36	24.869.436,29	963.526,67
RESERVA DO RPPS										



**PREFEITURA MUNICIPAL DE CANABRAVA DO NORTE - MT**  
**RELATÓRIO RESUMIDO DA EXECUÇÃO ORÇAMENTÁRIA**  
**BALANÇO ORÇAMENTÁRIO - DESPESAS**  
**ORÇAMENTOS FISCAL E DA SEGURIDADE SOCIAL**  
**JANEIRO A DEZEMBRO DE 2020 - BIMESTRE NOVEMBRO/DEZEMBRO**

RREO - ANEXO 01 (LRF, Art. 52, inciso I, alíneas "a" e "b" do inciso II e § 1º)

Em reais

DESPESAS	Dotação Inicial (d)	Dotação Alocada (e)	Despesas Empenhadas			Despesas Liquidadas			Despesas Pagas até o Bimestre (j)	Inscritas em Restos a Pagar Não Processadas (k)
			No Bimestre	Até o Bimestre (f)	Saldo (g) = (e - f)	No Bimestre	Até o Bimestre (h)	Saldo (i) = (e - h)		
DESPESAS (EXCETO INTRA-ORÇAMENTÁRIAS) (VIII)	21.010.103,70	25.976.926,65	3.393.321,95	22.256.943,81	3.719.982,84	4.856.946,62	21.293.415,14	4.683.511,51	20.828.142,02	963.528,67
DESPESAS CORRENTES	19.425.850,01	22.829.522,45	3.011.538,05	19.563.136,67	3.266.385,78	4.194.789,00	19.411.430,44	3.418.092,01	18.946.157,32	151.706,23
Pessoal e Encargos Sociais	10.193.525,77	10.900.404,88	1.809.757,91	9.592.101,97	1.308.302,91	2.274.391,96	9.574.601,50	1.325.803,36	9.385.270,70	17.500,47
Juros e Encargos da Dívida	24.000,00	1.033,34	1.201.780,14	9.971.034,70	1.033,34	1.920.397,04	9.836.828,94	2.091.255,29	9.560.886,62	134.205,76
Outras Despesas Correntes	9.208.324,24	11.928.084,23	381.783,90	2.693.807,14	453.597,06	662.157,62	1.881.984,70	1.265.419,50	1.881.984,70	811.822,44
DESPESAS DE CAPITAL	1.365.492,64	3.147.404,20	305.363,10	2.340.652,30	451.336,65	585.736,62	1.528.829,66	1.263.159,09	1.528.829,66	811.822,44
Investimentos	1.156.232,23	2.791.988,95								
Inversões Financeiras										
Amortização da Dívida	209.260,41	355.415,25	76.420,80	353.154,84	2.260,41	76.420,80	353.154,84	2.260,41	353.154,84	
RESERVA DE CONTINGÊNCIA	218.761,05									
DESPESAS (INTRA-ORÇAMENTÁRIAS) (IX)										
SUBTOTAL DAS DESPESAS (X) = (VIII + IX)	21.010.103,70	25.976.926,65	3.393.321,95	22.256.943,81	3.719.982,84	4.856.946,62	21.293.415,14	4.683.511,51	20.828.142,02	963.528,67
AMORTIZAÇÃO DA DÍVIDA/REFINANCIAMENTO (XI)										
Amortização da Dívida Interna										
Dívida Mobiliária										
Outras Dívidas										
Amortização da Dívida Externa										
Dívida Mobiliária										
Outras Dívidas										
TOTAL DAS DESPESAS (XII) = (X + XI)	21.010.103,70	25.976.926,65	3.393.321,95	22.256.943,81	3.719.982,84	4.856.946,62	21.293.415,14	4.683.511,51	20.828.142,02	963.528,67
SUPERÁVIT (XIII)				2.612.492,48			3.576.021,15		4.041.294,27	
TOTAL COM SUPERÁVIT (XIV) = (XII + XIII)	21.010.103,70	25.976.926,65	3.393.321,95	24.869.436,29	1.107.490,36	4.856.946,62	24.869.436,29	1.107.490,36	24.869.436,29	963.528,67
RESERVA DO RPPS										

**ADMINISTRAÇÃO**  
**RELATÓRIO RESUMIDO DA EXECUÇÃO ORÇAMENTÁRIA 6º BIMESTRE**



PREFEITURA MUNICIPAL DE CANABRAL DO NORTE - MT  
RELATÓRIO RESUMIDO DA EXECUÇÃO ORÇAMENTÁRIA  
BALANÇO ORÇAMENTÁRIO - DESPESAS  
ORÇAMENTOS FISCAL E DA SEGURIDADE SOCIAL  
JANEIRO A DEZEMBRO DE 2020 - BIMESTRE NOVEMBRO/DEZEMBRO

RREO - ANEXO 01 (LRF, Art. 52, inciso I, alíneas "a" e "b" do inciso II e § 1º)

Em reais

DESPESAS	Dotação Inicial (d)	Dotação Atualizada (e)	Despesas Empenhadas			Despesas Liquidadas			Despesas Pagas Até o Bimestre (j)	Inscritas em Restos a Pagar Não Processadas (k)
			No Bimestre	Até o Bimestre (f)	Saldo (g) = (e - f)	No Bimestre	Até o Bimestre (h)	Saldo (i) = (e - h)		
DESPESAS (EXCETO INTRA-ORÇAMENTÁRIAS) (VIII)	21.010.103,70	25.976.926,65	3.393.321,95	22.256.943,81	3.719.982,84	4.856.946,62	21.293.415,14	4.683.511,51	20.828.142,02	963.528,67
DESPESAS CORRENTES	19.425.850,01	22.829.522,45	3.011.538,05	19.563.136,87	3.266.385,78	4.194.789,00	19.411.430,44	3.418.092,01	18.946.157,32	151.706,23
Pessoal e Encargos Sociais	10.193.525,77	10.900.404,88	1.809.757,91	9.692.101,97	1.308.302,91	2.274.391,96	9.574.601,50	1.325.803,38	9.385.270,70	17.500,47
Juros e Encargos da Dívida	24.000,00	1.033,34			1.033,34					
Outras Despesas Correntes	9.208.324,24	11.928.084,23	1.201.780,14	9.971.034,70	1.957.049,53	1.920.397,04	9.836.828,94	2.091.255,29	9.560.886,62	134.205,76
DESPESAS DE CAPITAL	1.365.492,64	3.147.404,20	381.783,90	2.693.807,14	453.597,06	662.157,62	1.881.984,70	1.265.419,50	1.881.984,70	811.822,44
Investimentos	1.156.232,23	2.791.988,95	305.363,10	2.340.652,30	451.336,65	585.736,82	1.528.829,86	1.263.159,09	1.528.829,88	811.822,44
Inversões Financeiras										
Amortização da Dívida	209.260,41	355.415,25	76.420,80	353.154,84	2.260,41	76.420,80	353.154,84	2.260,41	353.154,84	
RESERVA DE CONTINGÊNCIA	218.761,05									
DESPESAS (INTRA-ORÇAMENTÁRIAS) (IX)										
SUBTOTAL DAS DESPESAS (X) = (VIII + IX)	21.010.103,70	25.976.926,65	3.393.321,95	22.256.943,81	3.719.982,84	4.856.946,62	21.293.415,14	4.683.511,51	20.828.142,02	963.528,67
AMORTIZAÇÃO DA DÍVIDA/REFINANCIAMENTO (XI)										
Amortização da Dívida Interna										
Dívida Mobiliária										
Outras Dívidas										
Amortização da Dívida Externa										
Dívida Mobiliária										
Outras Dívidas										
TOTAL DAS DESPESAS (XII) = (X + XI)	21.010.103,70	25.976.926,65	3.393.321,95	22.256.943,81	3.719.982,84	4.856.946,62	21.293.415,14	4.683.511,51	20.828.142,02	963.528,67
SUPERÁVIT (XIII)				2.612.492,48			3.576.021,15		4.041.294,27	
TOTAL COM SUPERÁVIT (XIV) = (XII + XIII)	21.010.103,70	25.976.926,65	3.393.321,95	24.869.436,29	1.107.490,36	4.856.946,62	24.869.436,29	1.107.490,36	24.869.436,29	963.528,67
RESERVA DO RPPS										



**PREFEITURA MUNICIPAL DE CANABRAVA DO NORTE - MT**  
**RELATÓRIO RESUMIDO DA EXECUÇÃO ORÇAMENTÁRIA**  
**DEMONSTRATIVO DA EXECUÇÃO DAS DESPESAS POR FUNÇÃO / SUBFUNÇÃO**  
**ORÇAMENTOS FISCAL E DA SEGURIDADE SOCIAL**  
**JANEIRO A DEZEMBRO DE 2020 - BIMESTRE NOVEMBRO/DEZEMBRO**

em Reais

FUNÇÃO / SUBFUNÇÃO	Dotação Inicial	Dotação Atualizada (a)	Despesas Empenhadas				SALDO (c) = (a-b)	Despesas Liquidadas				SALDO (e) = (a-d)	INSC. RESTOS A PAGAR NÃO PROC. (f)
			No Bimestre	Até o Bimestre (b)	% (b/total b)	No Bimestre		Até o Bimestre (d)	% (d/total d)				
										Despesas Intra-Orçamentárias			
			No Bimestre	Até o Bimestre (b)	% (b/total b)	No Bimestre	Até o Bimestre (d)	% (d/total d)	SALDO (e) = (a-d)	INSC. RESTOS A PAGAR NÃO PROC. (f)			
SANEAMENTO	0,00	0,00	0,00	0,00	0,00	0,00	0,00	0,00	0,00	0,00	0,00	0,00	
GESTÃO AMBIENTAL	0,00	0,00	0,00	0,00	0,00	0,00	0,00	0,00	0,00	0,00	0,00	0,00	
CIÊNCIA E TECNOLOGIA	0,00	0,00	0,00	0,00	0,00	0,00	0,00	0,00	0,00	0,00	0,00	0,00	
AGRICULTURA	630.303,14	377.358,57	40.119,05	343.972,06	1,54	33.986,51	343.372,06	1,61	33.986,51	0,00	0,00	0,00	
Promoção da Produção Agropecuária	630.303,14	377.358,57	40.119,05	343.972,06	1,54	33.986,51	343.372,06	1,61	33.986,51	0,00	0,00	0,00	
ORGANIZAÇÃO AGRÁRIA	0,00	0,00	0,00	0,00	0,00	0,00	0,00	0,00	0,00	0,00	0,00	0,00	
INDÚSTRIA	0,00	0,00	0,00	0,00	0,00	0,00	0,00	0,00	0,00	0,00	0,00	0,00	
COMÉRCIO E SERVIÇOS	0,00	0,00	0,00	0,00	0,00	0,00	0,00	0,00	0,00	0,00	0,00	0,00	
COMUNICAÇÕES	0,00	0,00	0,00	0,00	0,00	0,00	0,00	0,00	0,00	0,00	0,00	0,00	
ENERGIA	0,00	0,00	0,00	0,00	0,00	0,00	0,00	0,00	0,00	0,00	0,00	0,00	
TRANSPORTES	0,00	0,00	0,00	0,00	0,00	0,00	0,00	0,00	0,00	0,00	0,00	0,00	
DESPORTO E LAZER	24.500,00	293.124,85	-119.645,56	110.797,38	0,50	82.573,38	110.797,38	0,52	182.327,47	0,00	0,00	0,00	
Desporto Comunitário	24.500,00	293.124,85	-119.645,56	110.797,38	0,50	82.573,38	110.797,38	0,52	182.327,47	0,00	0,00	0,00	
ENCARGOS ESPECIAIS	230.000,00	353.188,18	76.420,80	353.154,84	1,59	33,34	353.154,84	1,66	33,34	0,00	0,00	0,00	
Serviço da Dívida Interna	230.000,00	353.188,18	76.420,80	353.154,84	1,59	33,34	353.154,84	1,68	33,34	0,00	0,00	0,00	
RESERVA DE CONTINGÊNCIA	218.761,05	0,00	0,00	0,00	0,00	0,00	0,00	0,00	0,00	0,00	0,00	0,00	
DESPESAS INTRA-ORÇAMENTÁRIAS (II)	0,00	0,00	0,00	0,00	0,00	0,00	0,00	0,00	0,00	0,00	0,00	0,00	
<b>TOTAL (III) = (I + II)</b>	<b>21.010.103,70</b>	<b>25.811.537,49</b>	<b>3.393.321,95</b>	<b>22.256.943,81</b>	<b>100,00</b>	<b>3.554.593,68</b>	<b>21.293.415,14</b>	<b>100,00</b>	<b>4.518.122,35</b>	<b>963.628,67</b>	<b>0,00</b>	<b>0,00</b>	
<b>DESPESAS INTRA-ORÇAMENTÁRIAS</b>	<b>0,00</b>	<b>0,00</b>	<b>0,00</b>	<b>0,00</b>	<b>0,00</b>	<b>0,00</b>	<b>0,00</b>	<b>0,00</b>	<b>0,00</b>	<b>0,00</b>	<b>0,00</b>	<b>0,00</b>	
LEGISLATIVA	0,00	0,00	0,00	0,00	0,00	0,00	0,00	0,00	0,00	0,00	0,00	0,00	
JUDICIÁRIA	0,00	0,00	0,00	0,00	0,00	0,00	0,00	0,00	0,00	0,00	0,00	0,00	
ESSENCIAL À JUSTIÇA	0,00	0,00	0,00	0,00	0,00	0,00	0,00	0,00	0,00	0,00	0,00	0,00	
ADMINISTRAÇÃO	0,00	0,00	0,00	0,00	0,00	0,00	0,00	0,00	0,00	0,00	0,00	0,00	
DEFESA NACIONAL	0,00	0,00	0,00	0,00	0,00	0,00	0,00	0,00	0,00	0,00	0,00	0,00	
SEGURANÇA PÚBLICA	0,00	0,00	0,00	0,00	0,00	0,00	0,00	0,00	0,00	0,00	0,00	0,00	
RELAÇÕES EXTERIORES	0,00	0,00	0,00	0,00	0,00	0,00	0,00	0,00	0,00	0,00	0,00	0,00	
ASSISTÊNCIA SOCIAL	0,00	0,00	0,00	0,00	0,00	0,00	0,00	0,00	0,00	0,00	0,00	0,00	
SAÚDE	0,00	0,00	0,00	0,00	0,00	0,00	0,00	0,00	0,00	0,00	0,00	0,00	
TRABALHO	0,00	0,00	0,00	0,00	0,00	0,00	0,00	0,00	0,00	0,00	0,00	0,00	
EDUCAÇÃO	0,00	0,00	0,00	0,00	0,00	0,00	0,00	0,00	0,00	0,00	0,00	0,00	
CULTURA	0,00	0,00	0,00	0,00	0,00	0,00	0,00	0,00	0,00	0,00	0,00	0,00	
DIREITOS DA CIDADANIA	0,00	0,00	0,00	0,00	0,00	0,00	0,00	0,00	0,00	0,00	0,00	0,00	
URBANISMO	0,00	0,00	0,00	0,00	0,00	0,00	0,00	0,00	0,00	0,00	0,00	0,00	
HABITAÇÃO	0,00	0,00	0,00	0,00	0,00	0,00	0,00	0,00	0,00	0,00	0,00	0,00	
SANEAMENTO	0,00	0,00	0,00	0,00	0,00	0,00	0,00	0,00	0,00	0,00	0,00	0,00	
GESTÃO AMBIENTAL	0,00	0,00	0,00	0,00	0,00	0,00	0,00	0,00	0,00	0,00	0,00	0,00	
CIÊNCIA E TECNOLOGIA	0,00	0,00	0,00	0,00	0,00	0,00	0,00	0,00	0,00	0,00	0,00	0,00	





PREFEITURA MUNICIPAL DE CANABRAVA DO NORTE - MT  
RELATÓRIO RESUMIDO DA EXECUÇÃO ORÇAMENTÁRIA  
DEMONSTRATIVO DA EXECUÇÃO DAS DESPESAS POR FUNÇÃO / SUBFUNÇÃO  
ORÇAMENTOS FISCAL E DA SEGURIDADE SOCIAL  
JANEIRO A DEZEMBRO DE 2020 - BIMESTRE NOVEMBRO/DEZEMBRO

RREO - Anexo 02 (LRF, Art. 52, inciso II, alínea "c")

em Reais

FUNÇÃO / SUBFUNÇÃO	Dotação Inicial	Dotação Atualizada (a)	Despesas Empenhadas			SALDO (c) = (a-b)	Despesas Liquidadas			SALDO (e) = (a-d)	INSC. RESTOS A PAGAR NÃO PROC. (f)
			No Bimestre	Até o Bimestre (b)	% (b/total b)		No Bimestre	Até o Bimestre (d)	% (d/total d)		
DESPESAS (Excesso Intra-Orçamentárias) (1)	21 010 103,70	29 817 537,49	3 392 321,98	22 256 943,81	100,00	3 554 593,68	4 856 946,52	21 293 415,14	100,00	4 518 122,35	863 528,67
LEGISLATIVA	1 050 595,16	885 116,02	0,00	0,00	0,00	885 116,02	0,00	0,00	0,00	885 116,02	0,00
Ação Legislativa	1 050 595,16	885 116,02	0,00	0,00	0,00	885 116,02	0,00	0,00	0,00	885 116,02	0,00
JUDICIÁRIA	0,00	0,00	0,00	0,00	0,00	0,00	0,00	0,00	0,00	0,00	0,00
ESSENCIAL A JUSTIÇA	84 700,01	77 169,06	13.616,14	77 169,06	0,35	0,00	16 185,06	77 169,06	0,36	0,00	0,00
Representação Judicial e Extrajudicial	84 700,01	77 169,06	13.616,14	77 169,06	0,35	0,00	16 185,06	77 169,06	0,36	0,00	0,00
ADMINISTRAÇÃO	3 584 519,26	4 528 716,96	544 424,16	3 922 670,59	17,62	106 946,27	852 659,91	3 883 358,39	18,24	145 358,57	39 312,30
Administração Geral	3 150 069,26	3 713 059,89	534 879,02	3 607 023,42	16,21	106 946,27	796 733,06	3 567 111,32	16,73	145 358,57	39 312,30
Administração Financeira	323 000,00	240 000,00	0,00	240 000,00	1,08	0,00	40 000,00	240 000,00	1,13	0,00	0,00
Controle Interno	96 450,00	74 447,07	13 616,14	74 447,07	0,33	0,00	15 956,85	74 447,07	0,35	0,00	0,00
Formação de Recursos Humanos	16 000,00	1 200,00	0,00	1 200,00	0,01	0,00	0,00	1 200,00	0,01	0,00	0,00
DEFESA NACIONAL	0,00	0,00	0,00	0,00	0,00	0,00	0,00	0,00	0,00	0,00	0,00
SEGURANÇA PÚBLICA	294 141,45	96 014,30	16 709,01	94 442,97	0,42	1 571,33	23 704,96	94 442,97	0,44	1 571,33	0,00
Demais Subfunções	294 141,45	96 014,30	16 709,01	94 442,97	0,42	1 571,33	23 704,96	94 442,97	0,44	1 571,33	0,00
RELAÇÕES EXTERIORES	0,00	0,00	0,00	0,00	0,00	0,00	0,00	0,00	0,00	0,00	0,00
ASSISTÊNCIA SOCIAL	1 280 606,21	1 257 486,35	179 781,42	1 032 325,85	4,64	225 160,50	234 507,27	1 028 499,81	4,63	228 986,64	3 828,04
Administração Geral	602 540,14	755 553,83	133 427,79	629 818,44	2,83	125 735,39	170 105,10	829 237,44	2,98	128 296,39	561,00
Assistência à Criança e ao Adolescente	280 003,00	212 162,48	28 331,00	197 244,57	0,89	14 917,91	36 454,56	196 968,84	0,93	16 193,64	275,73
Assistência Comunitária	318 063,07	289 170,94	18 022,63	205 262,84	0,92	84 907,20	27 947,61	202 273,53	0,95	87 496,51	2 969,31
PREVIDÊNCIA SOCIAL	0,00	0,00	0,00	0,00	0,00	0,00	0,00	0,00	0,00	0,00	0,00
SAÚDE	4 202 020,74	7 532 875,13	1 104 658,69	6 069 696,96	27,27	1 463 078,17	1 434 646,80	6 012 675,89	28,24	1 520 299,24	57 221,07
Administração Geral	2 452 286,86	4 375 831,86	867 671,23	4 322 331,97	19,42	253 598,89	957 030,12	4 284 733,28	20,12	291 198,58	37 598,69
Atenção Básica	780 206,08	2 207 803,17	170 527,09	1 108 494,65	4,98	1 098 108,52	387 975,78	1 098 314,97	5,15	1 111 288,20	12 179,88
Assistência Hospitalar e Ambulatorial	866 060,80	485 457,73	10 761,50	465 397,73	2,09	80,00	55 879,83	463 517,93	2,18	1 939,80	1 679,80
Suporte Profissional e Terapêutico	30 334,17	191 105,51	21 070,77	80 795,75	0,36	110 308,76	19 332,63	79 232,85	0,35	115 872,66	5 562,90
Vigilância Sanitária	22 000,00	86 889,94	14 629,64	86 889,94	0,39	0,00	14 629,64	86 889,94	0,41	0,00	0,00
Vigilância Epidemiológica	43 700,00	5 966,92	0,00	5 966,92	0,03	0,00	0,00	5 966,92	0,03	0,00	0,00
Demais Subfunções	5 434,03	0,00	0,00	0,00	0,00	0,00	0,00	0,00	0,00	0,00	0,00
TRABALHO	0,00	0,00	0,00	0,00	0,00	0,00	0,00	0,00	0,00	0,00	0,00
EDUCAÇÃO	6 152 531,11	5 678 690,97	1 050 147,21	5 242 194,40	23,55	436 506,57	1 285 208,59	4 638 714,49	23,18	741 978,48	305 469,81
Etnico-Fundamental	5 192 588,41	5 023 504,25	926 142,83	4 632 379,92	20,81	381 124,33	1 128 976,49	4 332 040,41	20,34	691 463,84	300 338,51
Ensino Superior	45 000,00	30 600,00	4 424,20	8 848,40	0,04	21 951,80	4 424,20	8 848,40	0,04	21 951,80	0,00
Educação Infantil	737 620,16	531 401,00	78 395,80	507 971,28	2,28	23 430,64	110 829,51	507 971,28	2,39	23 430,64	0,00
Educação Básica	82 342,54	29 370,80	0,00	29 370,80	0,13	0,00	0,00	24 240,40	0,11	5 130,40	5 130,40
Demais Subfunções	100 000,00	63 614,02	41 184,58	63 614,02	0,29	0,00	43 876,39	63 614,02	0,30	0,00	0,00
CULTURA	126 000,00	952 785,10	-30 186,75	936 280,59	4,21	16 504,51	129 386,49	447 102,49	2,10	505 681,61	489 177,10
Divulção Cultural	126 000,00	952 785,10	-30 186,75	936 280,59	4,21	16 504,51	129 386,49	447 102,49	2,10	505 681,61	489 177,10
DIREITOS DA CIDADANIA	0,00	0,00	0,00	0,00	0,00	0,00	0,00	0,00	0,00	0,00	0,00
URBANISMO	3 151 515,55	4 278 912,00	513 270,79	4 074 649,01	18,31	204 262,99	668 779,75	4 006 126,76	18,61	272 785,24	88 522,25
Infra-Estrutura Urbana	682 294,88	1 361 020,10	20 047,32	1 295 848,09	5,82	65 172,01	31 625,25	1 235 751,79	5,80	125 268,31	60 096,30
Serviços Urbanos	2 469 220,67	2 917 891,90	493 228,46	2 778 800,92	12,49	139 090,98	637 154,50	2 770 374,97	13,01	147 516,93	8 425,95
HABITAÇÃO	0,00	0,00	0,00	0,00	0,00	0,00	0,00	0,00	0,00	0,00	0,00

Emissão: 26/01/2021 14:00:01  
Portaria Nº 288, de 07 de Maio de 2019Página 1 de 3  
Homologado




**PREFEITURA MUNICIPAL DE CANABRAVA DO NORTE - MT**  
**RELATÓRIO RESUMIDO DA EXECUÇÃO ORÇAMENTÁRIA**  
**DEMONSTRATIVO DA EXECUÇÃO DAS DESPESAS POR FUNÇÃO / SUBFUNÇÃO**  
**ORÇAMENTOS FISCAL E DA SEGURIDADE SOCIAL**  
**JANEIRO A DEZEMBRO DE 2020 - BIMESTRE NOVEMBRO/DEZEMBRO**

em Reais

RRFO - Anexo 02 (LRF - Art. 52, inciso II, alínea "c")

FUNÇÃO / SUBFUNÇÃO	Dotação Inicial	Dotação Atualizada (a)	Despesas Empenhadas		SALDO (c) = (a-b)	Despesas Líquidas		SALDO (e) = (a-d)	INSC. RESTOS A PAGAR NÃO PROC. (f)
			No Bimestre	Até o Bimestre (b)		% (d/total b)	No Bimestre		
DESPESAS (Exceto Intra-Organizacionais) (1)	21.010.103,70	25.811.537,49	3.993.321,95	22.256.943,81	100,00	4.856.946,62	21.293.415,14	4.518.122,35	963.528,67
LEGISLATIVA	1.050.505,18	895.116,02	0,00	0,00	0,00	0,00	0,00	895.116,02	0,00
Ação Legislativa	1.050.505,18	895.116,02	0,00	0,00	0,00	0,00	0,00	895.116,02	0,00
JUDICIÁRIA	0,00	0,00	0,00	0,00	0,00	0,00	0,00	0,00	0,00
ESSENCIAL A JUSTIÇA	84.700,01	77.169,06	13.616,14	77.169,06	0,35	16.165,06	77.169,06	0,00	0,00
Representação Judicial e Extrajudicial	84.700,01	77.169,06	13.616,14	77.169,06	0,35	16.165,06	77.169,06	0,00	0,00
ADMINISTRAÇÃO	3.584.519,26	4.028.716,96	548.424,16	3.922.670,69	17,62	852.689,91	3.883.358,39	145.358,57	39.312,30
Administração Geral	3.150.069,26	3.713.069,89	0,00	3.507.023,62	16,21	796.733,06	3.587.711,32	145.358,57	39.312,30
Administração Financeira	323.000,00	240.000,00	0,00	240.000,00	1,08	40.000,00	240.000,00	0,00	0,00
Controle Interno	98.450,00	74.447,07	13.616,14	74.447,07	0,33	15.956,85	74.447,07	0,00	0,00
Formação de Recursos Humanos	15.000,00	1.200,00	0,00	1.200,00	0,01	0,00	1.200,00	0,00	0,00
DEFESA NACIONAL	0,00	0,00	0,00	0,00	0,00	0,00	0,00	0,00	0,00
SEGURANÇA PÚBLICA	294.141,45	96.014,30	16.709,01	94.442,97	0,42	23.704,96	94.442,97	1.571,33	0,00
Demais Subfunções	294.141,45	96.014,30	16.709,01	94.442,97	0,42	23.704,96	94.442,97	1.571,33	0,00
RELAÇÕES EXTERIORES	0,00	0,00	0,00	0,00	0,00	0,00	0,00	0,00	0,00
ASSISTÊNCIA SOCIAL	1.260.606,21	1.257.486,35	179.781,42	1.032.325,85	4,64	234.507,27	1.028.499,81	228.966,54	3.826,04
Administração Geral	662.540,14	755.553,83	133.427,79	629.816,44	2,83	170.105,10	629.257,44	126.296,39	561,00
Assistência à Criança e ao Adolescente	290.003,00	212.162,48	28.331,00	197.244,57	0,89	36.454,56	196.968,84	15.193,64	275,73
Assistência Comunitária	318.063,07	289.770,04	18.022,63	205.262,84	0,92	84.507,20	202.273,53	87.496,51	2.989,31
PREVIDÊNCIA SOCIAL	0,00	0,00	0,00	0,00	0,00	0,00	0,00	0,00	0,00
SAÚDE	4.202.020,74	7.532.975,13	1.104.659,69	6.069.895,96	27,27	1.434.646,90	6.012.675,88	1.520.299,24	57.221,07
Administração Geral	2.452.286,66	4.575.931,86	887.671,23	4.322.331,97	19,42	263.699,89	4.284.733,28	291.188,58	37.598,69
Atenção Básica	780.295,08	2.207.603,17	170.527,09	1.408.494,65	4,98	1.099.108,52	1.096.314,97	1.111.288,20	12.179,68
Assistência Hospitalar e Ambulatorial	868.060,80	465.457,73	10.761,96	465.397,73	2,09	60,00	463.517,93	1.939,80	1.879,80
Supporte Profilático e Terapêutico	30.334,17	191.105,51	21.070,77	80.795,75	0,36	110.309,76	19.332,63	115.872,66	5.562,90
Vigilância Sanitária	22.090,00	86.889,94	14.628,64	86.889,94	0,39	0,00	86.889,94	0,00	0,00
Vigilância Epidemiológica	45.700,00	5.986,92	0,00	5.986,92	0,03	0,00	5.986,92	0,00	0,00
Demais Subfunções	5.434,03	0,00	0,00	0,00	0,00	0,00	0,00	0,00	0,00
TRABALHO	0,00	0,00	0,00	0,00	0,00	0,00	0,00	0,00	0,00
EDUCAÇÃO	6.152.531,11	5.678.690,97	1.050.147,21	5.242.194,40	23,55	1.285.206,59	4.936.714,49	741.976,48	305.466,91
E Ensino Fundamental	5.192.568,41	5.023.504,25	926.142,83	4.632.379,92	20,81	1.125.976,49	4.332.040,41	691.463,84	300.339,51
E Ensino Superior	45.000,00	30.800,00	4.424,20	8.848,40	0,04	2.951,60	8.848,40	2.1.951,60	0,00
Educação Infantil	732.620,16	531.401,90	79.395,60	507.971,26	2,28	110.829,51	507.971,26	23.430,64	0,00
Educação Básica	82.342,54	29.370,80	0,00	29.370,80	0,13	0,00	29.370,80	5.130,40	0,00
Demais Subfunções	126.000,00	63.614,02	41.184,58	63.614,02	0,29	43.976,39	63.614,02	0,00	0,00
CULTURA	126.000,00	952.785,10	-30.186,75	936.280,59	4,21	129.386,49	44.7103,49	505.661,51	499.177,10
Difusão Cultural	126.000,00	952.785,10	-30.186,75	936.280,59	4,21	129.386,49	44.7103,49	505.661,51	499.177,10
DIREITOS DA CIDADANIA	0,00	0,00	0,00	0,00	0,00	0,00	0,00	0,00	0,00
URBANISMO	3.151.515,55	4.278.912,00	513.276,78	4.074.649,01	18,31	668.779,75	4.006.126,76	272.785,24	88.522,25
Infra-Estrutura Urbana	682.294,88	1.361.020,10	20.047,32	1.295.848,09	5,82	31.625,25	1.235.751,79	126.288,31	60.096,30
Serviços Urbanos	2.469.220,67	2.917.891,90	493.229,46	2.778.800,92	12,49	637.154,50	2.770.374,97	147.516,93	8.425,95
HABITACÃO	0,00	0,00	0,00	0,00	0,00	0,00	0,00	0,00	0,00


**PREFEITURA MUNICIPAL DE CANABAVA DO NORTE - MT**  
**RELATÓRIO RESUMIDO DA EXECUÇÃO ORÇAMENTÁRIA**  
**DEMONSTRATIVO DA EXECUÇÃO DAS DESPESAS POR FUNÇÃO / SUBFUNÇÃO**  
**ORÇAMENTOS FISCAL E DA SEGURIDADE SOCIAL**  
**JANEIRO A DEZEMBRO DE 2020 - BIMESTRE NOVEMBRO/DEZEMBRO**

RREO - Anexo 02 (LRF, Art. 52, inciso II, alínea "c")

FUNÇÃO / SUBFUNÇÃO	Dotação Inicial	Dotação Atualizada (a)	Despesa Empenhada			SALDO (c) = (a-b)	Despesa Liquidada			SALDO (e) = (a-d)	INSC. RESTOS A PAGAR NÃO PROC. (f)
			No Bimestre	Até o Bimestre (b)	%(b/total b)		No Bimestre	Até o Bimestre (d)	%(d/total d)		
DESPESAS (Excluído Intra-Orçamentárias) (1)	21 010 103,70	25 811 537,49	3 393 321,95	22 256 943,81	100,00	3 554 593,88	4 856 946,82	21 293 415,14	100,00	4 518 122,35	963.528,87
LEGISLATIVA	1 050 505,18	885 118,02	0,00	0,00	0,00	885 118,02	0,00	0,00	0,00	885 118,02	0,00
Ação Legislativa	1 050 505,18	885 118,02	0,00	0,00	0,00	885 118,02	0,00	0,00	0,00	885 118,02	0,00
JUDICIÁRIA	0,00	0,00	0,00	0,00	0,00	0,00	0,00	0,00	0,00	0,00	0,00
ESSENCIAL A JUSTIÇA	84 700,01	77 169,08	13 616,14	77 169,08	0,35	0,00	16 165,08	77 169,08	0,36	0,00	0,00
Representação Judicial e Extrajudicial	84 700,01	77 169,08	13 616,14	77 169,08	0,35	0,00	16 165,08	77 169,08	0,36	0,00	0,00
ADMINISTRAÇÃO	3 584 519,26	4 029 718,96	548 424,16	3 927 670,59	17,82	106 046,27	852 650,91	3 883 358,39	18,24	145 358,57	39 312,30
Administração Geral	3 150 089,26	3 713 099,89	534 808,02	3 607 023,42	16,21	106 046,27	796 733,06	3 567 711,32	16,75	145 358,57	39 312,30
Administração Financeira	323 000,00	240 000,00	0,00	240 000,00	1,08	0,00	40 000,00	240 000,00	1,13	0,00	0,00
Controle Interno	99 450,00	74 447,07	13 816,14	74 447,07	0,33	0,00	15 958,85	74 447,07	0,35	0,00	0,00
Formação de Recursos Humanos	18 000,00	1 200,00	0,00	1 200,00	0,01	0,00	0,00	1 200,00	0,01	0,00	0,00
DEFESA NACIONAL	0,00	0,00	0,00	0,00	0,00	0,00	0,00	0,00	0,00	0,00	0,00
SEGURANÇA PÚBLICA	294 141,45	96 014,30	16 708,01	94 442,97	0,42	1 571,33	23 704,96	94 442,97	0,44	1 571,33	0,00
Demais Subfunções	294 141,45	96 014,30	16 708,01	94 442,97	0,42	1 571,33	23 704,96	94 442,97	0,44	1 571,33	0,00
RELAÇÕES EXTERIORES	0,00	0,00	0,00	0,00	0,00	0,00	0,00	0,00	0,00	0,00	0,00
ASSISTÊNCIA SOCIAL	1 260 806,21	1 757 486,35	179 781,47	1 032 325,85	4,64	225 160,50	234 507,37	1 078 499,81	4,83	228 986,54	3.826,04
Administração Geral	682 540,74	755 953,83	133 427,79	628 816,44	2,83	129 735,39	170 105,10	629 257,44	2,96	126 296,39	561,00
Assistência à Criança e ao Adolescente	280 003,00	212 182,48	28 331,00	187 244,57	0,89	14 917,81	36 454,56	196 968,84	0,93	15 193,64	275,73
Assistência Comunitária	118 083,07	289 770,04	18 022,63	205 282,84	0,92	84 507,20	27 947,61	202 273,53	0,95	87 496,51	2.989,31
PREVIDÊNCIA SOCIAL	0,00	0,00	0,00	0,00	0,00	0,00	0,00	0,00	0,00	0,00	0,00
SAÚDE	4 202 020,74	7 532 875,13	1 104 658,69	6 069 896,86	27,27	1 463 078,17	1 434 646,80	6 012 676,89	26,24	1 520 299,24	57 221,07
Administração Geral	2 452 286,86	4 575 931,88	687 671,23	4 322 331,97	19,42	253 599,89	957 030,12	4 284 733,28	20,12	291 198,58	37 598,69
Atenção Básica	780 205,08	2 207 803,17	170 527,09	1 106 494,65	4,98	1 099 108,52	387 875,78	1 096 314,97	5,15	1 111 288,70	12 179,68
Assistência Hospitalar e Ambulatorial	866 080,80	465 457,73	10 761,96	465 397,73	2,09	80,00	55 679,63	463 517,93	2,18	1 939,80	1 879,80
Suporte Profilático e Terapêutico	30 334,17	191 105,51	21 070,77	80 795,75	0,36	110 309,76	19 332,63	75 232,85	0,35	115 872,66	5.562,90
Vigilância Sanitária	22 000,00	86 889,94	14 629,64	86 889,94	0,39	0,00	14 628,64	86 889,94	0,41	0,00	0,00
Vigilância Epidemiológica	45 700,00	5 986,92	0,00	5 986,92	0,03	0,00	0,00	5 986,92	0,03	0,00	0,00
Demais Subfunções	5 434,03	0,00	0,00	0,00	0,00	0,00	0,00	0,00	0,00	0,00	0,00
TRABALHO	0,00	0,00	0,00	0,00	0,00	0,00	0,00	0,00	0,00	0,00	0,00
EDUCAÇÃO	6 152 531,11	5 678 690,97	1 050 147,21	5 242 184,40	23,55	436 508,57	1 285 206,59	4 936 714,49	23,18	741 976,48	305 468,91
Emissão Fundamentada	5 192 568,41	5 023 504,25	926 142,83	4 632 379,92	20,81	391 124,33	1 125 976,49	4 332 040,41	20,34	691 463,84	300 338,51
Estrato Superior	45 000,00	30 800,00	4 424,20	8 848,40	0,04	21 951,80	4 424,20	8 848,40	0,04	21 951,80	0,00
Educação Infantil	732 620,16	531 401,90	78 395,60	507 971,25	2,78	23 430,84	110 829,51	507 971,26	2,39	23 430,64	5 130,40
Educação Básica	82 342,54	29 370,80	0,00	29 370,80	0,13	0,00	0,00	24 240,40	0,11	5 130,40	0,00
Demais Subfunções	100 000,00	63 614,02	41 184,58	63 614,02	0,29	0,00	43 976,39	83 614,02	0,30	0,00	0,00
CULTURA	126 000,00	952 785,10	-30 186,75	936 280,59	4,21	16 504,51	129 386,49	447 103,49	2,10	505 681,61	489 177,10
Divulgação Cultural	126 000,00	952 785,10	-30 186,75	936 280,59	4,21	16 504,51	129 386,49	447 103,49	2,10	505 681,61	489 177,10
DIREITOS DA CIDADANIA	0,00	0,00	0,00	0,00	0,00	0,00	0,00	0,00	0,00	0,00	0,00
URBANISMO	3 151 515,55	4 278 912,00	513 276,78	4 074 649,01	18,31	204 262,96	698 779,75	4 006 126,78	18,81	272 785,24	68 522,25
Infra-Estrutura Urbana	682 294,88	1 361 020,10	20 047,32	1 295 848,09	5,82	65 172,01	31 625,25	1 235 751,79	5,80	125 268,31	60 056,30
Serviços Urbanos	2 469 220,67	2 917 891,90	493 229,46	2 778 800,92	12,49	139 090,96	637 154,50	2 770 374,57	13,01	147 516,93	8 425,95
HABITAÇÃO	0,00	0,00	0,00	0,00	0,00	0,00	0,00	0,00	0,00	0,00	0,00

Emissão: 26/01/2021 14:00:01  
Portaria Nº 285 de 07 de Maio de 2019

Page 1 de 3  
Horologado



PREFEITURA MUNICIPAL DE CANABRALVA DO NORTE - MT  
RELATÓRIO RESUMIDO DA EXECUÇÃO ORÇAMENTÁRIA  
DEMONSTRATIVO DA EXECUÇÃO DAS DESPESAS POR FUNÇÃO / SUBFUNÇÃO  
ORÇAMENTOS FISCAL E DA SEGURIDADE SOCIAL  
JANEIRO A DEZEMBRO DE 2020 - BIMESTRE NOVEMBRO/DEZEMBRO

em Reais

RR00 - Anexo 02 (LRF, Art. 52, inciso II, alínea "c")

DESPESAS INTRA-ORÇAMENTÁRIAS	Dotação Inicial	Dotação Atualizada (a)	Despesa Empenhada			SALDO (c) = (a-b)	Despesas Líquidas			SALDO (e) = (a-d)	INSC. RESTOS A PAGAR NÃO PROC. (f)
			No Bimestre	Até o Bimestre (b)	%(b/III b)		No Bimestre	Até o Bimestre (d)	%(d/III d)		
AGRICULTURA	0,00	0,00	0,00	0,00	0,00	0,00	0,00	0,00	0,00	0,00	
ORGANIZAÇÃO AGRÁRIA	0,00	0,00	0,00	0,00	0,00	0,00	0,00	0,00	0,00	0,00	
INDÚSTRIA	0,00	0,00	0,00	0,00	0,00	0,00	0,00	0,00	0,00	0,00	
COMÉRCIO E SERVIÇOS	0,00	0,00	0,00	0,00	0,00	0,00	0,00	0,00	0,00	0,00	
COMUNICAÇÕES	0,00	0,00	0,00	0,00	0,00	0,00	0,00	0,00	0,00	0,00	
ENERGIA	0,00	0,00	0,00	0,00	0,00	0,00	0,00	0,00	0,00	0,00	
TRANSPORTES	0,00	0,00	0,00	0,00	0,00	0,00	0,00	0,00	0,00	0,00	
DESPORTO E LAZER	0,00	0,00	0,00	0,00	0,00	0,00	0,00	0,00	0,00	0,00	
ENCARGOS ESPECIAIS	0,00	0,00	0,00	0,00	0,00	0,00	0,00	0,00	0,00	0,00	
RESERVA DE CONTINGÊNCIA	0,00	0,00	0,00	0,00	0,00	0,00	0,00	0,00	0,00	0,00	
<b>TOTAL DESPESAS INTRA-ORÇAMENTÁRIAS</b>	<b>0,00</b>	<b>0,00</b>	<b>0,00</b>	<b>0,00</b>	<b>0,00</b>	<b>0,00</b>	<b>0,00</b>	<b>0,00</b>	<b>0,00</b>	<b>0,00</b>	



PREFEITURA MUNICIPAL DE CANABAVA DO NORTE - MT  
RELATÓRIO RESUMIDO DA EXECUÇÃO ORÇAMENTÁRIA  
DEMONSTRATIVO DA EXECUÇÃO DAS DESPESAS POR FUNÇÃO / SUBFUNÇÃO  
ORÇAMENTOS FISCAL E DA SEGURIDADE SOCIAL  
JANEIRO A DEZEMBRO DE 2020 - BIMESTRE NOVEMBRO/DEZEMBRO

RRFO - Anexo 02 (LRF, Art. 52, inciso II, alínea "c")

em Reals

DESPESAS INTRA-ORÇAMENTÁRIAS	Dotação Inicial	Dotação Atualizada (a)	Despesa Empenhada			SALDO (c) = (a-b)	Despesa Liquidada			SALDO (e) = (a-d)	INSC. RESTOS A PAGAR NÃO PROC. (f)
			No Bimestre	Até o Bimestre (b)	% (b/III b)		No Bimestre	Até o Bimestre (d)	% (d/III d)		
AGRICULTURA	0,00	0,00	0,00	0,00	0,00	0,00	0,00	0,00	0,00	0,00	0,00
ORGANIZAÇÃO AGRÁRIA	0,00	0,00	0,00	0,00	0,00	0,00	0,00	0,00	0,00	0,00	0,00
INDÚSTRIA	0,00	0,00	0,00	0,00	0,00	0,00	0,00	0,00	0,00	0,00	0,00
COMÉRCIO E SERVIÇOS	0,00	0,00	0,00	0,00	0,00	0,00	0,00	0,00	0,00	0,00	0,00
COMUNICAÇÕES	0,00	0,00	0,00	0,00	0,00	0,00	0,00	0,00	0,00	0,00	0,00
ENERGIA	0,00	0,00	0,00	0,00	0,00	0,00	0,00	0,00	0,00	0,00	0,00
TRANSPORTES	0,00	0,00	0,00	0,00	0,00	0,00	0,00	0,00	0,00	0,00	0,00
DESPORTO E LAZER	0,00	0,00	0,00	0,00	0,00	0,00	0,00	0,00	0,00	0,00	0,00
ENCARGOS ESPECIAIS	0,00	0,00	0,00	0,00	0,00	0,00	0,00	0,00	0,00	0,00	0,00
RESERVA DE CONTINGÊNCIA	0,00	0,00	0,00	0,00	0,00	0,00	0,00	0,00	0,00	0,00	0,00
<b>TOTAL DESPESAS INTRA-ORÇAMENTÁRIAS</b>	<b>0,00</b>	<b>0,00</b>	<b>0,00</b>	<b>0,00</b>	<b>0,00</b>	<b>0,00</b>	<b>0,00</b>	<b>0,00</b>	<b>0,00</b>	<b>0,00</b>	<b>0,00</b>



PREFEITURA MUNICIPAL DE CANABRAVA DO NORTE - MT  
RELATÓRIO RESUMIDO DA EXECUÇÃO ORÇAMENTÁRIA  
DEMONSTRATIVO DOS RESULTADOS PRIMÁRIO E NOMINAL  
ORÇAMENTOS FISCAL E DA SEGURIDADE SOCIAL  
JANEIRO A DEZEMBRO DE 2020 - BIMESTRE NOVEMBRO/DEZEMBRO

RREO - ANEXO 6 (LRF, art 53, inciso III)

Em reais

RECEITAS PRIMÁRIAS	PREVISÃO ATUALIZADA	Até DEZEMBRO / 2020	
		RECEITAS REALIZADAS (a)	
RECEITAS CORRENTES (I)	21.832.754,70		24.450.985,10
Impostos, Taxas e Contribuições de Melhoria	1.579.235,07		3.464.148,57
IPTU	784.642,35		165.857,18
ISS	312.259,47		535.309,06
ITBI	400.000,00		2.741.748,24
IRRF	1.600,00		1.585,30
Outros Impostos, Taxas e Contribuições de Melhoria	80.733,25		19.648,79
Contribuições	104.000,00		106.975,81
Receita Patrimonial	91.282,68		114.972,28
Aplicações Financeiras (II)	91.282,68		16.802,28
Outras Receitas Patrimoniais	0,00		98.170,00
Transferências Correntes	19.921.684,19		20.185.448,63
Cota-parte do FPM	6.414.487,80		5.892.156,41
Cota-parte do ICMS	4.000.000,00		4.219.790,23
Cota-parte do IPVA	217.005,02		173.512,29
Cota Parte do ITR	244.000,00		287.242,82
Transferências da LC 87/1996	2.400,00		0,00
Transferências da LC 61/1989	0,00		0,00
Transferências do FUNDEB	2.630.335,71		2.872.512,19
Outras Transferências Correntes	6.413.475,66		6.740.234,69
Demais Receitas Correntes	136.552,78		579.439,81
Outras Receitas Financeiras (III)	0,00		0,00
Receitas Correntes Restantes	136.552,78		579.439,81
RECEITAS PRIMÁRIAS CORRENTES (IV) = (I) - (II + III)	21.741.472,02		24.434.182,82
RECEITAS DE CAPITAL (V)	1.593.005,44		418.451,19
Operações de Crédito (VI)	0,00		0,00
Amortização de Empréstimos (VII)	0,00		0,00
Alienação de Bens	0,00		0,00
Receitas de Alienação de Investimentos Temporários (VIII)	0,00		0,00
Receitas de Alienação de Investimentos Permanentes (IX)	0,00		0,00
Outras Alienações de Bens	0,00		0,00
Transferências de Capital	1.593.005,44		418.451,19
Convênios	475.967,63		0,00
Outras Transferências de Capital	1.117.037,81		418.451,19
Outras Receitas de Capital	0,00		0,00
Outras Receitas de Capital Não Primárias (X)	0,00		0,00
Outras Receitas de Capital Primárias	0,00		0,00
RECEITAS PRIMÁRIAS DE CAPITAL (XI) = (V) - (VI + VII + VIII + IX + X)	1.593.005,44		418.451,19
RECEITA PRIMÁRIA TOTAL (XII) = (IV + XI)	23.334.477,46		24.852.634,01

DESPESAS PRIMÁRIAS	DOTAÇÃO ATUALIZADA	Até DEZEMBRO / 2020					
		DESPESAS EMPENHADAS	DESPESAS LIQUIDADAS	DESPESAS PAGAS (a)	RESTOS A PAGAR PROCESSADOS PAGOS (b)	RESTOS A PAGAR NÃO PROCESSADOS	
						LIQUIDADOS	PAGOS (c)
DESPESAS CORRENTES (XIII)	22.678.071,26	19.563.136,67	19.411.430,44	18.946.157,32	447.769,45	62.823,88	62.823,88
Pessoal e Encargos Sociais	10.860.240,64	9.592.101,97	9.574.601,50	9.385.270,70	369.390,08	6.834,72	6.834,72
Juros e Encargos da Dívida (XIV)	33,34	0,00	0,00	0,00	0,00	0,00	0,00
Outras Despesas Correntes	11.817.797,28	9.971.034,70	9.836.828,94	9.560.886,62	78.379,37	55.989,16	55.989,16
Transferências Constitucionais e Legais	0,00	0,00	0,00	0,00	0,00	0,00	0,00
Demais Despesas Correntes	11.670.319,30	9.854.572,49	9.720.366,73	9.444.424,41	78.379,37	55.989,16	55.989,16
DESPESAS PRIMÁRIAS CORRENTES (XV) = (XIII - XIV)	22.678.037,92	19.563.136,67	19.411.430,44	18.946.157,32	447.769,45	62.823,88	62.823,88
DESPESAS DE CAPITAL (XVI)	3.133.466,23	2.693.807,14	1.881.984,70	1.881.984,70	35.021,00	602.601,80	602.601,80
Investimentos	2.780.311,39	2.340.652,30	1.528.829,86	1.528.829,86	35.021,00	602.601,80	602.601,80
Inversões Financeiras	0,00	0,00	0,00	0,00	0,00	0,00	0,00
Concessão de Empréstimos e Financiamentos (XVII)	0,00	0,00	0,00	0,00	0,00	0,00	0,00
Aquisição de Título de Capital já Integralizado (XVIII)	0,00	0,00	0,00	0,00	0,00	0,00	0,00
Aquisição de Título de Crédito (XIX)	0,00	0,00	0,00	0,00	0,00	0,00	0,00
Demais Inversões Financeiras	0,00	0,00	0,00	0,00	0,00	0,00	0,00
Amortização da Dívida (XX)	353.154,84	353.154,84	353.154,84	353.154,84	0,00	0,00	0,00
DESP. PRIM. DE CAPITAL (XXI) = (XVI - XVII - XVIII - XIX - XX)	2.780.311,39	2.340.652,30	1.528.829,86	1.528.829,86	35.021,00	602.601,80	602.601,80
RESERVA DE CONTINGÊNCIA (XXII)	0,00	0,00	0,00	0,00	0,00	0,00	0,00
DESPESA PRIMÁRIA TOTAL (XXIII) = (XV + XXI + XXII)	25.458.349,31	21.903.788,97	20.940.260,30	20.474.987,18	482.790,45	665.425,68	665.425,68

RESULTADO PRIMÁRIO - Acima da Linha (XXIV) = (XIIa - (XXIIIa + XXIIIb + XXIIIc))

3.229.430,70

META FISCAL PARA O RESULTADO PRIMÁRIO	VALOR CORRENTE
Meta fixada - Anexo de Metas Fiscais da LDO para o exercício de referência	0,00



PREFEITURA MUNICIPAL DE CANABRAVA DO NORTE - MT  
RELATÓRIO RESUMIDO DA EXECUÇÃO ORÇAMENTÁRIA  
DEMONSTRATIVO DOS RESULTADOS PRIMÁRIO E NOMINAL  
ORÇAMENTOS FISCAL E DA SEGURIDADE SOCIAL  
JANEIRO A DEZEMBRO DE 2020 - BIMESTRE NOVEMBRO/DEZEMBRO

RREO – ANEXO 6 (LRF, art 53, Inciso III)

Em reais

JUROS NOMINAIS	Até DEZEMBRO / 2020
	VALOR INCORRIDO
JUROS, ENCARGOS E VARIAÇÕES MONETÁRIAS ATIVOS (XXV)	16.802,28
JUROS, ENCARGOS E VARIAÇÕES MONETÁRIAS PASSIVO (XXVI)	0,00
<b>RESULTADO NOMINAL - Acima da Linha (XXVII) = XXIV + (XXV - XXVI)</b>	<b>3.246.232,98</b>
META FISCAL PARA O RESULTADO NOMINAL	VALOR CORRENTE
Meta fixada no Anexo de Metas Fiscais da LDO para o exercício de referência	0,00

CALCULO DO RESULTADO NOMINAL	ABAIXO DA LINHA	
	Em 31/Dez / 2019 (a)	Até DEZEMBRO / 2020 (b)
DÍVIDA CONSOLIDADA (XXVIII)	3.026.008,49	-109.991.578,89
DEDUÇÕES (XXIX)	3.706.912,77	6.457.253,33
Disponibilidade de Caixa	3.592.710,05	6.343.050,61
Disponibilidade de Caixa Bruta	4.292.864,40	6.560.414,51
(-) Restos a Pagar Processados (XXX)	700.154,35	217.363,90
Demais Haveres Financeiros	114.202,72	114.202,72
DÍVIDA CONSOLIDADA LÍQUIDA (XXXI) = (XXVIII - XXIX)	-680.904,28	-116.448.832,22
<b>RESULTADO NOMINAL - Abaixo da Linha (XXXII) = (XXXIa - XXXIb)</b>		<b>115.767.927,94</b>

AJUSTE METODOLÓGICO	Até DEZEMBRO / 2020
VARIAÇÃO SALDO RPP = (XXXIII) = (XXXa - XXXb)	482.790,45
RECEITA DE ALIENAÇÃO DE INVESTIMENTOS PERMANENTES (IX)	0,00
PASSIVOS RECONHECIDOS NA DC (XXXIV)	-109.991.578,89
VARIAÇÃO CAMBIAL (XXXV)	0,00
PAGAMENTO DE PRECATÓRIOS INTEGRANTES DA DC (XXXVI)	0,00
AJUSTES RELATIVOS AO RPPS (XXXVII)	0,00
OUTROS AJUSTES (XXXVIII)	0,00
<b>RESULTADO NOMINAL AJUSTADO - Abaixo da Linha (XXXIX) = (XXXII - XXXIII - IX + XXXIV + XXXV -) XXXVI</b>	<b>5.293.558,60</b>
<b>RESULTADO PRIMÁRIO - Abaixo da Linha (XXXIX) = (XL) = XXXIX - (XXV - XXVI)</b>	<b>5.276.756,32</b>

INFORMAÇÕES ADICIONAIS	PREVISÃO ORÇAMENTÁRIA
SALDO DE EXERCÍCIOS ANTERIORES	2.362.996,39
Recursos Arrecadados em Exercícios Anteriores - RPPS	0,00
Superávit Financeiro Utilizado para Abertura e Reabertura de Créditos Adicionais	2.362.996,39
RESERVA ORÇAMENTÁRIA DO RPPS	0,00



PREFEITURA MUNICIPAL DE CANABRAVA DO NORTE - MT  
RELATÓRIO RESUMIDO DA EXECUÇÃO ORÇAMENTÁRIA  
DEMONSTRATIVO DOS RESULTADOS PRIMÁRIO E NOMINAL  
ORÇAMENTOS FISCAL E DA SEGURIDADE SOCIAL  
JANEIRO A DEZEMBRO DE 2020 - BIMESTRE NOVEMBRO/DEZEMBRO

RREO – ANEXO 6 (LRF, art. 53, inciso II)

Em reais

RECEITAS PRIMÁRIAS	PREVISÃO ATUALIZADA	Até DEZEMBRO / 2020	
		RECEITAS REALIZADAS (a)	
RECEITAS CORRENTES (I)	21.832.754,70	24.460.985,10	
Impostos, Taxas e Contribuições de Melhoria	1.579.235,07	3.464.148,57	
IPTU	784.642,36	165.857,18	
ISS	312.259,47	535.309,06	
ITBI	400.000,00	2.741.748,24	
IRRF	1.600,00	1.585,30	
Outros Impostos, Taxas e Contribuições de Melhoria	80.733,26	19.648,79	
Contribuições	104.000,00	106.975,81	
Recursos Patrimoniais	91.282,68	114.972,28	
Aplicações Financeiras (II)	91.282,68	16.802,28	
Outras Receitas Patrimoniais	0,00	98.170,00	
Transferências Correntes	19.921.684,19	20.185.448,63	
Cota-parte do FPM	6.414.467,80	5.892.156,41	
Cota-parte do ICMS	4.000.000,00	4.219.790,23	
Cota-parte do IPVA	217.005,02	173.512,29	
Cota-Parte do ITR	244.000,00	287.242,82	
Transferências da LC 87/1996	-2.400,00	0,00	
Transferências da LC 61/1989	0,00	0,00	
Transferências do FUNDEB	2.630.335,71	2.872.512,19	
Outras Transferências Correntes	6.413.475,66	6.740.234,69	
Demais Receitas Correntes	136.552,76	579.439,81	
Outras Receitas Financeiras (III)	0,00	0,00	
Receitas Correntes Restantes	136.552,76	579.439,81	
RECEITAS PRIMÁRIAS CORRENTES (IV) = (I) - (II + III)	21.741.472,02	24.434.182,82	
RECEITAS DE CAPITAL (V)	1.593.005,44	418.451,19	
Operações de Crédito (VI)	0,00	0,00	
Amortização de Empréstimos (VII)	0,00	0,00	
Alienação de Bens	0,00	0,00	
Receitas de Alienação de Investimentos Temporários (VIII)	0,00	0,00	
Receitas de Alienação de Investimentos Permanentes (IX)	0,00	0,00	
Outras Alienações de Bens	0,00	0,00	
Transferências de Capital	1.593.005,44	418.451,19	
Convênios	475.967,63	0,00	
Outras Transferências de Capital	1.117.037,81	418.451,19	
Outras Receitas de Capital	0,00	0,00	
Outras Receitas de Capital Não Primárias (X)	0,00	0,00	
Outras Receitas de Capital Primárias	0,00	0,00	
RECEITAS PRIMÁRIAS DE CAPITAL (XI) = (V) - (VI + VII + VIII + IX + X)	1.593.005,44	418.451,19	
RECEITA PRIMÁRIA TOTAL (XII) = (IV + XI)	23.334.477,46	24.852.634,01	

DESPESAS PRIMÁRIAS	DOTAÇÃO ATUALIZADA	Até DEZEMBRO / 2020					
		DESPESAS EMPENHADAS	DESPESAS LIQUIDADAS	DESPESAS PAGAS (a)	RESTOS A PAGAR PROCESSADOS PAGOS (b)	RESTOS A PAGAR NÃO PROCESSADOS	
						LIQUIDADOS	PAGOS (c)
DESPESAS CORRENTES (XIII)	22.678.071,26	19.563.136,67	19.411.430,44	18.946.157,32	447.769,45	62.823,88	62.823,88
Pessoal e Encargos Sociais	10.660.240,64	9.592.101,97	9.574.601,50	9.385.270,70	369.390,08	6.834,72	6.834,72
Juros e Encargos da Dívida (XIV)	33,34	0,00	0,00	0,00	0,00	0,00	0,00
Outras Despesas Correntes	11.817.797,28	9.971.034,70	9.836.828,94	9.560.886,62	78.379,37	55.989,16	55.989,16
Transferências Constitucionais e Legais	0,00	0,00	0,00	0,00	0,00	0,00	0,00
Demais Despesas Correntes	11.670.319,30	9.854.572,49	9.720.366,73	9.444.424,41	78.379,37	55.989,16	55.989,16
DESPESAS PRIMÁRIAS CORRENTES (XV) = (XIII - XIV)	22.678.037,92	19.563.136,67	19.411.430,44	18.946.157,32	447.769,45	62.823,88	62.823,88
DESPESAS DE CAPITAL (XVI)	3.133.468,23	2.693.807,14	1.881.984,70	1.881.984,70	35.021,00	602.601,80	602.601,80
Investimentos	2.780.311,39	2.340.652,30	1.528.829,86	1.528.829,86	35.021,00	602.601,80	602.601,80
Inversões Financeiras	0,00	0,00	0,00	0,00	0,00	0,00	0,00
Concessão de Empréstimos e Financiamentos (XVII)	0,00	0,00	0,00	0,00	0,00	0,00	0,00
Aquisição de Título de Capital já Integralizado (XVIII)	0,00	0,00	0,00	0,00	0,00	0,00	0,00
Aquisição de Título de Crédito (XIX)	0,00	0,00	0,00	0,00	0,00	0,00	0,00
Demais Inversões Financeiras	0,00	0,00	0,00	0,00	0,00	0,00	0,00
Amortização da Dívida (XX)	353.154,84	353.154,84	353.154,84	353.154,84	0,00	0,00	0,00
DESP PRIM DE CAPITAL (XXI) = (XVI - XVII - XVIII - XIX - XX)	2.780.311,39	2.340.652,30	1.528.829,86	1.528.829,86	35.021,00	602.601,80	602.601,80
RESERVA DE CONTINGÊNCIA (XXII)	0,00	0,00	0,00	0,00	0,00	0,00	0,00
DESPESA PRIMÁRIA TOTAL (XXIII) = (XV + XXI + XXII)	25.458.349,31	21.903.788,97	20.940.260,30	20.474.987,18	482.790,45	665.425,68	665.425,68

RESULTADO PRIMÁRIO - Acima da Linha (XXIV) = (XIIa - (XXIIIa + XXIIIb + XXIIIc)) 3.229.430,70

META FISCAL PARA O RESULTADO PRIMÁRIO VALOR CORRENTE  
Meta fixada - Anexo de Metas Fiscais da LDO para o exercício de referência 0,00





PREFEITURA MUNICIPAL DE CANABRAVA DO NORTE - MT  
RELATÓRIO RESUMIDO DA EXECUÇÃO ORÇAMENTÁRIA  
DEMONSTRATIVO DOS RESULTADOS PRIMÁRIO E NOMINAL  
ORÇAMENTOS FISCAL E DA SEGURIDADE SOCIAL  
JANEIRO A DEZEMBRO DE 2020 - BIMESTRE NOVEMBRO/DEZEMBRO

RREO - ANEXO 6 (LRF, art 53, inciso III)

Em reais

RECEITAS PRIMÁRIAS	PREVISÃO ATUALIZADA	Até DEZEMBRO / 2020	
		RECEITAS REALIZADAS (a)	
RECEITAS CORRENTES (I)	21.832.754,70	24.450.985,10	
Impostos, Taxas e Contribuições de Melhoria	1.579.235,07	3.464.148,57	
IPTU	784.642,35	165.857,18	
ISS	312.259,47	535.309,06	
ITBI	400.000,00	2.741.748,24	
IRRF	1.600,00	1.585,30	
Outros Impostos, Taxas e Contribuições de Melhoria	80.733,25	19.648,79	
Contribuições	104.000,00	106.975,81	
Receta Patrimonial	91.282,68	114.972,28	
Aplicações Financeiras (II)	91.282,68	16.802,28	
Outras Receitas Patrimoniais	0,00	98.170,00	
Transferências Correntes	19.921.684,19	20.185.448,63	
Cota-parte do FPM	6.414.467,80	5.892.156,41	
Cota-parte do ICMS	4.000.000,00	4.219.790,23	
Cota-parte do IPVA	217.005,02	173.512,29	
Cota Parte do ITR	244.000,00	287.242,82	
Transferências da LC 87/1996	2.400,00	0,00	
Transferências da LC 61/1989	0,00	0,00	
Transferências do FUNDEB	2.630.335,71	2.872.512,19	
Outras Transferências Correntes	6.413.475,66	6.740.234,69	
Demais Receitas Correntes	136.552,76	579.439,81	
Outras Receitas Financeiras (III)	0,00	0,00	
Receitas Correntes Restantes	136.552,76	579.439,81	
RECEITAS PRIMÁRIAS CORRENTES (IV) = (I) - (II + III)	21.741.472,02	24.434.182,82	
RECEITAS DE CAPITAL (V)	1.593.005,44	418.451,19	
Operações de Crédito (VI)	0,00	0,00	
Amortização de Empréstimos (VII)	0,00	0,00	
Alienação de Bens	0,00	0,00	
Receitas de Alienação de Investimentos Temporários (VIII)	0,00	0,00	
Receitas de Alienação de Investimentos Permanentes (IX)	0,00	0,00	
Outras Alienações de Bens	0,00	0,00	
Transferências de Capital	1.593.005,44	418.451,19	
Convênios	475.967,63	0,00	
Outras Transferências de Capital	1.117.037,81	418.451,19	
Outras Receitas de Capital	0,00	0,00	
Outras Receitas de Capital Não Primárias (X)	0,00	0,00	
Outras Receitas de Capital Primárias	0,00	0,00	
RECEITAS PRIMÁRIAS DE CAPITAL (XI) = (V) - (VI + VII + VIII + IX + X)	1.593.005,44	418.451,19	
RECEITA PRIMÁRIA TOTAL (XII) = (IV + XI)	23.334.477,46	24.852.634,01	

DESPESAS PRIMÁRIAS	DOTAÇÃO ATUALIZADA	Até DEZEMBRO / 2020					
		DESPESAS EMPENHADAS	DESPESAS LIQUIDADAS	DESPESAS PAGAS (a)	RESTOS A PAGAR PROCESSADOS PAGOS (b)	RESTOS A PAGAR NÃO PROCESSADOS	
						LIQUIDADOS	PAGOS (c)
DESPESAS CORRENTES (XIII)	22.678.071,26	19.563.136,67	19.411.430,44	18.946.157,32	447.769,45	62.823,88	62.823,88
Pessoal e Encargos Sociais	10.860.240,64	9.592.101,97	9.574.601,50	9.385.270,70	369.390,08	6.834,72	6.834,72
Juros e Encargos da Dívida (XIV)	33,34	0,00	0,00	0,00	0,00	0,00	0,00
Outras Despesas Correntes	11.817.797,28	9.971.034,70	9.836.828,94	9.560.886,62	78.379,37	55.989,16	55.989,16
Transferências Constitucionais e Legais	0,00	0,00	0,00	0,00	0,00	0,00	0,00
Demais Despesas Correntes	11.670.319,30	9.854.572,49	9.720.366,73	9.444.424,41	78.379,37	55.989,16	55.989,16
DESPESAS PRIMÁRIAS CORRENTES (XV) = (XIII - XIV)	22.678.037,92	19.563.136,67	19.411.430,44	18.946.157,32	447.769,45	62.823,88	62.823,88
DESPESAS DE CAPITAL (XVI)	3.133.466,23	2.693.807,14	1.881.984,70	1.881.984,70	35.021,00	602.601,80	602.601,80
Investimentos	2.780.311,39	2.340.652,30	1.528.829,86	1.528.829,86	35.021,00	602.601,80	602.601,80
Inversões Financeiras	0,00	0,00	0,00	0,00	0,00	0,00	0,00
Concessão de Empréstimos e Financiamentos (XVII)	0,00	0,00	0,00	0,00	0,00	0,00	0,00
Aquisição de Título de Capital já Integralizado (XVIII)	0,00	0,00	0,00	0,00	0,00	0,00	0,00
Aquisição de Título de Crédito (XIX)	0,00	0,00	0,00	0,00	0,00	0,00	0,00
Demais Inversões Financeiras	0,00	0,00	0,00	0,00	0,00	0,00	0,00
Amortização da Dívida (XX)	353.154,84	353.154,84	353.154,84	353.154,84	0,00	0,00	0,00
DESP. PRIM. DE CAPITAL (XXI) = (XVI - XVII - XVIII - XIX - XX)	2.780.311,39	2.340.652,30	1.528.829,86	1.528.829,86	35.021,00	602.601,80	602.601,80
RESERVA DE CONTINGÊNCIA (XXII)	0,00	0,00	0,00	0,00	0,00	0,00	0,00
DESPESA PRIMÁRIA TOTAL (XXIII) = (XV + XXI + XXII)	25.458.349,31	21.903.788,97	20.940.260,30	20.474.987,18	482.790,45	665.425,68	665.425,68

RESULTADO PRIMÁRIO - Acima da Linha (XXIV) = [XIIa - (XXIIIa + XXIIIb + XXIIIc)] 3.229.430,70

META FISCAL PARA O RESULTADO PRIMÁRIO	VALOR CORRENTE
Meta fixada - Anexo de Metas Fiscais da LDO para o exercício de referência	0,00



PREFEITURA MUNICIPAL DE CANABRAVA DO NORTE - MT  
RELATÓRIO RESUMIDO DA EXECUÇÃO ORÇAMENTÁRIA  
DEMONSTRATIVO DOS RESULTADOS PRIMÁRIO E NOMINAL  
ORÇAMENTOS FISCAL E DA SEGURIDADE SOCIAL  
JANEIRO A DEZEMBRO DE 2020 - BIMESTRE NOVEMBRO/DEZEMBRO

RREO – ANEXO 6 (LRF, art 53, inciso III)

Em reais

JUROS NOMINAIS	Até DEZEMBRO / 2020
	VALOR INCORRIDO
JUROS, ENCARGOS E VARIAÇÕES MONETÁRIAS ATIVOS (XXV)	16.802,28
JUROS, ENCARGOS E VARIAÇÕES MONETÁRIAS PASSIVO (XXVI)	0,00
<b>RESULTADO NOMINAL - Acima da Linha (XXVII) = XXIV + (XXV - XXVI)</b>	<b>3.248.232,98</b>

META FISCAL PARA O RESULTADO NOMINAL	VALOR CORRENTE
Meta fixada no Anexo de Metas Fiscais da LDO para o exercício de referência	0,00

ABAIXO DA LINHA		
CALCULO DO RESULTADO NOMINAL	SALDO	
	Em 31/Dez / 2019 (a)	Até DEZEMBRO / 2020 (b)
DÍVIDA CONSOLIDADA (XXVIII)	3.026.008,49	-109.991.578,89
DEDUÇÕES (XXIX)	3.706.912,77	6.457.253,33
Disponibilidade de Caixa	3.592.710,05	6.343.050,61
Disponibilidade de Caixa Bruta	4.292.864,40	6.560.414,51
(-) Restos a Pagar Processados (XXX)	700.154,35	217.363,90
Demais Haveres Financeiros	114.202,72	114.202,72
DÍVIDA CONSOLIDADA LÍQUIDA (XXXI) = (XXVIII - XXIX)	-680.904,28	-116.448.832,22
<b>RESULTADO NOMINAL - Abaixo da Linha (XXXII) = (XXXIa - XXXIb)</b>		<b>115.787.927,94</b>

AJUSTE METODOLÓGICO	Até DEZEMBRO / 2020
VARIAÇÃO SALDO RPP = (XXXIII) = (XXXa - XXXb)	482.790,45
RECEITA DE ALIENAÇÃO DE INVESTIMENTOS PERMANENTES (IX)	0,00
PASSIVOS RECONHECIDOS NA DC (XXXIV)	-109.991.578,89
VARIAÇÃO CAMBIAL (XXXV)	0,00
PAGAMENTO DE PRECATÓRIOS INTEGRANTES DA DC(XXXVI)	0,00
AJUSTES RELATIVOS AO RPPS (XXXVII)	0,00
OUTROS AJUSTES (XXXVIII)	0,00
<b>RESULTADO NOMINAL AJUSTADO - Abaixo da Linha (XXXIX) = (XXXII - XXXIII - IX + XXXIV + XXXV -) XXXVI</b>	<b>5.293.558,60</b>
<b>RESULTADO PRIMÁRIO - Abaixo da Linha (XXXIX) = (XL) = XXXIX - (XXV - XXVI)</b>	<b>5.276.756,32</b>

INFORMAÇÕES ADICIONAIS	PREVISÃO ORÇAMENTÁRIA
SALDO DE EXERCÍCIOS ANTERIORES	2.362.996,39
Recursos Arrecadados em Exercícios Anteriores - RPPS	0,00
Superávit Financeiro Utilizado para Abertura e Reabertura de Créditos Adicionais	2.362.996,39
RESERVA ORÇAMENTÁRIA DO RPPS	0,00



PREFEITURA MUNICIPAL DE CANABRALVA DO NORTE - MT  
RELATÓRIO RESUMIDO DA EXECUÇÃO ORÇAMENTÁRIA  
DEMONSTRATIVO DOS RESULTADOS PRIMÁRIO E NOMINAL  
ORÇAMENTOS FISCAL E DA SEGURIDADE SOCIAL  
JANEIRO A DEZEMBRO DE 2020 - BIMESTRE NOVEMBRO/DEZEMBRO

RREO – ANEXO 6 (LRF, art 53, inciso III)

Em reais

RECEITAS PRIMÁRIAS	PREVISÃO ATUALIZADA	Até DEZEMBRO / 2020	
		RECEITAS REALIZADAS (a)	
RECEITAS CORRENTES (I)	21.832.754,70		24.450.985,10
Impostos, Taxas e Contribuições de Melhoria	1.579.235,07		3.464.145,57
IPTU	764.642,35		165.857,15
ISS	312.259,47		535.309,06
ITBI	400.000,00		2.741.748,24
IRRF	1.600,00		1.585,30
Outros Impostos, Taxas e Contribuições de Melhoria	80.733,25		19.648,79
Contribuições	104.000,00		106.975,81
Receita Patrimonial	91.282,68		114.972,28
Aplicações Financeiras (II)	91.282,68		16.802,28
Outras Receitas Patrimoniais	0,00		98.170,00
Transferências Correntes	19.921.694,19		20.185.448,63
Cota-parte do FPM	6.414.467,80		5.892.156,41
Cota-parte do ICMS	4.000.000,00		4.219.790,23
Cota-parte do IPVA	217.005,02		173.512,29
Cota-Parte do ITR	244.000,00		287.242,82
Transferências da LC 87/1996	2.400,00		0,00
Transferências da LC 61/1989	0,00		0,00
Transferências do FUNDEB	2.630.335,71		2.872.512,19
Outras Transferências Correntes	6.413.475,66		6.740.234,69
Demais Receitas Correntes	136.552,78		579.439,81
Outras Receitas Financeiras (III)	0,00		0,00
Receitas Correntes Restantes	136.552,78		579.439,81
RECEITAS PRIMÁRIAS CORRENTES (IV) = (I) - (II + III)	21.741.472,02		24.434.182,82
RECEITAS DE CAPITAL (V)	1.593.005,44		418.451,19
Operações de Crédito (VI)	0,00		0,00
Amortização de Empréstimos (VII)	0,00		0,00
Alienação de Bens	0,00		0,00
Receitas de Alienação de Investimentos Temporários (VIII)	0,00		0,00
Receitas de Alienação de Investimentos Permanentes (IX)	0,00		0,00
Outras Alienações de Bens	0,00		0,00
Transferências de Capital	1.593.005,44		418.451,19
Convênios	475.967,63		0,00
Outras Transferências de Capital	1.117.037,81		418.451,19
Outras Receitas de Capital	0,00		0,00
Outras Receitas de Capital Não Primárias (X)	0,00		0,00
Outras Receitas de Capital Primárias	0,00		0,00
RECEITAS PRIMÁRIAS DE CAPITAL (XI) = (V) - (VI + VII + VIII + IX + X)	1.593.005,44		418.451,19
RECEITA PRIMÁRIA TOTAL (XII) = (IV + XI)	23.334.477,46		24.852.634,01

DESPESAS PRIMÁRIAS	DOTAÇÃO ATUALIZADA	Até DEZEMBRO / 2020					
		DESPESAS EMPENHADAS	DESPESAS LIQUIDADAS	DESPESAS PAGAS (a)	RESTOS A PAGAR PROCESSADOS PAGOS (b)	RESTOS A PAGAR NÃO PROCESSADOS	
						LIQUIDADOS	PAGOS (c)
DESPESAS CORRENTES (XIII)	22.678.071,26	19.563.136,67	19.411.430,44	18.946.157,32	447.769,45	62.823,88	62.823,88
Pessoal e Encargos Sociais	10.860.240,64	9.592.101,97	9.574.601,50	9.385.270,70	369.390,08	6.834,72	6.834,72
Juros e Encargos da Dívida (XIV)	33,34	0,00	0,00	0,00	0,00	0,00	0,00
Outras Despesas Correntes	11.817.797,28	9.971.034,70	9.836.828,94	9.560.886,62	78.379,37	55.989,16	55.989,16
Transferências Constitucionais e Legais	0,00	0,00	0,00	0,00	0,00	0,00	0,00
Demais Despesas Correntes	11.670.319,30	9.854.572,49	9.720.368,73	9.444.424,41	78.379,37	55.989,16	55.989,16
DESPESAS PRIMÁRIAS CORRENTES (XV) = (XIII - XIV)	22.678.037,92	19.563.136,67	19.411.430,44	18.946.157,32	447.769,45	62.823,88	62.823,88
DESPESAS DE CAPITAL (XVI)	3.133.466,23	2.693.807,14	1.881.984,79	1.881.984,79	35.021,00	602.601,80	602.601,80
Investimentos	2.780.311,39	2.340.652,30	1.528.829,86	1.528.829,86	35.021,00	602.601,80	602.601,80
Investimentos Financeiros	0,00	0,00	0,00	0,00	0,00	0,00	0,00
Concessão de Empréstimos e Financiamentos (XVII)	0,00	0,00	0,00	0,00	0,00	0,00	0,00
Aquisição de Título de Capital já Integralizado (XVIII)	0,00	0,00	0,00	0,00	0,00	0,00	0,00
Aquisição de Título de Crédito (CX)	0,00	0,00	0,00	0,00	0,00	0,00	0,00
Demais Investimentos Financeiros	0,00	0,00	0,00	0,00	0,00	0,00	0,00
Amortização da Dívida (XX)	353.154,84	353.154,84	353.154,84	353.154,84	0,00	0,00	0,00
DESP. PRIM. DE CAPITAL (XXI) = (XVI - XVII - XVIII - XIX - XXI)	2.780.311,39	2.340.652,30	1.528.829,86	1.528.829,86	35.021,00	602.601,80	602.601,80
RESERVA DE CONTINGÊNCIA (XXII)	0,00	0,00	0,00	0,00	0,00	0,00	0,00
DESPESA PRIMÁRIA TOTAL (XXIII) = (XV + XXI + XXII)	25.458.349,31	21.903.788,67	20.940.260,30	20.474.987,19	482.790,45	665.425,68	665.425,68

RESULTADO PRIMÁRIO - Acima da Linha (XXIV) = (XXIIIa + XXIIIb + XXIIIc) 3.229.430,70

META FISCAL PARA O RESULTADO PRIMÁRIO	VALOR CORRENTE
Meta fixada - Anexo de Metas Fiscais da LDO para o exercício de referência	0,00




PREFEITURA MUNICIPAL DE CANABRAVA DO NORTE - MT  
RELATÓRIO RESUMIDO DA EXECUÇÃO ORÇAMENTÁRIA  
DEMONSTRATIVO SIMPLIFICADO DO RELATÓRIO RESUMIDO DA EXECUÇÃO ORÇAMENTÁRIA  
ORÇAMENTOS FISCAL E DA SEGURIDADE SOCIAL  
JANEIRO A DEZEMBRO DE 2020 \_ Bimestre DE NOVEMBRO /DEZEMBRO

LRF, Art. 48 – Anexo 14

em Reais

BALANÇO ORÇAMENTÁRIO		Até o Bimestre			
<b>RECEITAS</b>					
Previsão Inicial				21.010.103,70	
Previsão Atualizada				23.425.760,14	
Receitas Realizadas				24.869.436,29	
Déficit Orçamentário					
Saldos de Exercícios Anteriores (Utilizados para Créditos Adicionais)				2.381.454,99	
<b>DESPESAS</b>					
Dotação Inicial				21.010.103,70	
Créditos Adicionais				4.966.822,95	
Dotação Atualizada				25.976.926,65	
Despesas Empenhadas				22.256.943,81	
Despesas Liquidadas				21.293.415,14	
Despesas Pagas				20.828.142,02	
Superávit Orçamentário				3.576.021,15	
<b>DESPESAS POR FUNÇÃO/SUBFUNÇÃO</b>		<b>Até o Bimestre</b>			
Despesas Empenhadas				22.256.943,81	
Despesas Liquidadas				21.293.415,14	
<b>RECEITA CORRENTE LÍQUIDA - RCL</b>		<b>Até o Bimestre</b>			
Receita Corrente Líquida				24.450.985,10	
Receita Corrente Líquida Ajustada Para Cálculo dos Limites De Endividamento				24.450.985,10	
Receita Corrente Líquida Ajustada Para Cálculo dos Limites Da Despesa Com				24.450.985,10	
<b>RECEITAS E DESPESAS DOS REGIMES DE PREVIDÊNCIA</b>		<b>Até o Bimestre</b>			
Regime Próprio da Previdência dos Servidores - Plano Previdenciário					
Receitas Previdenciárias Realizadas					
Despesas Previdenciárias Liquidadas					
Resultado Previdenciário					
Regime Próprio da Previdência dos Servidores - Plano Financeiro					
Receitas Previdenciárias Realizadas					
Despesas Previdenciárias Liquidadas					
Resultado Previdenciário					
<b>RESULTADOS NOMINAL E PRIMÁRIO</b>		<b>Meta Fixada no AMF da LDO (a)</b>	<b>Resultado Apurado até o Bimestre (b)</b>	<b>% em Relação à Meta (b/a)</b>	
Resultado Nominal			3.246.232,98	0%	
Resultado Primário			3.229.430,70	0%	
<b>RESTOS A PAGAR POR PODER E MINISTÉRIO PÚBLICO</b>		<b>Inscrição</b>	<b>Cancelamento até o Bimestre</b>	<b>Pagamento até o Bimestre</b>	<b>Saldo a Pagar</b>
<b>RESTOS A PAGAR PROCESSADOS</b>					
Poder Executivo	700.154,35			482.790,45	217.363,90
Poder Legislativo					
Poder Judiciário					
Ministério Público					
Defensoria Pública					
<b>RESTOS A PAGAR NÃO PROCESSADOS</b>					
Poder Executivo	775.706,45		110.280,76	665.425,68	0,01
Poder Legislativo					
Poder Judiciário					
Ministério Público					
Defensoria Pública					
<b>TOTAL</b>	<b>1.475.860,80</b>		<b>110.280,76</b>	<b>1.148.216,13</b>	<b>217.363,91</b>
<b>DESPESAS COM MANUTENÇÃO E DESENVOLVIMENTO DO ENSINO</b>		<b>Valor Apurado até o Bimestre</b>	<b>Limites Constitucionais Anuais</b>		
			<b>% Mínimo a Aplicar no Exercício</b>	<b>% Aplicado até o Bimestre</b>	
Desenvolvimento do Ensino Fundamental e Médio	3.999.950,47		25,00 %	24,23 %	
Educação Infantil e Ensino Fundamental			0,00 %	0,00 %	
Complementação da União ao FUNDEB	2.802.399,44		60,00 %	97,56 %	
			0,00 %	0,00 %	
<b>RECEITAS DE OPERAÇÕES DE CRÉDITO E DESPESAS DE CAPITAL</b>		<b>Valor Apurado até o Bimestre</b>	<b>Saldo não realizado</b>		
Receita de Operação de Crédito			0,00	0,00	
Despesa de Capital Líquida			2.693.807,14	439.659,09	
<b>PROJEÇÃO ATUARIAL DOS REGIMES DE PREVIDÊNCIA</b>		<b>Exercício*</b>	<b>10º Exercício</b>	<b>20º Exercício</b>	<b>35º Exercício</b>
Plano Previdenciário					
Receitas Previdenciárias					
Despesas Previdenciárias					
Resultado Previdenciário					
Plano Financeiro					
Receitas Previdenciárias					
Despesas Previdenciárias					
Resultado Previdenciário					
<b>RECEITA DE ALIENAÇÃO DE ATIVOS E APLICAÇÃO DOS RECURSOS</b>		<b>Valor Apurado até o Bimestre</b>	<b>Saldo a Realizar</b>		
Receita de Capital Resultante da Alienação de Ativos					
Aplicação dos Recursos da Alienação de Ativos					
<b>DESPESAS COM AÇÕES E SERVIÇOS PÚBLICOS DE SAÚDE</b>		<b>Valor Apurado até o Bimestre</b>	<b>Limite Constitucional Anual</b>		
			<b>% Mínimo a Aplicar no Exercício</b>	<b>% Aplicado até o Bimestre</b>	
Despesas com Ações e Serviços Públicos de Saúde exec. c/ rec. de impostos	4.146.528,98		15,00 %	26,06 %	
<b>DESPESAS DE CARÁTER CONTINUADO DERIVADAS DE PPP</b>		<b>Valor Apurado no Exercício Corrente</b>			
<b>Total das Despesas / RCL (%)</b>					

Fonte: PREFEITURA MUNICIPAL DE CANABRAVA DO NORTE - MT  
\* Serão demonstradas as projeções do exercício anterior ao do referênciã.


**PREFEITURA MUNICIPAL DE CANABRAVA DO NORTE - MT**  
**RELATÓRIO RESUMIDO DA EXECUÇÃO ORÇAMENTÁRIA**  
**DEMONSTRATIVO SIMPLIFICADO DO RELATÓRIO RESUMIDO DA EXECUÇÃO ORÇAMENTÁRIA**  
**ORÇAMENTOS FISCAL E DA SEGURIDADE SOCIAL**  
**JANEIRO A DEZEMBRO DE 2020 - Bimestre DE NOVEMBRO /DEZEMBRO**

BALANÇO ORÇAMENTÁRIO		Até o Bimestre		
<b>RECEITAS</b>				
Previsão Inicial		21.010.103,70		
Previsão Atualizada		23.425.760,14		
Receitas Realizadas		24.869.436,29		
Déficit Orçamentário				
Saldos de Exercícios Anteriores (Utilizados para Créditos Adicionais)		2.381.454,99		
<b>DESPESAS</b>				
Dotação Inicial		21.010.103,70		
Créditos Adicionais		4.966.822,95		
Dotação Atualizada		25.976.926,65		
Despesas Empenhadas		22.256.943,91		
Despesas Liquidadas		21.293.415,14		
Despesas Pagas		20.828.142,02		
Superávit Orçamentário		3.578.021,15		
<b>DESPESAS POR FUNÇÃO/SUBFUNÇÃO</b>		<b>Até o Bimestre</b>		
Despesas Empenhadas		22.256.943,91		
Despesas Liquidadas		21.293.415,14		
<b>RECEITA CORRENTE LÍQUIDA - RCL</b>		<b>Até o Bimestre</b>		
Receita Corrente Líquida		24.450.985,10		
Receita Corrente Líquida Ajustada Para Cálculo dos Limites De Endividamento		24.450.985,10		
Receita Corrente Líquida Ajustada Para Cálculo dos Limites Da Despesa Com		24.450.985,10		
<b>RECEITAS E DESPESAS DOS REGIMES DE PREVIDÊNCIA</b>		<b>Até o Bimestre</b>		
<b>Regime Próprio de Previdência dos Servidores - Plano Previdenciário</b>				
Receitas Previdenciárias Realizadas				
Despesas Previdenciárias Liquidadas				
Resultado Previdenciário				
<b>Regime Próprio de Previdência dos Servidores - Plano Financeiro</b>				
Receitas Previdenciárias Realizadas				
Despesas Previdenciárias Liquidadas				
Resultado Previdenciário				
<b>RESULTADOS NOMINAL E PRIMÁRIO</b>		<b>Meta Fixada no AMF da LDO (a)</b>	<b>Resultado Apurado até o Bimestre (b)</b>	<b>% em Relação à Meta (b/a)</b>
Resultado Nominal			3.276.232,98	0%
Resultado Primário			3.229.430,70	0%
<b>RESTOS A PAGAR POR PODER E MINISTÉRIO PÚBLICO</b>		<b>Inscrição</b>	<b>Cancelamento até o Bimestre</b>	<b>Pagamento até o Bimestre</b>
<b>RESTOS A PAGAR PROCESSADOS</b>				
Poder Executivo	700.154,35		482.790,45	217.363,90
Poder Legislativo				
Poder Judiciário				
Ministério Público				
Defensoria Pública				
<b>RESTOS A PAGAR NÃO PROCESSADOS</b>				
Poder Executivo	775.706,45	110.280,76	665.425,68	0,01
Poder Legislativo				
Poder Judiciário				
Ministério Público				
Defensoria Pública				
<b>TOTAL</b>	<b>1.475.860,80</b>	<b>110.280,76</b>	<b>1.148.216,13</b>	<b>217.363,91</b>
<b>DESPESAS COM MANUTENÇÃO E DESENVOLVIMENTO DO ENSINO</b>		<b>Valor Apurado até o Bimestre</b>	<b>Limites Constitucionais Anuais</b>	
			<b>% Mínimo a Aplicar no Exercício</b>	<b>% Aplicado até o Bimestre</b>
Desenvolvimento do Ensino Fundamental e Médio	3.999.950,47		25,00 %	24,23 %
Educação Infantil e Ensino Fundamental	2.802.399,44		0,00 %	0,00 %
Complementação da União ao FUNDEB			00,00 %	97,58 %
			0,00 %	0,00 %
<b>RECEITAS DE OPERAÇÕES DE CRÉDITO E DESPESAS DE CAPITAL</b>		<b>Valor Apurado até o Bimestre</b>	<b>Saldo não realizado</b>	
Receita de Operação de Crédito			0,00	0,00
Despesa de Capital Líquida			2.693.807,14	439.659,09
<b>PROJEÇÃO ATUARIAL DOS REGIMES DE PREVIDÊNCIA</b>		<b>Exercício*</b>	<b>10º Exercício</b>	<b>20º Exercício</b>
<b>Plano Previdenciário</b>				
Receitas Previdenciárias				
Despesas Previdenciárias				
Resultado Previdenciário				
<b>Plano Financeiro</b>				
Receitas Previdenciárias				
Despesas Previdenciárias				
Resultado Previdenciário				
<b>RECEITA DE ALIENAÇÃO DE ATIVOS E APLICAÇÃO DOS RECURSOS</b>		<b>Valor Apurado até o Bimestre</b>	<b>Saldo a Realizar</b>	
Receita de Capital Resultante da Alienação de Ativos				
Aplicação dos Recursos da Alienação de Ativos				
<b>DESPESAS COM AÇÕES E SERVIÇOS PÚBLICOS DE SAÚDE</b>		<b>Valor Apurado até o Bimestre</b>	<b>Limite Constitucional Anual</b>	
			<b>% Mínimo a Aplicar no Exercício</b>	<b>% Aplicado até o Bimestre</b>
Despesas com Ações e Serviços Públicos de Saúde exec. c/ rec. de impostos	4.146.528,98		15,00 %	26,06 %
<b>DESPESAS DE CARÁTER CONTINUADO DERIVADAS DE PPP</b>		<b>Valor Apurado no Exercício Corrente</b>		
Total das Despesas / RCL (%)				

Fonte: PREFEITURA MUNICIPAL DE CANABRAVA DO NORTE - MT  
 \* Serão demonstradas as projeções do exercício anterior ao de referência.



PREFEITURA MUNICIPAL DE CANABRAVA DO NORTE - MT  
RELATÓRIO RESUMIDO DA EXECUÇÃO ORÇAMENTÁRIA  
DEMONSTRATIVO SIMPLIFICADO DO RELATÓRIO RESUMIDO DA EXECUÇÃO ORÇAMENTÁRIA  
ORÇAMENTOS FISCAL E DA SEGURIDADE SOCIAL  
JANEIRO A DEZEMBRO DE 2020 \_ Bimestre DE NOVEMBRO /DEZEMBRO

LRF, Art. 48 – Anexo 14

em Reais

BALANÇO ORÇAMENTÁRIO		Até o Bimestre			
<b>RECEITAS</b>					
Previsão Inicial		21.010.103,70			
Previsão Atualizada		23.425.760,14			
Receitas Realizadas		24.869.436,29			
Déficit Orçamentário					
Saldos de Exercícios Anteriores (Utilizados para Créditos Adicionais)		2.381.454,99			
<b>DESPESAS</b>					
Dotação Inicial		21.010.103,70			
Créditos Adicionais		4.966.822,95			
Dotação Atualizada		25.976.926,65			
Despesas Empenhadas		22.258.943,81			
Despesas Liquidadas		21.293.415,14			
Despesas Pagas		20.828.142,02			
Superávit Orçamentário		3.576.021,15			
<b>DESPESAS POR FUNÇÃO/SUBFUNÇÃO</b>		<b>Até o Bimestre</b>			
Despesas Empenhadas		22.258.943,81			
Despesas Liquidadas		21.293.415,14			
<b>RECEITA CORRENTE LÍQUIDA - RCL</b>		<b>Até o Bimestre</b>			
Receita Corrente Líquida		24.450.985,10			
Receita Corrente Líquida Ajustada Para Cálculo dos Limites De Endividamento		24.450.985,10			
Receita Corrente Líquida Ajustada Para Cálculo dos Limites Da Despesa Com		24.450.985,10			
<b>RECEITAS E DESPESAS DOS REGIMES DE PREVIDÊNCIA</b>		<b>Até o Bimestre</b>			
Regime Próprio de Previdência dos Servidores - Plano Previdenciário					
Receitas Previdenciárias Realizadas					
Despesas Previdenciárias Liquidadas					
Resultado Previdenciário					
Regime Próprio de Previdência dos Servidores - Plano Financeiro					
Receitas Previdenciárias Realizadas					
Despesas Previdenciárias Liquidadas					
Resultado Previdenciário					
<b>RESULTADOS NOMINAL E PRIMÁRIO</b>		<b>Meta Fixada no AMF da LDO (a)</b>	<b>Resultado Apurado até o Bimestre (b)</b>	<b>% em Relação à Meta (b/a)</b>	
Resultado Nominal			3.245.232,98	0%	
Resultado Primário			3.229.430,70	0%	
<b>RESTOS A PAGAR POR PODER E MINISTÉRIO PÚBLICO</b>		<b>Inscrição</b>	<b>Cancelamento até o Bimestre</b>	<b>Pagamento até o Bimestre</b>	<b>Saldo a Pagar</b>
<b>RESTOS A PAGAR PROCESSADOS</b>					
Poder Executivo	700.154,35			482.790,45	217.363,90
Poder Legislativo					
Poder Judiciário					
Ministério Público					
Defensoria Pública					
<b>RESTOS A PAGAR NÃO PROCESSADOS</b>					
Poder Executivo	775.706,45		110.280,76	665.425,68	0,01
Poder Legislativo					
Poder Judiciário					
Ministério Público					
Defensoria Pública					
<b>TOTAL</b>	<b>1.475.860,80</b>		<b>110.280,76</b>	<b>1.148.216,13</b>	<b>217.363,91</b>
<b>DESPESAS COM MANUTENÇÃO E DESENVOLVIMENTO DO ENSINO</b>		<b>Valor Apurado até o Bimestre</b>	<b>Limites Constitucionais Anuais</b>		
			<b>% Mínimo a Aplicar no Exercício</b>	<b>% Aplicado até o Bimestre</b>	
Desenvolvimento do Ensino Fundamental e Médio	3.999.950,47		25,00 %	24,23 %	
Educação Infantil e Ensino Fundamental	2.802.399,44		0,00 %	0,00 %	
Complementação da União ao FUNDEB			60,00 %	97,56 %	
			0,00 %	0,00 %	
<b>RECEITAS DE OPERAÇÕES DE CRÉDITO E DESPESAS DE CAPITAL</b>		<b>Valor Apurado até o Bimestre</b>	<b>Saldo não realizado</b>		
Receita de Operação de Crédito		0,00	0,00		
Despesa de Capital Líquida		2.693.807,14	439.659,09		
<b>PROJEÇÃO ATUARIAL DOS REGIMES DE PREVIDÊNCIA</b>		<b>Exercício<sup>1</sup></b>	<b>10º Exercício</b>	<b>20º Exercício</b>	<b>35º Exercício</b>
Plano Previdenciário					
Receitas Previdenciárias					
Despesas Previdenciárias					
Resultado Previdenciário					
Plano Financeiro					
Receitas Previdenciárias					
Despesas Previdenciárias					
Resultado Previdenciário					
<b>RECEITA DE ALIENAÇÃO DE ATIVOS E APLICAÇÃO DOS RECURSOS</b>		<b>Valor Apurado até o Bimestre</b>	<b>Saldo a Realizar</b>		
Receita de Capital Resultante da Alienação de Ativos					
Aplicação dos Recursos da Alienação de Ativos					
<b>DESPESAS COM AÇÕES E SERVIÇOS PÚBLICOS DE SAÚDE</b>		<b>Valor Apurado até o Bimestre</b>	<b>Limite Constitucional Anual</b>		
			<b>% Mínimo a Aplicar no Exercício</b>	<b>% Aplicado até o Bimestre</b>	
Despesas c/ Ações e Serviços Públicos de Saúde exec. c/ rec. de impostos	4.146.528,98		15,00 %	26,06 %	
<b>DESPESAS DE CARÁTER CONTINUADO DERIVADAS DE PPP</b>		<b>Valor Apurado no Exercício Corrente</b>			
Total das Despesas / RCL (%)					

Fonte: PREFEITURA MUNICIPAL DE CANABRAVA DO NORTE - MT  
<sup>1</sup> Serão demonstradas as projeções do exercício anterior ao de referência.

27 de Janeiro



PREFEITURA MUNICIPAL DE CANABRAVA DO NORTE - MT  
 RELATÓRIO RESUMIDO DA EXECUÇÃO ORÇAMENTÁRIA  
 DEMONSTRATIVO SIMPLIFICADO DO RELATÓRIO RESUMIDO DA EXECUÇÃO ORÇAMENTÁRIA  
 ORÇAMENTOS FISCAL E DA SEGURIDADE SOCIAL  
 JANEIRO A DEZEMBRO DE 2020 - Bimestre DE NOVEMBRO /DEZEMBRO

BALANÇO ORÇAMENTÁRIO		Até o Bimestre		em Reais	
<b>RECEITAS</b>					
Previsão Inicial					21.010.103,70
Previsão Atualizada					23.425.760,14
Receitas Realizadas					24.869.436,29
Deficit Orçamentário					
Saldos de Exercícios Anteriores (Utilizados para Créditos Adicionais)					2.381.454,99
<b>DESPESAS</b>					
Dotação Inicial					21.010.103,70
Créditos Adicionais					4.966.822,95
Dotação Atualizada					25.976.926,65
Despesas Empenhadas					22.256.943,81
Despesas Liquidadas					21.293.415,14
Despesas Pagas					20.829.142,02
Superávit Orçamentário					3.579.021,15
<b>DESPESAS POR FUNÇÃO/SUBFUNÇÃO</b>					
Despesas Empenhadas				22.256.943,81	
Despesas Liquidadas				21.293.415,14	
<b>RECEITA CORRENTE LÍQUIDA - RCL</b>					
Receita Corrente Líquida				24.450.985,10	
Receita Corrente Líquida Ajustada Para Cálculo dos Limites De Endividamento				24.450.985,10	
Receita Corrente Líquida Ajustada Para Cálculo dos Limites Da Despesa Com				24.450.985,10	
<b>RECEITAS E DESPESAS DOS REGIMES DE PREVIDÊNCIA</b>					
Regime Próprio de Previdência dos Servidores - Plano Previdenciário					
Receitas Previdenciárias Realizadas					
Despesas Previdenciárias Liquidadas					
Resultado Previdenciário					
Regime Próprio de Previdência dos Servidores - Plano Financeiro					
Receitas Previdenciárias Realizadas					
Despesas Previdenciárias Liquidadas					
Resultado Previdenciário					
<b>RESULTADOS NOMINAL E PRIMÁRIO</b>					
Resultado Nominal	Meta Fixada no AMF da LDO (a)	Resultado Apurado até o Bimestre (b)	% em Relação à Meta (b/a)		
		3.246.232,98	0%		
Resultado Primário		3.229.430,70	0%		
<b>RESTOS A PAGAR POR PODER E MINISTÉRIO PÚBLICO</b>					
	Inscrição	Cancelamento até o Bimestre	Pagamento até o Bimestre	Saldo a Pagar	
<b>RESTOS A PAGAR PROCESSADOS</b>					
Poder Executivo	700.154,35		482.790,45	217.363,90	
Poder Legislativo					
Poder Judiciário					
Ministério Público					
Defensoria Pública					
<b>RESTOS A PAGAR NÃO PROCESSADOS</b>					
Poder Executivo	775.706,45	110.280,76	665.425,68	0,01	
Poder Legislativo					
Poder Judiciário					
Ministério Público					
Defensoria Pública					
<b>TOTAL</b>	<b>1.475.860,80</b>	<b>110.280,76</b>	<b>1.148.216,13</b>	<b>217.363,91</b>	
<b>DESPESAS COM MANUTENÇÃO E DESENVOLVIMENTO DO ENSINO</b>					
	Valor Apurado até o Bimestre	Limites Constitucionais Anuais			
		% Mínimo a Aplicar no Exercício	% Aplicado até o Bimestre		
Desenvolvimento do Ensino Fundamental e Médio	3.999.950,47	25,00 %	24,23 %		
Educação Infantil e Ensino Fundamental Complementação da União ao FUNDEB	2.802.399,44	0,00 %	0,00 %		
		60,00 %	97,58 %		
		0,00 %	0,00 %		
<b>RECEITAS DE OPERAÇÕES DE CRÉDITO E DESPESAS DE CAPITAL</b>					
	Valor Apurado até o Bimestre		Saldo não realizado		
Receita de Operação de Crédito	0,00		0,00		
Despesa de Capital Líquida	2.693.807,14		439.659,09		
<b>PROJEÇÃO ATUARIAL DOS REGIMES DE PREVIDÊNCIA</b>					
	Exercício <sup>1</sup>	10º Exercício	20º Exercício	35º Exercício	
Plano Previdenciário					
Receitas Previdenciárias					
Despesas Previdenciárias					
Resultado Previdenciário					
Plano Financeiro					
Receitas Previdenciárias					
Despesas Previdenciárias					
Resultado Previdenciário					
<b>RECEITA DE ALIENAÇÃO DE ATIVOS E APLICAÇÃO DOS RECURSOS</b>					
	Valor Apurado até o Bimestre		Saldo a Realizar		
Receita de Capital Resultante da Alienação de Ativos					
Aplicação dos Recursos da Alienação de Ativos					
<b>DESPESAS COM AÇÕES E SERVIÇOS PÚBLICOS DE SAÚDE</b>					
	Valor Apurado até o Bimestre	Limite Constitucional Anual			
		% Mínimo a Aplicar no Exercício	% Aplicado até o Bimestre		
Despesas com Ações e Serviços Públicos de Saúde exec. orç. de impostos	4.146.528,98	15,00 %	26,06 %		
<b>DESPESAS DE CARÁTER CONTINUADO DERIVADAS DE PPP</b>					
	Valor Apurado no Exercício Corrente				
Total das Despesas / RCL (%)					

Fonte: PREFEITURA MUNICIPAL DE CANABRAVA DO NORTE - MT

<sup>1</sup> Serão demonstradas as projeções do exercício anterior ao de referência.



PREFEITURA MUNICIPAL DE CANABRAVA DO NORTE - MT  
RELATÓRIO RESUMIDO DA EXECUÇÃO ORÇAMENTÁRIA  
DEMONSTRATIVO DOS RESTOS A PAGAR POR PODER E ÓRGÃO  
ORÇAMENTO FISCAL E DA SEGURIDADE SOCIAL  
JANEIRO A DEZEMBRO DE 2020 - BIMESTRE NOVEMBRO/DEZEMBRO

RREO – Anexo 07 (LRF, art. 53, inciso V)

em Reais

PODER/ÓRGÃO	RESTOS A PAGAR PROCESSADOS					RESTOS A PAGAR NÃO PROCESSADOS					Saldo Total (e + k)	
	Inscritos		Pagos (c)	Cancelados (d)	Saldo e = (a + b) - (c + d)	Inscritos		Liquidados (h)	Pagos (i)	Cancelados (j)		Saldo k = (f + g) - (i - j)
	Em Exercícios Anteriores (a)	Em 31 de Dezembro 2019				Em Exercícios Anteriores (f)	Em 31 de Dezembro 2019					
RESTOS A PAGAR (EXCETO INTRA-ORÇAMENTÁRIOS) (I)	258.705,69	441.448,66	482.790,45		217.363,90	775.706,45	665.425,68	665.425,68	110.280,76		0,01	217.363,91
EXECUTIVO	258.705,69	441.448,66	482.790,45		217.363,90	775.706,45	665.425,68	665.425,68	110.280,76		0,01	217.363,91
GABINETE DO PREFEITO	8.662,18	32.243,34	32.243,34		8.662,18							8.662,18
SECRETARIA DE ADMINISTRAÇÃO	30.665,39	108.524,77	115.655,68		22.934,48	5.231,19	5.231,19	5.231,19				32.898,26
SEC. MUN. DE EDUCAÇÃO, ESPORTE, LAZER E CULTURA	41.888,47	79.330,54	88.320,75		32.898,26	53.652,85	53.652,85	53.652,85				76.397,62
SECRETARIA MUNICIPAL DE SAÚDE	94.134,71	82.048,01	99.785,10		76.397,62	270.601,80	270.601,80	270.601,80				4.326,23
SECRETARIA MUNICIPAL DE MEIO AMBIENTE E AGRICULTURA	4.776,89	43.703,53	44.154,19		4.326,23	442.000,00	332.000,00	332.000,00	110.000,00		0,01	30.421,58
SECRETARIA MUNICIPAL DE INFRA-STRUTURAS E SERVIÇOS PÚBLICOS	33.421,57	27.885,87	30.885,87		30.421,57	0,01						10.775,67
URBANISMO												1.600,17
SECRETARIA DE AÇÃO SOCIAL	14.608,59	36.651,22	40.484,14		10.775,67	4.220,60	3.939,84	3.939,84	280,76			26.871,32
SECRETARIA DE MEIO AMBIENTE E TURISMO	1.800,17		2.766,06		1.800,17							1.265,88
SECRETARIA MUNICIPAL DE FINANÇAS	26.871,32		2.766,06		26.871,32							1.210,52
SECRETARIA MUNICIPAL DE PLANEJAMENTO/ORÇAMENTO E GESTÃO	1.265,88	6.735,20	6.735,20		1.265,88							6.043,47
SECRETARIA MUNICIPAL DE DESENVOL. ECONÔMICO E COMÉRCIO	1.210,52	8.790,82	8.790,82		1.210,52							6.725,83
Procuradoria Geral		6.043,47	6.043,47		6.043,47							
SECRETARIA MUNICIPAL DE TRANSITO		6.725,83	6.725,83		6.725,83							
RESTOS A PAGAR (INTRA-ORÇAMENTÁRIOS) (II)	258.705,69	441.448,66	482.790,45		217.363,90	775.706,45	665.425,68	665.425,68	110.280,76		0,01	217.363,91
TOTAL (III) = (I + II)	258.705,69	441.448,66	482.790,45		217.363,90	775.706,45	665.425,68	665.425,68	110.280,76		0,01	217.363,91

RESTOS A PAGAR PROCESSADOS

RESTOS A PAGAR NÃO PROCESSADOS

**PODER/ÓRGÃO**

RESTOS A PAGAR (INTRA-ORÇAMENTÁRIOS)	Inscritos		Pagos (c)	Cancelados (d)	Saldo e = (a + b) - (c + d)	Inscritos		Liquidados (h)	Pagos (i)	Cancelados (j)	Saldo k = (f + g) - (i - j)	Saldo Total (e + k)
	Em Exercícios Anteriores (a)	Em 31 de Dezembro				Em Exercícios Anteriores (f)	Em 31 de Dezembro					





PREFEITURA MUNICIPAL DE CANABRAVA DO NORTE - MT  
RELATÓRIO RESUMIDO DA EXECUÇÃO ORÇAMENTÁRIA  
**DEMONSTRATIVO DOS RESTOS A PAGAR POR PODER E ÓRGÃO**  
ORÇAMENTO FISCAL E DA SEGURIDADE SOCIAL  
**JANEIRO A DEZEMBRO DE 2020 - BIMESTRE NOVENBRO/DEZEMBRO**

RR00 - Anexo 07 (LRF, art. 53, inciso V)

Fonte: PREFEITURA MUNICIPAL DE CANABRAVA DO NORTE - MT

em Reais



PREFEITURA MUNICIPAL DE CANABAVA DO NORTE - MT  
RELATÓRIO RESUMIDO DA EXECUÇÃO ORÇAMENTÁRIA  
DEMONSTRATIVO DOS RESTOS A PAGAR POR PODER E ÓRGÃO  
ORÇAMENTO FISCAL E DA SEGURIDADE SOCIAL  
JANEIRO A DEZEMBRO DE 2020 - BIMESTRE NOVEMBRO/DEZEMBRO

RREO -- Anexo 07 (LRF, art. 53, inciso V)

em Reais

PODER/ÓRGÃO	RESTOS A PAGAR PROCESSADOS					RESTOS A PAGAR NÃO PROCESSADOS					Saldo Total (a + k)	
	Inscritos		Pagos (c)	Cancelados (d)	Saldo a = (a + b) - (c + d)	Inscritos		Liquidados (h)	Pagos (i)	Cancelados (j)		Saldo k = (f + g) - (i + j)
	Em Exercícios Anteriores (a)	Em 31 de Dezembro 2019				Em Exercícios Anteriores (f)	Em 31 de Dezembro 2019					
RESTOS A PAGAR (EXCETO INTRA-ORÇAMENTÁRIOS) (I)	258.705,68	441.448,66	482.790,45		217.363,90		775.706,45	665.425,68	665.425,68	110.280,76	0,01	217.363,91
EXECUTIVO	258.705,68	441.448,66	482.790,45		217.363,90		775.706,45	665.425,68	665.425,68	110.280,76	0,01	217.363,91
GABINETE DO PREFEITO	8.662,18	32.243,34	32.243,34		6.662,18							8.662,18
SECRETARIA DE ADMINISTRAÇÃO	30.265,39	108.534,77	112.855,66		22.934,48		5.231,19	5.231,19	5.231,19			22.934,48
SEC. MUN. DE EDUCAÇÃO, ESPORTE, LAZER E CULTURA	41.868,47	79.330,54	88.320,75		32.898,26		53.652,85	53.652,85	53.652,85			32.898,26
SECRETARIA MUNICIPAL DE SAÚDE	94.134,71	82.048,01	99.785,10		76.397,62		270.601,80	270.601,80	270.601,80			76.397,62
SECRETARIA MUN. DE MEIO AMBIENTE E AGRICULTURA	4.276,89	43.793,53	44.154,19		4.326,23		442.000,00	332.000,00	332.000,00	110.000,00		4.326,23
SECRETARIA MUNIC. INFRA. SERVIÇOS PÚBLICOS URBANISMO	33.421,57	27.885,87	30.885,87		30.421,57		-0,01				0,01	30.421,58
SECRETARIA DE AÇÃO SOCIAL	14.608,59	36.651,22	40.454,14		10.775,67		4.229,60	3.939,84	3.939,84	290,76		10.775,67
SECRETARIA DE MEIO AMBIENTE E TURISMO	1.600,17				1.600,17							1.600,17
SECRETARIA MUNICIPAL DE FINANÇAS	26.871,32	2.766,06	2.766,06		26.871,32							26.871,32
SECRETARIA MUN. DE PLANEJAMENTO, ORÇAMENTO E GESTÃO	1.265,88	6.735,20	6.735,20		1.265,88							1.265,88
SECRETARIA MUN. DESENVOL. ECONÔMICO E COMÉRCIO	1.210,52	8.790,82	8.790,82		1.210,52							1.210,52
Procuradoria Geral		6.043,47	6.043,47									
SECRETARIA MUNICIPAL DE TRANSITO		9.725,63	9.725,63									
RESTOS A PAGAR (INTRA-ORÇAMENTÁRIOS) (II)												
<b>TOTAL (III) = (I + II)</b>	<b>258.705,68</b>	<b>441.448,66</b>	<b>482.790,45</b>		<b>217.363,90</b>		<b>775.706,45</b>	<b>665.425,68</b>	<b>665.425,68</b>	<b>110.280,76</b>	<b>0,01</b>	<b>217.363,91</b>

PODER/ÓRGÃO	RESTOS A PAGAR PROCESSADOS					RESTOS A PAGAR NÃO PROCESSADOS					Saldo Total (a + k)	
	Inscritos		Pagos (c)	Cancelados (d)	Saldo a = (a + b) - (c + d)	Inscritos		Liquidados (h)	Pagos (i)	Cancelados (j)		Saldo k = (f + g) - (i + j)
	Em Exercícios Anteriores (a)	Em 31 de Dezembro				Em Exercícios Anteriores (f)	Em 31 de Dezembro					
RESTOS A PAGAR (INTRA-ORÇAMENTÁRIOS)												

Emissão: 26/01/2021 às 15:07  
Planilha Nº 286, de 7 de Maio de 2019Página 1 de 2  
Homologado



PREFEITURA MUNICIPAL DE CANABRAVA DO NORTE - MT  
RELATÓRIO RESUMIDO DA EXECUÇÃO ORÇAMENTÁRIA  
DEMONSTRATIVO DOS RESTOS A PAGAR POR PODER E ÓRGÃO  
ORÇAMENTO FISCAL E DA SEGURIDADE SOCIAL  
JANEIRO A DEZEMBRO DE 2020 - BIMESTRE NOVEMBRO/DEZEMBRO

RR00 - Anexo 07 (LRF, art. 53, inciso V)

em Reais

PODER/ÓRGÃO	RESTOS A PAGAR PROCESSADOS					RESTOS A PAGAR NÃO PROCESSADOS					Saldo Total (e + k)
	Inscritos		Pagos (c)	Cancelados (d)	Saldo e = (a + b) - (c + d)	Inscritos		Pagos (i)	Cancelados (j)	Saldo k = (f + g) - (i - j)	
	Em Exercícios Anteriores (a)	Em 31 de Dezembro 2019				Em Exercícios Anteriores (f)	Em 31 de Dezembro 2019				
RESTOS A PAGAR (EXCETO INTRA-ORÇAMENTÁRIOS) (I)	258.705,69	441.448,66	482.790,45		217.363,90	775.706,45	685.425,68	110.280,76		0,01	217.363,91
EXECUTIVO	258.705,69	441.448,66	482.790,45		217.363,90	775.706,45	685.425,68	110.280,76		0,01	217.363,91
GABINETE DO PREFEITO	8.662,18	32.243,34	32.243,34		8.662,18						
SECRETARIA DE ADMINISTRAÇÃO	30.255,39	108.524,77	115.855,68		22.934,48	5.231,19	5.231,19				
SEC.MUN.DE EDUCAÇÃO, ESPORTE, LAZER E CULTURA	41.898,47	79.330,54	88.320,75		32.998,26	53.652,85	53.652,85				
SECRETARIA MUNICIPAL DE SAÚDE	94.134,71	82.048,01	99.785,10		76.397,62	270.601,80	270.601,80				
SECRETARIA MUN DE MEIO AMBIENTE E AGRICULTURA	4.776,89	43.703,53	44.154,19		4.326,23	442.000,00	332.000,00	110.000,00			
SECRETARIA MUNIC INFRA SERVICIOS PUBLICOS	33.421,57	27.885,87	30.885,87		30.421,57	0,01					0,01
URBANISMO	14.608,59	36.651,22	40.484,14		10.775,67	4.220,60	3.939,84	280,76			
SECRETARIA DE MEIO AMBIENTE E TURISMO	1.800,17	2.766,06	2.766,06		1.800,17						
SECRETARIA MUNICIPAL DE FINANÇAS	26.871,32	6.735,20	6.735,20		26.871,32						
SECRETARIA MUN DE PLANEJAMENTO/ORÇAMENTO E GESTÃO	1.255,98	8.790,82	8.790,82		1.265,88						
SECRETARIA MUN DESENVOL. ECONOMICO E COMERCIO	1.210,52	6.043,47	6.043,47		1.210,52						
Procuradoria Geral		6.725,83	6.725,83								
SECRETARIA MUNICIPAL DE TRANSITO											
RESTOS A PAGAR (INTRA-ORÇAMENTÁRIOS) (II)	258.705,69	441.448,66	482.790,45		217.363,90	775.706,45	685.425,68	110.280,76		0,01	217.363,91
TOTAL (III) = (I + II)											

PODER/ÓRGÃO	RESTOS A PAGAR PROCESSADOS					RESTOS A PAGAR NÃO PROCESSADOS					Saldo Total (e + k)
	Inscritos		Pagos (c)	Cancelados (d)	Saldo e = (a + b) - (c + d)	Inscritos		Pagos (i)	Cancelados (j)	Saldo k = (f + g) - (i - j)	
	Em Exercícios Anteriores (a)	Em 31 de Dezembro				Em Exercícios Anteriores (f)	Em 31 de Dezembro				
RESTOS A PAGAR (INTRA-ORÇAMENTÁRIOS)											



PREFEITURA MUNICIPAL DE CANABRAVA DO NORTE - MT  
RELATÓRIO RESUMIDO DA EXECUÇÃO ORÇAMENTÁRIA  
**DEMONSTRATIVO DOS RESTOS A PAGAR POR PODER E ÓRGÃO**  
ORÇAMENTO FISCAL E DA SEGURIDADE SOCIAL  
**JANEIRO A DEZEMBRO DE 2020 - BIMESTRE NOVEMBRO/DEZEMBRO**

RRRO - Anexo 07 (LRF, art. 53, inciso V)

Fonte: PREFEITURA MUNICIPAL DE CANABRAVA DO NORTE - MT

em Reais



**PREFEITURA MUNICIPAL DE CANABRAVA DO NORTE - MT**  
**RELATÓRIO RESUMIDO DA EXECUÇÃO ORÇAMENTÁRIA**  
**DEMONSTRATIVO DOS RESTOS A PAGAR POR PODER E ÓRGÃO**  
**ORÇAMENTO FISCAL E DA SEGURIDADE SOCIAL**  
**JANEIRO A DEZEMBRO DE 2020 - BIMESTRE NOVEMBRO/DEZEMBRO**

RREO - Anexo 07 (LRF, art. 53 inciso V)

em Reais

PODER/ÓRGÃO	RESTOS A PAGAR PROCESSADOS					RESTOS A PAGAR NÃO PROCESSADOS					Saldo Total (e + k)	
	Inscritos		Pagos (c)	Cancelados (d)	Saldo e = (a + b) - (c + d)	Inscritos		Liquidados (h)	Pagos (i)	Cancelados (j)		Saldo k = (f + g) - (l - j)
	Em Exercícios Anteriores (a)	Em 31 de Dezembro 2019				Em Exercícios Anteriores (f)	Em 31 de Dezembro 2019					
RESTOS A PAGAR (EXCETO INTRA-ORÇAMENTÁRIOS) (I)	258.705,68	441.448,66	462.200,00		217.363,90	775.706,45	665.425,68	665.425,68	110.280,76		0,01	217.363,91
EXECUTIVO	258.705,68	441.448,66	462.200,00		217.363,90	775.706,45	665.425,68	665.425,68	110.280,76		0,01	217.363,91
CABINETE DO PREFEITO	8.662,18	32.243,34	32.243,34		8.662,18							8.662,18
SECRETARIA DE ADMINISTRAÇÃO	30.265,39	108.524,77	111.000,00		22.934,48	5.231,19	5.231,19	5.231,19				22.934,48
SEC. MUN. DE EDUCAÇÃO, ESPORTE, LAZER E CULTURA	41.668,47	75.330,54	86.000,00		32.898,26	53.652,85	53.652,85	53.652,85				32.898,26
SECRETARIA MUNICIPAL DE SAÚDE	94.134,71	82.048,01	94.000,00		76.397,62	270.601,80	270.601,80	270.601,80				76.397,62
SECRETARIA MUN. DE MEIO AMBIENTE E AGRICULTURA	4.776,89	43.703,53	44.000,00		4.326,23	442.000,00	332.000,00	332.000,00	110.000,00			4.326,23
SECRETARIA MUN. INFRA. SERVICIOS PUBLICOS, URBANISMO	33.421,57	27.865,97	36.000,00		30.421,57		0,01				0,01	30.421,58
SECRETARIA DE AÇÃO SOCIAL	14.600,59	36.651,22	40.000,00		10.775,67	4.220,60	3.939,84	3.939,84	280,76			16.775,67
SECRETARIA DE MEIO AMBIENTE E TURISMO	1.600,17				1.600,17							1.600,17
SECRETARIA MUNICIPAL DE FINANÇAS	26.971,32	2.766,06			26.871,32							26.871,32
SECRETARIA MUN. DE PLANEJAMENTO ORÇAMENTO E GESTÃO	1.265,88	6.735,20	6.000,00		1.265,88							1.265,88
SECRETARIA MUN. DESENVOL. ECONOMICO E COMERCIO	1.710,52	8.790,82	8.000,00		1.210,52							1.210,52
Procuradoria Geral		6.943,47	6.000,00									
SECRETARIA MUNICIPAL DE TRANSITO		8.725,93	8.000,00									
RESTOS A PAGAR INTRA-ORÇAMENTÁRIOS (II)												
<b>TOTAL (II) = (l + ll)</b>	<b>258.705,68</b>	<b>441.448,66</b>	<b>462.200,00</b>		<b>217.363,90</b>	<b>775.706,45</b>	<b>665.425,68</b>	<b>665.425,68</b>	<b>110.280,76</b>		<b>0,01</b>	<b>217.363,91</b>

PODER/ÓRGÃO	RESTOS A PAGAR PROCESSADOS					RESTOS A PAGAR NÃO PROCESSADOS					Saldo Total (e + k)	
	Inscritos		Pagos (c)	Cancelados (d)	Saldo e = (a + b) - (c + d)	Inscritos		Liquidados (h)	Pagos (i)	Cancelados (j)		Saldo k = (f + g) - (l - j)
	Em Exercícios Anteriores (a)	Em 31 de Dezembro				Em Exercícios Anteriores (f)	Em 31 de Dezembro					
RESTOS A PAGAR INTRA-ORÇAMENTÁRIOS												



PREFEITURA MUNICIPAL DE CANABRAVA DO NORTE - MT  
RELATÓRIO RESUMIDO DA EXECUÇÃO ORÇAMENTÁRIA  
DEMONSTRATIVO DAS RECEITAS E DESPESAS COM AÇÕES E SERVIÇOS PÚBLICOS DE SAÚDE  
ORÇAMENTOS FISCAL E DA SEGURIDADE SOCIAL  
JANEIRO A DEZEMBRO DE 2020 - BIMESTRE NOVEMBRO/DEZEMBRO

REO - ANEXO 12 (LC 141/2012, art. 35)

em Reais

RECEITAS RESULTANTES DE IMPOSTOS E TRANSFERÊNCIAS CONSTITUCIONAIS E LEGAIS	PREVISÃO INICIAL	PREVISÃO ATUALIZADA (a)	RECEITAS REALIZADAS	
			Até o Bimestre (b)	% (b/a) x 100
RECEITA DE IMPOSTOS (I)	1.498.501,82	1.498.501,82	3.444.499,78	229,86
Receta Resultante do Imposto Predial e Territorial Urbano - IPTU	784.642,35	784.642,35	165.857,18	21,14
IPTU	563.402,87	563.402,87	98.649,79	17,51
Multas, Juros de Mora, Dívida Ativa e Outros Encargos do IPTU	221.239,48	221.239,48	67.207,39	30,38
Receta Resultante do Imposto sobre Serviços de Qualquer Natureza - ITBI	400.000,00	400.000,00	2.741.748,24	685,44
ITBI	400.000,00	400.000,00	2.741.659,41	685,41
Multas, Juros de Mora, Dívida Ativa e Outros Encargos do ITBI	312.259,47	312.259,47	88,83	0,03
Receta Resultante do Imposto sobre Serviços de Qualquer Natureza - ISS	308.783,19	308.783,19	535.309,06	174,43
ISS	3.476,28	3.476,28	535.267,76	154,11
Multas, Juros de Mora, Dívida Ativa e Outros Encargos do ISS	1.600,00	1.600,00	4,30	0,27
Receta Resultante do Imposto sobre a Renda e Proventos de Qualquer Natureza Retido na Fonte - IRRF	12.829.841,03	12.829.841,03	12.470.010,66	97,22
RECEITA DE TRANSFERÊNCIAS CONSTITUCIONAIS E LEGAIS (II)	7.250.584,75	7.250.584,75	6.619.330,69	91,29
Cota-Parte FPM	305.000,00	305.000,00	358.923,36	117,68
Cota-Parte ITR	271.256,28	271.256,28	217.098,35	80,03
Cota-Parte IPVA	5.000.000,00	5.000.000,00	5.214.658,26	104,29
Cota-Parte ICMS	3.000,00	3.000,00	3.000,00	100,00
Compensações Financeiras Proventos de Impostos e Transferências Constitucionais	3.000,00	3.000,00	3.000,00	100,00
Desoneração ICMS (LC 87/96)	3.000,00	3.000,00	3.000,00	100,00
Outras	3.000,00	3.000,00	3.000,00	100,00
<b>TOTAL DAS RECEITAS RESULTANTES DE IMPOSTOS E TRANSFERÊNCIAS CONSTITUCIONAIS E LEGAIS</b>	<b>14.985.018,82</b>	<b>14.985.018,82</b>	<b>13.887.351,35</b>	<b>92,61</b>
<b>DESPESAS COM AÇÕES E SERVIÇOS PÚBLICOS DE SAÚDE</b>				
<b>POR SUBFUNÇÃO (I)</b>				
ATENÇÃO BÁSICA (VI)	486.510,01	486.510,01	486.510,01	100,00
Despesas Correntes	136.847,06	136.847,06	136.847,06	100,00
ASSISTÊNCIA HOSPITALAR E AMBULATORIAL (V)	795.940,96	795.940,96	795.940,96	100,00
Despesas Correntes	795.926,56	795.926,56	795.926,56	100,00
Despesas de Capital	26.325,00	26.325,00	26.325,00	100,00
SUPORTE PROFILÁTICO E TERAPÊUTICO (W)	26.325,00	26.325,00	26.325,00	100,00
Despesas Correntes	26.325,00	26.325,00	26.325,00	100,00
Despesas de Capital	20.340,00	20.340,00	20.340,00	100,00
VIGILÂNCIA SANITÁRIA (VIII)	20.340,00	20.340,00	20.340,00	100,00
Despesas Correntes	86.889,94	86.889,94	86.889,94	100,00
Despesas de Capital	20.340,00	20.340,00	20.340,00	100,00
VIGILÂNCIA EPIDEMIOLÓGICA (VIII)	32.688,57	32.688,57	32.688,57	100,00
Despesas Correntes	32.688,57	32.688,57	32.688,57	100,00
Despesas de Capital	4.430,01	4.430,01	4.430,01	100,00
ALIMENTAÇÃO E NUTRIÇÃO (IX)	4.430,01	4.430,01	4.430,01	100,00
Despesas Correntes	4.430,01	4.430,01	4.430,01	100,00
Despesas de Capital	1.609.435,18	1.609.435,18	1.609.435,18	100,00
OUTRAS SUBFUNÇÕES (Apoio Administrativo/Manutenção) (X)	1.601.930,17	1.601.930,17	1.601.930,17	100,00
Despesas Correntes	7.505,01	7.505,01	7.505,01	100,00
Despesas de Capital	7.505,01	7.505,01	7.505,01	100,00
<b>TOTAL (XI) = (IV + V + VI + VIII + IX + X)</b>	<b>3.028.446,90</b>	<b>3.028.446,90</b>	<b>2.991.217,87</b>	<b>98,77</b>



PREFEITURA MUNICIPAL DE CANABRAVA DO NORTE - MT  
RELATÓRIO RESUMIDO DA EXECUÇÃO ORÇAMENTÁRIA  
DEMONSTRATIVO DAS RECEITAS E DESPESAS COM AÇÕES E SERVIÇOS PÚBLICOS DE SAÚDE  
ORÇAMENTOS FISCAL E DA SEGURIDADE SOCIAL  
JANEIRO A DEZEMBRO DE 2020 - BIMESTRE NOVEMBRO/DEZEMBRO

RREO - ANEXO 12 (LC 141/2012, art. 35)

em Reais

APURAÇÃO DO CUMPRIMENTO DO LIMITE MÍNIMO DE APLICAÇÃO EM ASPS

	DESPESAS EMPENHADAS (d)	DESPESAS LIQUIDADAS (e)	DESPESAS PAGAS (f)
Total das Despesas com ASPs (XII) = (XI)	4.146.528,98	4.119.432,58	4.068.231,31
(*) Restos a Pagar Não Processados Inscritos Individualmente no Exercício sem Disponibilidades Financeiras (XIII)			
(*) Despesas Custeadas com Recursos Vinculados à Parcela do Percentual Mínimo que não foi Aplicada em ASPs em Exercícios Anteriores (XIV)			
(*) Despesas Custeadas com Disponibilidade de Caixa Vinculada aos Restos a Pagar Cancelados (XV)			
(*) VALOR APLICADO EM ASPS (XVI) = (XII - XIII - XIV - XV)	4.146.528,98	4.119.432,58	4.068.231,31
Despesa Mínima a ser Aplicada em ASPs (XVII) = (III) x 15 % (LC 141/2012)			2.387.176,57
Despesa Mínima a ser Aplicada em ASPs (XVIII) = (III) x 15,00% (Lei Orgânica Municipal)	1.759.352,41	1.732.256,01	1.681.054,74
Diferença entre o Valor Aplicado e a Despesa Mínima a ser Aplicada (XVIII) = (XVI) (ou 1) - XVII)			
Limite não Cumprido (XIX) = (XVIII) Quando valor inferior a zeros)			
PERCENTUAL DA RECEITA DE IMPOSTOS E TRANSFERÊNCIAS CONSTITUCIONAIS E LEGAIS APLICADO EM ASPS (XXI / IIIB) * 100 (mínimo de 15,00% conforme Lei Orgânica Municipal)	26,02	41,94	25,39

EXERCÍCIO DO EMPENHO *	Valor Mínimo para aplicação em ASPs (m)	Valor aplicado em ASPs no exercício (n)	Valor aplicado além do limite mínimo (o) = (n - m), se < 0, então (o) = 0	Total inscrito em RP no exercício (p)	Indevididamente no Exercício sem Disponibilidade Financeira q = (XIVd)	RP considerado no Limite se < 0, então (r) = (0)	Total de RP pagos (s)	Total de RP a pagar (t)	Total de RP cancelados ou prescritos (u)	Valor aplicado além do limite e o total de RP cancelados (v) = ((o + q) - u))
Empenhos 2020 (regra nova)										
Empenhos 2019 (regra nova)										
Empenhos 2018										
Empenhos 2017										
Empenhos 2016 e anteriores										
TOTAL DOS RESTOS A PAGAR CANCELADOS OU PRESCRITOS ATÉ O FINAL DO EXERCÍCIO ATUAL QUE AFETARAM O CUMPRIMENTO DO LIMITE (XXI)										
TOTAL DOS RESTOS A PAGAR CANCELADOS OU PRESCRITOS ATÉ O FINAL DO EXERCÍCIO ANTERIOR QUE AFETARAM O CUMPRIMENTO DO LIMITE (XXII) (valor informado no demonstrativo do exercício anterior)										
TOTAL DOS RESTOS A PAGAR CANCELADOS OU PRESCRITOS NO EXERCÍCIO ATUAL QUE AFETARAM O CUMPRIMENTO DO LIMITE (XXIII) = (XXI - XXII) (Artigo 24 § 1º e 2º da LC 141/2012)										



PREFEITURA MUNICIPAL DE CANABRAVA DO NORTE - MT  
RELATÓRIO RESUMIDO DA EXECUÇÃO ORÇAMENTÁRIA  
DEMONSTRATIVO DAS RECEITAS E DESPESAS COM AÇÕES E SERVIÇOS PÚBLICOS DE SAÚDE  
ORÇAMENTOS FISCAL E DA SEGURIDADE SOCIAL  
JANEIRO A DEZEMBRO DE 2020 - BIMESTRE NOVEMBRO/DEZEMBRO

RREO - ANEXO 12 (LC 1411/2012, art. 35)

em Reais

CONTROLE DOS RESTOS A PAGAR CANCELADOS OU PRESCRITOS PARA FINS DE APLICAÇÃO DA DISPONIBILIDADE DE CAIXA CONFORME ARTIGO 24, § 1º e 2º DA LC 1411/2012

Restos a pagar cancelados ou prescritos em 2020 a serem compensados (XXXV) (saldo inicial = XXIII)  
Restos a pagar cancelados ou prescritos em 2019 a serem compensados (XXV) (saldo inicial igual ao saldo final do demonstrativo do exercício anterior)  
Restos a pagar cancelados ou prescritos em exercícios anteriores a serem compensados (XXVI) (saldo inicial igual ao saldo final do demonstrativo do exercício anterior)

	Saldo Inicial (w)	RESTOS A PAGAR CANCELADOS OU PRESCRITOS			Saldo Final (não aplicado) (d) = (h - (i ou j))
		Despesas Custeadas no Exercício de Referência	PREVISÃO ATUALIZADA (a)	RECEITAS REALIZADAS	
		Empenhados (x)	Liquidados (y)	Pagos (z)	

RECEITAS ADICIONAIS PARA O FINANCIAMENTO DA SAÚDE NÃO COMPUTADAS NO CÁLCULO DO MÍNIMO

	PREVISÃO INICIAL	PREVISÃO ATUALIZADA (a)	RECEITAS REALIZADAS		%
			Até o Bimestre	Realizado	
<b>SUPORTE PROFILÁTICO E TERAPÊUTICO (XXXX)</b>	4.009,17	30.541,19	45,43	30.541,19	45,43
Despesas Correntes	4.009,17	30.541,19	72,74	30.541,19	72,74
Despesas de Capital					
<b>VIGILÂNCIA SANITÁRIA (XXXXIII)</b>	1.660,00	1.556,91	100,00	1.556,91	100,00
Despesas Correntes	1.660,00	1.556,91	100,00	1.556,91	100,00
Despesas de Capital					
<b>VIGILÂNCIA EPIDEMIOLÓGICA (XXXXIV)</b>	13.011,43	1.556,91	100,00	1.556,91	100,00
Despesas Correntes	13.011,43	1.556,91	100,00	1.556,91	100,00
Despesas de Capital					
<b>ALIMENTAÇÃO E NUTRIÇÃO (XXXXV)</b>					
Despesas Correntes					
Despesas de Capital					
<b>OUTRAS SUBFUNÇÕES (Áreas Administrativas/Manutenção) (XXXXVI)</b>	913.485,51	1.357.292,73	93,01	1.357.088,73	93,00
Despesas Correntes	913.485,51	1.357.292,73	93,01	1.357.088,73	93,00
Despesas de Capital					
<b>TOTAL DAS DESPESAS NÃO COMPUTADAS NO CÁLCULO DO MÍNIMO (XXXXVII) = (XXX + XXXI)</b>	<b>1.238.773,84</b>	<b>2.024.674,64</b>	<b>81,62</b>	<b>1.940.402,16</b>	<b>30,124,67</b>





PREFEITURA MUNICIPAL DE CANABRALVA DO NORTE - MT  
RELATÓRIO RESUMIDO DA EXECUÇÃO ORÇAMENTÁRIA  
DEMONSTRATIVO DAS RECEITAS E DESPESAS COM AÇÕES E SERVIÇOS PÚBLICOS DE SAÚDE  
ORÇAMENTOS FISCAL E DA SEGURIDADE SOCIAL  
JANEIRO A DEZEMBRO DE 2020 - BIMESTRE NOVENBRO/DEZEMBRO

RREO - ANEXO 12 (LC 141/2012, art. 35)

em Reais

	DOTAÇÃO INICIAL	DOTAÇÃO ATUALIZADA (c)	DESPESAS EMPENHADAS		DESPESAS LIQUIDADAS		DESPESAS PAGAS		Inscritas em Rastos a Pagar não Processados (g)
			Até o Bimestre (d)	% (d/c) x 100	Até o Bimestre (e)	% (e/c) x 100	Até o Bimestre (f)	% (f/c) x 100	
ATENÇÃO BÁSICA (XXXVIII) = (IV + XXX)	780.205,08	2.147.603,17	1.108.494,65	51,62	1.095.314,97	51,05	1.033.885,12	48,14	12.179,68
ASSISTÊNCIA HOSPITALAR E AMBULATORIAL (XXXIX) = (V + XXXI)	866.060,80	465.457,73	465.397,73	99,99	463.517,93	99,58	463.517,93	99,58	1.879,80
SUORTE PROFISSIONAL E TERAPÊUTICO (XL) = (VI + XXXII)	30.334,17	191.105,51	80.796,75	42,28	75.232,85	39,37	73.915,85	38,68	5.562,90
VIGILÂNCIA SANITÁRIA (XLI) = (VII + XXXIII)	22.000,00	86.899,94	86.899,94	100,00	86.899,94	100,00	83.041,05	95,57	
VIGILÂNCIA EPIDEMIOLÓGICA (XLII) = (VIII + XXXIV)	45.700,00	5.986,92	5.986,92	100,00	5.986,92	100,00	5.986,92	100,00	
ALIMENTAÇÃO E NUTRIÇÃO (XLIII) = (IX + XXXV)									
OUTRAS SUBFUNÇÕES (Apoio Administrativo/Manutenção) (XLIV) = (X + XXXVI)	2.522.920,69	4.677.238,52	4.423.638,63	94,58	4.386.039,94	93,77	4.348.306,60	92,97	37.598,69

ANEXO 12 - RREO - ANEXO 12 (LC 141/2012, art. 35)



**PREFEITURA MUNICIPAL DE CANABRAVA DO NORTE - MT**  
**RELATÓRIO RESUMIDO DA EXECUÇÃO ORÇAMENTÁRIA**  
**DEMONSTRATIVO DAS RECEITAS E DESPESAS COM AÇÕES E SERVIÇOS PÚBLICOS DE SAÚDE**  
**ORÇAMENTOS FISCAL E DA SEGURIDADE SOCIAL**  
**JAN/EIRO A DEZEMBRO DE 2020 - BIMESTRE NOVEMBRO/DEZEMBRO**

RREO - ANEXO 12 (LC 141/2012, art. 35)

em Reais

RECEITAS RESULTANTES DE IMPOSTOS E TRANSFERÊNCIAS CONSTITUCIONAIS E LEGAIS	PREVISÃO INICIAL	PREVISÃO ATUALIZADA (a)	RECEITAS REALIZADAS	
			Até o Bimestre (b)	% (b/a) x 100
<b>RECEITA DE IMPOSTOS (I)</b>	1.498.501,82	1.498.501,82	3.444.496,78	229,86
Recursos Resultantes do Imposto Predial e Territorial Urbano - IPTU	784.642,35	784.642,35	165.857,15	21,14
IPTU	563.402,87	563.402,87	98.649,78	17,51
Multas, Juros de Mora, Dívida Ativa e Outros Encargos do IPTU	221.239,48	221.239,48	67.207,39	30,38
Recursos Resultantes do Imposto sobre Serviços de Qualquer Natureza - ITBI	400.000,00	400.000,00	2.741.748,24	686,44
ITBI	400.000,00	400.000,00	2.741.659,41	685,41
Multas, Juros de Mora, Dívida Ativa e Outros Encargos do ITBI			88,83	
Recursos Resultantes do Imposto sobre Serviços de Qualquer Natureza - ISS	372.259,47	372.259,47	535.309,06	171,43
ISS	308.783,19	308.783,19	535.267,78	173,35
Multas, Juros de Mora, Dívida Ativa e Outros Encargos do ISS	3.476,28	3.476,28	41,30	1,19
Recursos Resultantes do Imposto sobre a Renda e Proventos de Qualquer Natureza Retido na Fonte - IRPF	1.600,00	1.600,00	1.585,30	99,08
<b>RECEITA DE TRANSFERÊNCIAS CONSTITUCIONAIS E LEGAIS (II)</b>	12.829.841,03	12.829.841,03	12.470.010,66	97,20
Cota-Parte FPM	7.250.584,75	7.250.584,75	6.619.330,66	91,29
Cota-Parte TR	305.000,00	305.000,00	358.923,36	117,68
Cota-Parte IPVA	271.256,28	271.256,28	217.068,35	80,03
Cota-Parte CMS	5.000.000,00	5.000.000,00	5.274.658,26	105,49
Cota-Parte PI-Exportação				
Compensação Financeira Proveniente de Impostos e Transferências Constitucionais e Legais	3.000,00	3.000,00		
Destinação ICMS (LC 87/96)	3.000,00	3.000,00		
Outros				
<b>TOTAL DAS RECEITAS RESULTANTES DE IMPOSTOS E TRANSFERÊNCIAS CONSTITUCIONAIS E LEGAIS (I + II)</b>	<b>14.328.342,85</b>	<b>14.328.342,85</b>	<b>15.914.510,44</b>	<b>111,07</b>

DESPESAS COM AÇÕES E SERVIÇOS PÚBLICOS DE SAÚDE (ASPS) POR SUBFUNÇÃO E CATEGORIA ECONÔMICA	DOTAÇÃO INICIAL	DOTAÇÃO ATUALIZADA (c)	DESPESAS EMPENHADAS		DESPESAS LIQUIDADAS		DESPESAS PAGAS		Inscritas em Restos a Pagar não Processados (g)
			Até o Bimestre (d)	% (d/c) x 100	Até o Bimestre (e)	% (e/c) x 100	Até o Bimestre (f)	% (f/c) x 100	
<b>ATENÇÃO BÁSICA (IV)</b>	24	118.006,42	582.819,25	44,22	577.082,90	43,78	568.556,86	43,14	5.768,36
Despesas Correntes	4	88.055,39	384.834,82	43,48	379.078,47	42,83	370.572,43	41,87	5.768,35
Despesas de Capital	11	4.129,03	197.984,43	45,73	197.984,43	45,73	197.984,43	45,73	
<b>ASSISTÊNCIA HOSPITALAR E AMBULATORIAL (V)</b>	77	179.550,66	379.490,66	99,98	377.610,86	99,49	377.610,86	99,49	1.879,80
Despesas Correntes	71	179.550,66	379.490,66	99,98	377.610,86	99,49	377.610,86	99,49	1.879,80
Despesas de Capital	6								
<b>SUPPORTO FARMACOLÓGICO TERAPÊUTICO (VI)</b>	26	123.882,03	50.254,56	40,57	44.691,66	36,08	43.374,66	35,01	5.562,90
Despesas Correntes	26	123.882,03	50.254,56	40,57	44.691,66	36,08	43.374,66	35,01	5.562,90
Despesas de Capital									
<b>VIGILÂNCIA SANITÁRIA (VII)</b>	2	86.889,94	86.889,94	100,00	86.889,94	100,00	83.041,05	95,57	
Despesas Correntes	2	86.889,94	86.889,94	100,00	86.889,94	100,00	83.041,05	95,57	
Despesas de Capital									
<b>VIGILÂNCIA EPIDEMIOLÓGICA (VIII)</b>		4.430,01	4.430,01	100,00	4.430,01	100,00	4.430,01	100,00	
Despesas Correntes		4.430,01	4.430,01	100,00	4.430,01	100,00	4.430,01	100,00	
Despesas de Capital									
<b>ALIMENTAÇÃO E NUTRIÇÃO (IX)</b>									
Despesas Correntes									
Despesas de Capital									
<b>OUTRAS SUBFUNÇÕES (Ações Administrativas/Manutenção) (X)</b>	110	3.217.936,68	3.042.644,56	94,55	3.028.747,21	94,12	2.991.217,87	92,95	13.897,35
Despesas Correntes	110	3.217.936,68	3.042.644,56	94,55	3.028.747,21	94,12	2.991.217,87	92,95	13.897,35
Despesas de Capital									
<b>TOTAL (XI) = (IV + V + VI + VII + VIII + IX + X)</b>	<b>3</b>	<b>1.694,74</b>	<b>4.146.528,98</b>	<b>80,87</b>	<b>4.119.432,58</b>	<b>89,28</b>	<b>4.068.231,31</b>	<b>79,29</b>	<b>27.096,40</b>

Emissão: 26/01/2021 14:12:32  
 Página 2/6 de 07 de Maio de 2014

Página 1 de 4  
 Homologada



PREFEITURA MUNICIPAL DE CANABRAVA DO NORTE - MT  
RELATÓRIO RESUMIDO DA EXECUÇÃO ORÇAMENTÁRIA  
DEMONSTRATIVO DAS RECEITAS E DESPESAS COM AÇÕES E SERVIÇOS PÚBLICOS DE SAÚDE  
ORÇAMENTO FISCAL E DA SEGURIDADE SOCIAL  
JANEIRO A DEZEMBRO DE 2020 - BIMESTRE NOVEMBRO/DEZEMBRO

RREO - ANEXO 12 (LC 141/2012, art. 35)

em Reais

RECEITAS RESULTANTES DE IMPOSTOS E TRANSFERÊNCIAS CONSTITUCIONAIS E LEGAIS	PREVISÃO INICIAL	PREVISÃO ATUALIZADA (a)	RECEITAS REALIZADAS	
			Até o Bimestre (b)	% (b/a) x 100
RECEITA DE IMPOSTOS (I)	1.498.501,82	1.498.501,82	3.444.499,79	229,86
Receta Resultante do Imposto Predial e Territorial Urbano - IPTU	784.642,35	784.642,35	165.897,18	21,14
IPTU	563.402,87	563.402,87	98.649,79	17,51
Multas, Juros de Mora e Outros Encargos do IPTU	221.239,48	221.239,48	67.207,39	30,38
Receta Resultante do Imposto sobre Serviços de Qualquer Natureza - ITBI	400.000,00	400.000,00	2.741.748,24	685,44
ITBI	400.000,00	400.000,00	2.741.659,41	685,41
Multas, Juros de Mora, Dívida Ativa e Outros Encargos do ITBI	312.259,47	312.259,47	88,83	0,03
Receta Resultante do Imposto sobre Serviços de Qualquer Natureza - ISS	308.783,19	308.783,19	535.309,06	173,43
ISS	3.478,28	3.478,28	1.130	0,03
Multas, Juros de Mora, Dívida Ativa e Outros Encargos do ISS	1.600,00	1.600,00	1.585,30	99,08
Receta Resultante do Imposto sobre a Renda e Proventos de Qualquer Natureza Retido na Fonte - IRRF	12.829.841,03	12.829.841,03	12.470.010,56	97,20
RECETA DE TRANSFERÊNCIAS CONSTITUCIONAIS E LEGAIS (II)	7.250.584,75	7.250.584,75	6.619.330,69	91,29
Cota-Parte FPM	305.000,00	305.000,00	358.923,36	117,68
Cota-Parte ITR	271.258,28	271.258,28	217.098,35	80,03
Cota-Parte IPVA	5.000.000,00	5.000.000,00	5.274.658,28	105,49
Cota-Parte ICMS	3.000,00	3.000,00	3.000,00	100,00
Cota-Parte IP-Estipulação	3.000,00	3.000,00	3.000,00	100,00
Compensações Financeiras Provenientes de Impostos e Transferências Constitucionais	3.000,00	3.000,00	3.000,00	100,00
Desoneração (CNS (LC 87/96))	3.000,00	3.000,00	3.000,00	100,00
Outras	3.000,00	3.000,00	3.000,00	100,00

ANEXO 13 - DESPESAS	7.1	3.1	4.1	9.1	3	5	9.4.4	3.7.0	9.4.4	1.674,00
ANEXO 13 - DESPESAS	795.926,56	379.550,66	379.490,66	99,98	377.610,80	99,44	377.610,80	99,44	1.674,00	
Despesas Correntes	26.325,00	123.882,03	50.254,56	40,57	44.691,66	36,08	43.374,66	35,01	5.562,50	
SUPORTE PROFISSIONAL E TERAPEUTICO (VI)	26.325,00	123.882,03	50.254,56	40,57	44.691,66	36,08	43.374,66	35,01	5.562,50	
Despesas Correntes	20.340,00	86.889,94	86.889,94	100,00	86.889,94	100,00	83.041,05	95,57	1.674,00	
VIGILANCIA SANITARIA (VII)	20.340,00	86.889,94	86.889,94	100,00	86.889,94	100,00	83.041,05	95,57	1.674,00	
Despesas Correntes	32.688,57	4.430,01	4.430,01	100,00	4.430,01	100,00	4.430,01	100,00	1.674,00	
VIGILANCIA EPIDEMIOLOGICA (VIII)	32.688,57	4.430,01	4.430,01	100,00	4.430,01	100,00	4.430,01	100,00	1.674,00	
Despesas Correntes	1.609.435,18	3.217.946,88	3.042.644,56	94,55	3.028.747,21	94,12	2.991.217,87	92,95	13.897,35	
OUTRAS SUBFUNÇÕES (Apoio Administrativo/Manutenção) (X)	1.609.435,18	3.217.946,88	3.042.644,56	94,55	3.028.747,21	94,12	2.991.217,87	92,95	13.897,35	
Despesas Correntes	7.505,01	43.691,80	3.042.644,56	95,85	3.028.747,21	94,12	2.991.217,87	94,23	13.897,35	
Despesas de Capital	3.028.446,90	5.130.694,74	4.146.528,98	80,82	4.119.432,58	80,29	4.068.231,31	79,29	27.096,40	
TOTAL (X) = (IV + V + VI + VII + VIII + IX + X)	3.028.446,90	5.130.694,74	4.146.528,98	80,82	4.119.432,58	80,29	4.068.231,31	79,29	27.096,40	



PREFEITURA MUNICIPAL DE CANABRAVA DO NORTE - MT  
RELATÓRIO RESUMIDO DA EXECUÇÃO ORÇAMENTÁRIA  
DEMONSTRATIVO DAS RECEITAS E DESPESAS COM AÇÕES E SERVIÇOS PÚBLICOS DE SAÚDE  
ORÇAMENTOS FISCAL E DA SEGURIDADE SOCIAL  
JANEIRO A DEZEMBRO DE 2020 - BIMESTRE NOVEMBRO/DEZEMBRO

REEXO - ANEXO 12 (LC 141/2012, art. 35)

em Reais

APURAÇÃO DO CUMPRIMENTO DO LIMITE MÍNIMO DE APLICAÇÃO EM ASPS

Total das Despesas com ASPS (XII) = (XI)										
(-) Restos a Pagar Não Processados Inscrição Indevidamente no Exercício sem Disponibilidade Financeira (XIII)										
(-) Despesas Custeadas com Recursos Vinculados à Parcela do Percentual Mínimo que não foi Aplicada em ASPS em Exercícios Anteriores (XIV)										
(-) Despesas Custeadas com Disponibilidade de Caixa Vinculada aos Restos a Pagar Cancelados (XV)										
<b>(=) VALOR APLICADO EM ASPS (XVI) = (XII - XIII - XIV - XV)</b>										
Despesa Mínima a ser Aplicada em ASPS (XVII) = (III) x 15 % (LC 141/2012)										2.387.176,57
Despesa Mínima a ser Aplicada em ASPS (XVII) = (III) x 15,00% (Lei Orgânica Municipal)										2.387.176,57
Diferença entre o Valor Aplicado e a Despesa Mínima a ser Aplicada (XVIII) = (XVI) (b ou l) - (XVII)										1.631.054,74
Limite não Cumprido (XX) = (XVIII) (Quando valor inferior a zero)										26,06
<b>PERCENTUAL DA RECEITA DE IMPOSTOS E TRANSFERÊNCIAS CONSTITUCIONAIS E LEGAIS APLICADO EM ASPS (XVI / IIIb) * 100 (mínimo de 15,00% conforme Lei Orgânica Municipal)</b>										<b>25,88</b>

LIMITE NÃO CUMPRIDO

CONTROLE DO VALOR REFERENTE AO PRESCRITO EM APLICAÇÃO

EXERCÍCIO DO EMPENHO	Valor Mínimo para aplicação em ASPS (m)	Valor aplicado em ASPS no exercício (n)	Valor aplicado além do limite mínimo (o) = (n - m), se < 0, então (o) = 0	Total inscrito em RP no exercício (p)	RPNP inscritos no Exercício sem Disponibilidade Financeira q = (XIVd)	Valor inscrito em RP considerado no Limite (r) = (p - (o + q)) se < 0, então (r) = (0)	Total de RP pagos (s)	Total de RP a pagar (t)	Total de RP cancelados ou prescritos (u)	Diferença entre o valor aplicado além do limite e o total de RP cancelados (v) = ((o + q) - u))
Empenhos 2020 (regra nova)										
Empenhos 2019 (regra nova)										
Empenhos 2018										
Empenhos 2017										
Empenhos 2016 e anteriores										
TOTAL DOS RESTOS A PAGAR CANCELADOS OU PRESCRITOS ATÉ O FINAL DO EXERCÍCIO ATUAL QUE AFETARAM O CUMPRIMENTO DO LIMITE (XXII) (soma dos saldos negativos da coluna "v")										
TOTAL DOS RESTOS A PAGAR CANCELADOS OU PRESCRITOS ATÉ O FINAL DO EXERCÍCIO ANTERIOR QUE AFETARAM O CUMPRIMENTO DO LIMITE (XXIII) (valor informado no demonstrativo do exercício anterior)										
TOTAL DOS RESTOS A PAGAR CANCELADOS OU PRESCRITOS NO EXERCÍCIO ATUAL QUE AFETARAM O CUMPRIMENTO DO LIMITE (XXIII) = (XXI - XVII) (Artigo 24 § 1º e 2º da LC 141/2012)										



**PREFEITURA MUNICIPAL DE CANABRAVA DO NORTE - MT**  
**RELATÓRIO RESUMIDO DA EXECUÇÃO ORÇAMENTÁRIA**  
**DEMONSTRATIVO DAS RECEITAS E DESPESAS COM AÇÕES E SERVIÇOS PÚBLICOS DE SAÚDE**  
**ORÇAMENTOS FISCAL E DA SEGURIDADE SOCIAL**  
**JANEIRO A DEZEMBRO DE 2020 - BIMESTRE NOVEMBRO/DEZEMBRO**

REDO - ANEXO 12 (LC 141/2012, art. 35)

em Reais

**CONTROLE DOS RESTOS A PAGAR CANCELADOS OU PRESCRITOS PARA FINS DE APLICAÇÃO DA DISPONIBILIDADE DE CAIXA CONFORME ARTIGO 24, § 1º e 2º DA LC 141/2012**

Restos a pagar cancelados ou prescritos em 2020 a serem compensados (XXXV) (saldo inicial = XXXII)  
 Restos a pagar cancelados ou prescritos em 2019 a serem compensados (XXXV) (saldo inicial igual ao saldo final do demonstrativo do exercício anterior)  
 Restos a pagar cancelados ou prescritos em exercícios anteriores a serem compensados (XXXV) (saldo inicial igual ao saldo final do demonstrativo do exercício anterior)  
**TOTAL DE RESTOS A PAGAR CANCELADOS OU PRESCRITOS (XXXV)**

Saldo Inicial (w)	RESTOS A PAGAR CANCELADOS OU PRESCRITOS			Pagos (z)	Saldo Final (não aplicado) * (d) = (h) - (f ou j)
	Despesas Custeadas no Exercício de Referência	Liquidados (v)			
	Empenhados (x)				

**RECEITAS ADICIONAIS PARA O FINANCIAMENTO DA SAÚDE NÃO COMPUTADAS NO CÁLCULO DO MÍNIMO**

RECEITA DE TRANSFERÊNCIAS FINANCEIRAS  
 Provenientes de Municípios

1.837.296,50

	PREVISÃO INICIAL	PREVISÃO ATUALIZADA (a)	RECEITAS REALIZADAS		% (b/a) x 100
			Até o Bimestre (b)		
SUPORTE FISIOLÓGICO E TERAPÊUTICO (XXXVI)	4.004,17	30.541,19	43,43	30.541,19	43,43
Despesas Correntes	4.009,17	30.541,19	72,74	30.541,19	72,74
Despesas de Capital					
VIGILÂNCIA SANITÁRIA (XXXIII)	1.650,00	1.556,91	100,00	1.556,91	100,00
Despesas Correntes	1.650,00	1.556,91	100,00	1.556,91	100,00
Despesas de Capital					
VIGILÂNCIA EPIDEMIOLÓGICA (XXXIV)	13.011,43	1.556,91	100,00	1.556,91	100,00
Despesas Correntes	13.011,43	1.556,91	100,00	1.556,91	100,00
Despesas de Capital					
ALIMENTAÇÃO E NUTRIÇÃO (XXXV)					
Despesas Correntes					
Despesas de Capital					
OUTRAS SUBFUNÇÕES (Ação Administrativa/Manutenção) (XXXVI)	913.485,51	1.357.292,73	93,01	1.457.088,73	93,00
Despesas Correntes	913.485,51	1.357.292,73	83,01	1.457.088,73	93,00
Despesas de Capital					
<b>TOTAL DAS DESPESAS NÃO COMPUTADAS NO CÁLCULO DO MÍNIMO (XXXVII) = (XXX + XXXI)</b>	<b>1.238.773,84</b>	<b>1.994.549,97</b>	<b>81,62</b>	<b>1.940.402,16</b>	<b>79,41</b>



PREFEITURA MUNICIPAL DE CANABRAVA DO NORTE - MT  
RELATÓRIO RESUMIDO DA EXECUÇÃO ORÇAMENTÁRIA  
DEMONSTRATIVO DAS RECEITAS E DESPESAS COM AÇÕES E SERVIÇOS PÚBLICOS DE SAÚDE  
ORÇAMENTOS FISCAL E DA SEGURIDADE SOCIAL  
JANEIRO A DEZEMBRO DE 2020 - BIMESTRE NOVEMBRO/DEZEMBRO

RRCO - ANEXO 12 (LC 141/2012, art. 35)

em Reais

DESPESAS TOTAIS COM SAÚDE EXECUTADAS COM COM RECURSOS PRÓPRIOS E COM RECURSOS TRANSFERIDOS DE OUTROS ENTES	DOTAÇÃO INICIAL	DOTAÇÃO ATUALIZADA (c)	DESPESAS EMPENHADAS		DESPESAS LIQUIDADAS		DESPESAS PAGAS		Inscritas em Restos a Pagar não Processados (g)
			Até o Bimestre (d)	% (d/c) x 100	Até o Bimestre (e)	% (e/c) x 100	Até o Bimestre (f)	% (f/c) x 100	
ATENÇÃO BÁSICA (XXXVIII) = (IV + XXX)	780.205,08	2.147.603,17	1.108.494,65	51,62	1.096.314,97	51,05	1.033.865,12	48,14	12.179,88
ASSISTÊNCIA HOSPITALAR E AMBULATORIAL (XXXIX) = (V + XXXI)	866.050,80	485.457,73	469.397,73	99,99	463.517,93	99,58	463.517,93	99,58	1.879,80
SUORTE PROFIÁTICO E TERAPÊUTICO (XL) = (VI + XXXII)	30.334,17	191.105,51	80.795,75	42,28	75.232,85	39,37	73.915,86	38,68	5.562,90
VIGILÂNCIA SANITÁRIA (XLI) = (VII + XXXIII)	22.000,00	86.889,94	86.889,94	100,00	86.889,94	100,00	83.041,05	95,57	
VIGILÂNCIA EPIDEMIOLÓGICA (XLII) = (VIII + XXXIV)	45.790,00	5.986,92	5.986,92	100,00	5.986,92	100,00	5.986,92	100,00	
ALIMENTAÇÃO E NUTRIÇÃO (XLIII) = (XIX + XXXV)									
OUTRAS SUBFUNÇÕES (Apoio Administrativo/Manutenção) (XLIV) = (X + XXXVI)	2.522.920,69	4.677.238,52	4.423.638,53	94,53	4.386.039,94	93,77	4.348.306,60	92,97	37.598,69

(-) Despesas executadas com recursos provenientes das transferências de recursos de outros entes  
TOTAL DAS DESPESAS EXECUTADAS

**MUNICÍPIO DE CANABRAVA DO NORTE - MT**  
**RESUMO DA EXECUÇÃO ORÇAMENTÁRIA**  
**DEMONSTRATIVO DAS RECEITAS E DESPESAS COM AÇÕES E SERVIÇOS PÚBLICOS DE SAÚDE**  
**RECEITAS FISCAIS E DA SEGURIDADE SOCIAL**  
**JANEIRO DE 2021 - BIMESTRE NOVEMBRO/DEZEMBRO**

RRRQ - ANEXO 12 (LC 141/2012, art. 35)

RECEITAS RESULTANTES DE IMPOSTOS E TRANSFERÊNCIAS CONSTITUCIONAIS E LEGAIS	PREVISÃO INICIAL	PREVISÃO ATUALIZADA (a)	RECEITAS REALIZADAS	
			Até o Bimestre (b)	% (b/a) x 100
<b>RECEITA DE IMPOSTOS (I)</b>	1.498.501,82	1.498.501,82	3.444.499,78	229,86
Recosta Resultante do Imposto Predial e Territorial Urbano - IPTU	784.642,35	784.642,35	166.657,18	21,14
IPTU	563.402,87	563.402,87	98.649,78	17,51
Multas, Juros de Mora, Dívidas Ativas e Outros Encargos do IPTU	221.239,48	221.239,48	67.207,39	30,38
Recosta Resultante do Imposto sobre Serviços de Qualquer Natureza - ITBI	400.000,00	400.000,00	2.741.749,24	685,44
ITBI	400.000,00	400.000,00	2.741.659,41	685,41
Multas, Juros de Mora, Dívidas Ativas e Outros Encargos do ITBI			89,83	
Recosta Resultante do Imposto sobre Serviços de Qualquer Natureza - ISS	312.259,47	312.259,47	535.309,06	171,43
ISS	308.783,19	308.783,19	535.207,78	173,35
Multas, Juros de Mora, Dívidas Ativas e Outros Encargos do ISS	3.476,28	3.476,28	41,30	1,19
Recosta Resultante do Imposto sobre o Rendimento de Qualquer Natureza Relato na Fonte - IRPF	1.600,00	1.600,00	1.585,30	99,08
<b>RECEITA DE TRANSFERÊNCIAS CONSTITUCIONAIS E LEGAIS (II)</b>	12.829.841,03	12.829.841,03	12.470.010,66	97,20
Cota-Parte FPM	7.250.584,75	7.250.584,75	8.019.330,69	110,47
Cota-Parte FTM	305.000,00	305.000,00	258.923,36	84,90
Cota-Parte FPA	271.246,28	271.246,28	217.098,35	80,03
Cota-Parte ICMS	5.000.000,00	5.000.000,00	5.274.658,29	105,49
Cota-Parte do Esporte				
Contribuições, Faltas e Proventos de Impostos e Transferências Constitucionais	3.000,00	3.000,00		
Desoneração ICMS (LC 87/96)	3.000,00	3.000,00		
Outras				
<b>TOTAL DAS RECEITAS RESULTANTES DE IMPOSTOS E TRANSFERÊNCIAS CONSTITUCIONAIS E LEGAIS</b>	<b>14.328.342,85</b>	<b>14.328.342,85</b>	<b>15.814.510,44</b>	<b>110,43</b>

DESPESAS COM AÇÕES E SERVIÇOS PÚBLICOS DE SAÚDE (ASPS) POR SUBFUNÇÃO E CATEGORIA ECONÔMICA	DOIS (II)	UNIDADE	DESPESAS EMPENHADAS		DESPESAS LIQUIDADAS		DESPESAS PAGAS		Inscritas em Restos a Pagar não Processados (g)
			Até o Bimestre (d)	% (d/c) x 100	Até o Bimestre (e)	% (e/c) x 100	Até o Bimestre (f)	% (f/c) x 100	
<b>ATENÇÃO BÁSICA (IV)</b>			582.819,25	44,29	577.062,90	43,78	568.556,86	43,14	9.756,35
Despesas Correntes			384.834,82	43,48	379.076,47	42,83	370.572,43	41,87	5.756,35
Despesas de Capital			197.984,43	45,73	197.986,43	45,73	197.984,43	45,73	
<b>ASSISTÊNCIA HOSPITALAR E AMBULATORIAL (V)</b>			379.490,66	99,96	377.610,86	99,49	377.610,86	99,49	1.878,80
Despesas Correntes			379.490,66	99,96	377.610,86	99,49	377.610,86	99,49	1.878,80
Despesas de Capital									
<b>SUPPORTO FARMACOLÓGICO TERAPÊUTICO (VI)</b>			50.254,58	40,57	44.691,68	36,08	43.374,68	35,01	5.562,80
Despesas Correntes			50.254,58	40,57	44.691,68	36,08	43.374,68	35,01	5.562,80
Despesas de Capital									
<b>VIGILÂNCIA SANITÁRIA (VII)</b>			86.889,94	100,00	86.889,94	100,00	83.041,05	95,57	
Despesas Correntes			86.889,94	100,00	86.889,94	100,00	83.041,05	95,57	
Despesas de Capital									
<b>VIGILÂNCIA EPIDEMIOLÓGICA (VIII)</b>			4.430,01	100,00	4.430,01	100,00	4.430,01	100,00	
Despesas Correntes			4.430,01	100,00	4.430,01	100,00	4.430,01	100,00	
Despesas de Capital									
<b>ALIMENTAÇÃO E NUTRIÇÃO (IX)</b>			3.042.844,58	94,55	3.028.747,21	94,27	2.991.217,87	92,95	13.897,35
Despesas Correntes			3.042.844,58	94,55	3.028.747,21	94,27	2.991.217,87	92,95	13.897,35
Despesas de Capital									
<b>TOTAL (X0) = (IV + V + VI + VII + VIII + IX + X)</b>			<b>4.146.525,98</b>	<b>80,82</b>	<b>4.118.432,88</b>	<b>80,29</b>	<b>4.068.231,31</b>	<b>79,29</b>	<b>27.096,40</b>

Processo: 26.11.2021/14.12.12  
 Portaria 286 de 07 de Maio de 2014

Page 1 de 4  
 Horizontalizado



PREFEITURA MUNICIPAL DE CANABRAVA DO NORTE - MT  
RELATÓRIO RESUMIDO DA EXECUÇÃO ORÇAMENTÁRIA  
DEMONSTRATIVO DAS RECEITAS DE OPERAÇÕES DE CRÉDITO E DESPESAS DE CAPITAL  
ORÇAMENTOS FISCAL E DA SEGURIDADE SOCIAL  
JANEIRO A DEZEMBRO DE 2020 - BIMESTRE NOVEMBRO/DEZEMBRO

RREO - ANEXO 09 (LRF, art.53, § 1º, inciso I)

em Reais

RECEITAS	PREVISÃO ATUALIZADA (a)	RECEITAS REALIZADAS (b)	SALDO NÃO REALIZADO (c) = (a - b)
RECEITAS DE OPERAÇÕES DE CRÉDITO * (I)			

DESPESAS	DOTAÇÃO ATUALIZADA (d)	DESPESAS EMPENHADAS (e)	SALDO NÃO EXECUTADO (f) = (d - e)
DESPESAS DE CAPITAL	3.133.466,23	2.693.807,14	439.659,09
Investimentos	2.780.311,39	2.340.652,30	439.659,09
Inversões Financeiras			
Amortização da Dívida	353.154,84	353.154,84	
(-) INCENTIVOS FISCAIS A CONTRIBUINTE			
(-) INCENTIVOS FISCAIS A CONTRIBUINTE POR INSTITUIÇÕES FINANCEIRAS			
DESPESAS DE CAPITAL LÍQUIDA (II)	3.133.466,23	2.693.807,14	439.659,09

RESULTADO PARA A APURAÇÃO DA REGRA DE OURO (III) = (II - I)	3.133.466,23	2.693.807,14	439.659,09
---	--------------	--------------	------------

Fonte: PREFEITURA MUNICIPAL DE CANABRAVA DO NORTE - MT

Notas

\* Operações de Crédito descritas na CF, art. 167, inciso III




**PREFEITURA MUNICIPAL DE CANABRAVA DO NORTE - MT**  
**RELATÓRIO RESUMIDO DA EXECUÇÃO ORÇAMENTÁRIA**  
**DEMONSTRATIVO DA RECEITA DE ALIENAÇÃO DE ATIVOS E APLICAÇÃO DOS RECURSOS**  
**ORÇAMENTOS FISCAL E DA SEGURIDADE SOCIAL**  
**JANEIRO A DEZEMBRO DE 2020 - BIMESTRE NOVEMBRO/DEZEMBRO**

em Reais

RECEITAS	PREVISÃO ATUALIZADA	RECEITAS REALIZADAS (b)					SALDO A REALIZAR (c) = (a - b)
RECEITAS DE ALIENAÇÃO DE ATIVOS (I)							
Receta de Alienação de Bens Urbanos							
Receta de Alienação de Bens Rústicos							
Receta de Alienação de Bens Misto							
Receta de Resgate de Aplicações Financeiras							
DESPESAS	Dotação Atualizada (d)	Despesas Empenhadas (e)	Despesas Liquidadas	Despesas Pagas (f)	Despesas Inscritas em Restos a Pagar Não Processados	Pagamento de Restos a Pagar (g)	Saldo a Pagar (h) = (d - e)
APLICAÇÃO DOS RECURSOS DA ALIENAÇÃO DE ATIVOS (II)							
Despesas de Capital							
Investimentos							
Amortização da Dívida							
Despesas Correntes dos Regimes de Previdência							
Regime Próprio dos Servidores Públicos							
<b>SALDO FINANCEIRO A APLICAR</b>	2020	<b>2020</b>					<b>SALDO ATUAL</b>
		<b>(i) = [(b - (f + Hg))]</b>					<b>(j) = (III + BIj)</b>
VALOR IIII:							

Fonte: PREFEITURA MUNICIPAL DE CANABRAVA DO NORTE - MT



PREFEITURA MUNICIPAL DE CANABRAVA DO NORTE - MT  
RELATÓRIO RESUMIDO DA EXECUÇÃO ORÇAMENTÁRIA  
DEMONSTRATIVO DAS RECEITAS DE OPERAÇÕES DE CRÉDITO E DESPESAS DE CAPITAL  
ORÇAMENTOS FISCAL E DA SEGURIDADE SOCIAL  
JANEIRO A DEZEMBRO DE 2020 - BIMESTRE NOVEMBRO/DEZEMBRO

RREO -- ANEXO 09 (LRF, art.53, § 1º, inciso I)

em Reais

RECEITAS	PREVISÃO ATUALIZADA (a)	RECEITAS REALIZADAS (b)	SALDO NÃO REALIZADO (c) = (a - b)
RECEITAS DE OPERAÇÕES DE CRÉDITO * (I)			


  

DESPESAS	DOTAÇÃO ATUALIZADA (d)	DESPESAS EMPENHADAS (e)	SALDO NÃO EXECUTADO (f) = (d - e)
DESPESAS DE CAPITAL	3.133.466,23	2.693.807,14	439.659,09
Investimentos	2.780.311,39	2.340.652,30	439.659,09
Inversões Financeiras			
Amortização da Dívida	353.154,84	353.154,84	
(-) INCENTIVOS FISCAIS A CONTRIBUINTE			
(-) INCENTIVOS FISCAIS A CONTRIBUINTE POR INSTITUIÇÕES FINANCEIRAS			
DESPESAS DE CAPITAL LÍQUIDA (II)	3.133.466,23	2.693.807,14	439.659,09
RESULTADO PARA A APURAÇÃO DA REGRA DE OURO (III) = (II - I)	3.133.466,23	2.693.807,14	439.659,09

Fonte: PREFEITURA MUNICIPAL DE CANABRAVA DO NORTE - MT

Notas:

\* Operações de Crédito descritas na CF, art. 167, inciso III


**PREFEITURA MUNICIPAL DE CANABRAVA DO NORTE - MT**  
**RELATÓRIO RESUMIDO DA EXECUÇÃO ORÇAMENTÁRIA**  
**DEMONSTRATIVO DA RECEITA DE ALIENAÇÃO DE ATIVOS E APLICAÇÃO DOS RECURSOS**  
**ORÇAMENTOS FISCAL E DA SEGURIDADE SOCIAL**  
**JANEIRO A DEZEMBRO DE 2020 - BIMESTRE NOVEMBRO/DEZEMBRO**

em Reais

RECEITAS	PREVISÃO ATUALIZADA (a)	RECEITAS REALIZADAS (b)					SALDO A REALIZAR (c) = (a - b)
RECEITAS DE ALIENAÇÃO DE ATIVOS (I)							
Receita de Alienação de Bens Móveis Receita de Alienação de Bens Imóveis Receita de Alienação de Bens Intangíveis Resultado de Operações Financeiras							
DESPESAS	Dotação Atualizada (d)	Despesas Empenhadas (e)	Despesas Liquidadas	Despesas Pagas (f)	Despesas inscritas em Restos a Pagar Não Processados	Pagamento de Restos a Pagar (g)	Saldo a Pagar (h) = (d - e)
APLICAÇÃO DOS RECURSOS DA ALIENAÇÃO DE ATIVOS (II)							
Despesas de Capital Investimentos Inversões Financeiras Amortização da Dívida Despesas Correntes dos Regimes de Previdência Regime Próprio dos Servidores Públicos							
<b>SALDO FINANCEIRO A APLICAR</b>	2019			2020			<b>SALDO ATUAL (k) = (III + IIIj)</b>
				<b>(j) = (b - ((f + Ijg))</b>			
VALOR (III)							

Fonte: PREFEITURA MUNICIPAL DE CANABRAVA DO NORTE - MT



PREFEITURA MUNICIPAL DE CANABRAVA DO NORTE - MT  
RELATÓRIO RESUMIDO DA EXECUÇÃO ORÇAMENTÁRIA  
DEMONSTRATIVO DAS RECEITAS E DESPESAS COM MANUTENÇÃO E DESENVOLVIMENTO DO ENSINO - MDE  
ORÇAMENTOS FISCAL E DA SEGURIDADE SOCIAL  
JANEIRO A DEZEMBRO DE 2020

REEO - Anexo 08 (LDB, art 72)

em Reais

RECEITA RESULTANTE DE IMPOSTOS (caput do art. 212 da Constituição)	PREVISÃO INICIAL	PREVISÃO ATUALIZADA (a)	RECEITAS REALIZADAS	
			Até o Bimestre (b)	% (c) = (b/a)x100
1-RECEITA DE IMPOSTOS	1.498.501,82	1.498.501,82	3.444.499,78	229,86 %
1.1-Receita Resultante do Imposto sobre a Propriedade Predial e Territorial Urbana - IPTU	784.642,35	784.642,35	165.857,18	21,14 %
1.1.1- IPTU	563.402,87	563.402,87	98.649,79	17,51 %
1.1.2-Multas, Juros de Mora, Dívida Ativa e Outros Encargos do IPTU	221.239,48	221.239,48	67.207,39	30,38 %
1.2-Receita Resultante do Imposto sobre Transmissão Inter Vivos - ITBI	400.000,00	400.000,00	2.741.748,24	685,44 %
1.2.1-ITBI	400.000,00	400.000,00	2.741.659,41	685,41 %
1.2.2-Multas, Juros de Mora, Dívida Ativa e Outros Encargos do ITBI			88,83	
1.3-Receita Resultante do Imposto sobre Serviços de Qualquer Natureza - ISS	312.259,47	312.259,47	535.309,05	171,43 %
1.3.1-ISS	308.783,19	308.783,19	535.267,76	173,35 %
1.3.2-Multas, Juros de Mora, Dívida Ativa e Outros Encargos do ISS	3.476,28	3.476,28	41,30	1,19 %
1.4-Receita Resultante do Imposto de Renda Rendido na Fonte - IRRF	1.600,00	1.600,00	1.565,30	97,84 %
2-RECEITA DE TRANSFERÊNCIAS CONSTITUCIONAIS E LEGAIS	13.147.941,03	13.147.941,03	13.066.701,95	99,47 %
2.1-Cota-Parte FPM	7.804.581,75	7.804.581,75	7.216.021,07	92,47 %
2.1.1-Parcela referente à CF, art. 159, I, III, IV e V	7,2	7,2	6.819,35	94,59 %
2.1.2-Parcela referente à CF, art. 159, I, III, IV e V	3	3	593,85	197,95 %
2.1.3-Parcela referente à CF, art. 159, I, III, IV e V	307.571,53	307.571,53	527,87	0,17 %
2.2-Cota-Parte ICMS	5.000.000,00	5.000.000,00	5.274.658,23	105,49 %
2.3-ICMS-Desoneração - L.C. nº87/1995	3.000,00	3.000,00		
2.4-Cota-Parte IPH-Exporção				
2.5-Cota-Parte ITR	300	300	358.653,29	119,55 %
2.6-Cota-Parte IPVA	200	200	217,30	108,65 %
2.7-Cota-Parte IOF-Quota				
3-TOTAL DA RECEITA ORÇAMENTÁRIA				
RECEITAS ADICIONAIS PARA FINANCIAMENTO DO ENSINO	INICIAL	ATUALIZADA (a)	Até o Bimestre (b)	% (c) = (b/a)x100
4-RECEITA DA APLIC. FINANC. DE OUTROS RECURSOS DE IMPOSTOS VINC. AO ENSINO				
5-RECEITA DE TRANSFERÊNCIAS DO FNDE	310.866,59	310.866,59	227.501,03	73,18 %
5.1-Transferências ao Sarcio-Educação	208.437,75	208.437,75	151.679,19	72,77 %
5.2-Transferências Diretas - PDDE	54.257,14	54.257,14	56.137,40	103,47 %
5.3-Transferências Diretas - PNAE	48.171,70	48.171,70	19.684,44	40,86 %
5.4-Transferências Diretas - PNATE				
5.5-Outras Transferências do FNDE				
5.6-Aplicação Financeira dos Recursos do FNDE	975.501,95	1.175.441,95	218.156,40	18,56 %
6-RECEITA DE TRANSFERÊNCIAS DE CONVÊNIOS	975.501,95	1.175.441,95	218.156,40	18,56 %
6.1-Transferências de Convênios				
6.2-Aplicação Financeira dos Recursos de Convênios				
7-RECEITA DE OPERAÇÕES DE CRÉDITO				
8-OUTRAS RECEITAS PARA FINANCIAMENTO DO ENSINO				
9-TOTAL DAS RECEITAS ADICIONAIS PARA FINANCIAMENTO DO ENSINO (4 + 5 + 6 + 7 + 8)	1.286.368,54	1.486.308,54	445.657,43	29,98 %



PREFEITURA MUNICIPAL DE CANABRAVA DO NORTE - MT  
RELATÓRIO RESUMIDO DA EXECUÇÃO ORÇAMENTÁRIA  
DEMONSTRATIVO DAS RECEITAS E DESPESAS COM MANUTENÇÃO E DESENVOLVIMENTO DO ENSINO - MDE  
ORÇAMENTOS FISCAL E DA SEGURIDADE SOCIAL  
JANEIRO A DEZEMBRO DE 2020

RREO - Anexo 08 (LDB, art 72)

em Reais

RECEITAS DO FUNDEB	PREVISÃO INICIAL	PREVISÃO ATUALIZADA (a)	RECEITAS REALIZADAS		%
			Até o Bimestre (b)	(c) = (b/a)x100	
10-RECEITAS DESTINADAS AO FUNDEB					
10.1-Cota-Parte FPM Destinada ao FUNDEB - (20% de 2.1.1)	2.565.968,20	2.565.968,20	2.494.002,12	97,20 %	
10.2-Cota-Parte ICMS Destinada ao FUNDEB - (20% de 2.2)	1.450.116,95	1.450.116,95	1.323.866,13	91,29 %	
10.3-ICMS-Desoneração Destinada ao FUNDEB - (20% de 2.3)	1.000.000,00	1.000.000,00	1.054.931,65	105,49 %	
10.4-Cota-Parte IP-Exportação Destinada ao FUNDEB - (20% de 2.4)	600,00	600,00			
10.5-Cota-Parte ITR ou ITR Arrecadado Destinados ao FUNDEB - (20% de 2.5)	61.000,00	61.000,00	71.784,67	117,68 %	
10.6-Cota-Parte IPVA Destinada ao FUNDEB - (20% de 2.6)	54.251,25	54.251,25	43.419,87	80,04 %	
11-RECEITAS RECEBIDAS DO FUNDEB	2.200.336,71	2.200.336,71	2.472.520,43	112,37 %	
11.1-Transferências de Recursos do FUNDEB	2.200.336,71	2.200.336,71	2.472.520,43	112,37 %	
11.2-Contribuição da União para o FUNDEB	2.200.336,71	2.200.336,71	2.472.520,43	112,37 %	
11.3-Contribuição do Estado para o FUNDEB					
11.4-Contribuição do Município para o FUNDEB					
11.5-Contribuição do Município para o FUNDEB					
11.6-Contribuição do Município para o FUNDEB					
11.7-Contribuição do Município para o FUNDEB					
11.8-Contribuição do Município para o FUNDEB					
11.9-Contribuição do Município para o FUNDEB					
11.10-Contribuição do Município para o FUNDEB					
11.11-Contribuição do Município para o FUNDEB					
11.12-Contribuição do Município para o FUNDEB					
11.13-Contribuição do Município para o FUNDEB					
11.14-Contribuição do Município para o FUNDEB					
11.15-Contribuição do Município para o FUNDEB					
11.16-Contribuição do Município para o FUNDEB					
11.17-Contribuição do Município para o FUNDEB					
11.18-Contribuição do Município para o FUNDEB					
11.19-Contribuição do Município para o FUNDEB					
11.20-Contribuição do Município para o FUNDEB					
11.21-Contribuição do Município para o FUNDEB					
11.22-Contribuição do Município para o FUNDEB					
11.23-Contribuição do Município para o FUNDEB					
11.24-Contribuição do Município para o FUNDEB					
11.25-Contribuição do Município para o FUNDEB					
11.26-Contribuição do Município para o FUNDEB					
11.27-Contribuição do Município para o FUNDEB					
11.28-Contribuição do Município para o FUNDEB					
11.29-Contribuição do Município para o FUNDEB					
11.30-Contribuição do Município para o FUNDEB					
11.31-Contribuição do Município para o FUNDEB					
11.32-Contribuição do Município para o FUNDEB					
11.33-Contribuição do Município para o FUNDEB					
11.34-Contribuição do Município para o FUNDEB					
11.35-Contribuição do Município para o FUNDEB					
11.36-Contribuição do Município para o FUNDEB					
11.37-Contribuição do Município para o FUNDEB					
11.38-Contribuição do Município para o FUNDEB					
11.39-Contribuição do Município para o FUNDEB					
11.40-Contribuição do Município para o FUNDEB					
11.41-Contribuição do Município para o FUNDEB					
11.42-Contribuição do Município para o FUNDEB					
11.43-Contribuição do Município para o FUNDEB					
11.44-Contribuição do Município para o FUNDEB					
11.45-Contribuição do Município para o FUNDEB					
11.46-Contribuição do Município para o FUNDEB					
11.47-Contribuição do Município para o FUNDEB					
11.48-Contribuição do Município para o FUNDEB					
11.49-Contribuição do Município para o FUNDEB					
11.50-Contribuição do Município para o FUNDEB					
14.1-Com Educação Infantil	734.538,58	1.244.912,03	1.076.404,82	86,57 %	
14.2-Com Ensino Fundamental	2.632.168,49	3.114.938,19	2.872.495,99	92,22 %	
15-TOTAL DAS DESPESAS DO FUNDEB (13 + 14)					
			2.854.995,52	91,65 %	
				17.500,47	
DEDUÇÕES PARA FINS DE LIMITE DO FUNDEB					
16-RESTOS A PAGAR INSCRITOS NO EXERCÍCIO SEM DISPONIBILIDADE FINANCEIRA DE RECURSOS DO FUNDEB					
16.1-FUNDEB 60%					
16.2-FUNDEB 40%					
17-DESPESAS CUSTEADAS COM O SUPERÁVIT FINANCEIRO DO EXERCÍCIO ANTERIOR DO FUNDEB					
17.1-FUNDEB 60%					
17.2-FUNDEB 40%					
18-TOTAL DAS DEDUÇÕES CONSIDERADAS PARA FINS DE LIMITE DO FUNDEB (16 + 17)					
				52.596,08	



PREFEITURA MUNICIPAL DE CANABRAVA DO NORTE - MT  
RELATÓRIO RESUMIDO DA EXECUÇÃO ORÇAMENTÁRIA  
DEMONSTRATIVO DAS RECEITAS E DESPESAS COM MANUTENÇÃO E DESENVOLVIMENTO DO ENSINO - MDE  
ORÇAMENTOS FISCAL E DA SEGURIDADE SOCIAL  
JANEIRO A DEZEMBRO DE 2020

RREO - Anexo 08 (LDB, art 72)

em Reais

INDICADORES DO FUNDEB	
19.1-Mínimo de 80% do FUNDEB na Remuneração do Magistério $(13 - (13.1 + 17.1)) / (11) \times 100$ %	60,45
19.2-Máximo de 40% em Despesa com MDE, que não Remuneração do Magistério $(14 - (15.2 + 17.2)) / (11) \times 100$ %	37,11
19.3-Máximo de 5% não Aplicado no Exercício $(100 - (19.1 + 19.2))$	2,44
<b>CONTROLE DA UTILIZAÇÃO DE RECURSOS NO EXERCÍCIO SUBSEQUENTE</b>	
20-RECURSOS RECEBIDOS DO FUNDEB EM 2019 QUE NÃO FORAM UTILIZADOS	2.104,93
21-DESPESAS CUSTEADAS COM SALDO DO EXERCÍCIO ANTERIOR	
30-DESPESAS CUSTEADAS COM A COMPLEMENTAÇÃO DO FUNDEB NO EXERCÍCIO	3.999.950,47
31-DESPESAS CUSTEADAS COM O SUPERÁVIT FINANCEIRO DO EXERCÍCIO ANTERIOR DO FUNDEB	
32-DESPESAS CUSTEADAS COM O SUPERÁVIT FINANCEIRO DO EXERCÍCIO ANTERIOR, DE OUTROS RECURSOS DE IMPOSTOS	389.063,93
33-RESTOS A PAGAR INSCRITOS NO EXERCÍCIO SEM DISPONIBILIDADE FINANCEIRA DE RECURSOS DE IMPOSTOS VINCULADOS AO ENSINO (4)	
34-CANCELAMENTO NO EXERCÍCIO, DE RESTOS A PAGAR INSCRITOS COM DISPONIBILIDADE FINANCEIRA DE RECURSOS DE IMPOSTOS VINCULADOS AO ENSINO = (44 J)	767.574,00
36-TOTAL DAS DESPESAS PARA FINS DE LIMITE ((22 + 23) - (35)) (6)	3.999.950,47
37-PERCENTUAL APLICAÇÃO EM MDE SOBRE A RECEITA LÍQUIDA DE IMPOSTOS ((36) / (3) x 100) % (6) - LIMITE CONSTITUCIONAL 25% (5)	24,23



PREFEITURA MUNICIPAL DE CANABRAVA DO NORTE - MT  
RELATÓRIO RESUMIDO DA EXECUÇÃO ORÇAMENTÁRIA  
DEMONSTRATIVO DAS RECEITAS E DESPESAS COM MANUTENÇÃO E DESENVOLVIMENTO DO ENSINO - MDE  
ORÇAMENTOS FISCAL E DA SEGURIDADE SOCIAL  
JANEIRO A DEZEMBRO DE 2020

RREO - Anexo 08 (LDB, art 72)

em Reais

DESPESAS CUSTEADAS	DO ENSINO	INICIAL	Acordeão (d)	do Bônus (e)	(f) = (e/d) x 100	(g)	(h) = (g/d) x 100	(i)
39-DESPESAS CUSTEADAS COM APLICAÇÃO DE RECURSOS DE OUTROS ÓRGÃOS								
40-DESPESAS CUSTEADAS COM APLICAÇÃO DE RECURSOS DE OUTROS ÓRGÃOS								
41-DESPESAS CUSTEADAS COM APLICAÇÃO DE RECURSOS DE OUTROS ÓRGÃOS								
42-TOTAL								

51-(=) SALDO FINANCEIRO CONCILIADO

Fonte: PREFEITURA MUNICIPAL DE CANABRAVA DO NORTE - MT

725.428,35

523.148,67

- 1- Limites mínimos incluídos a serem cumpridos no encerramento do exercício
- 2- Art. 21, § 2º, Lei 11.494/2007: Até 5% dos recursos recebidos a conta das Fundos, inclusive relativos à complementação da União recebidos nos termos do § 1º do art. 6º desta Lei, poderão ser utilizados no 1º trimestre do exercício imediatamente subsequente mediante abertura de crédito adicional
- 3- Caput do artigo 212 da CF/1988
- 4- Os valores referentes à parcela dos Restos a Pagar inscritos sem disponibilidades financeiras vinculadas à educação deverão ser informados somente no RREO do último bimestre do exercício
- 5- Limites mínimos anuais a serem cumpridos no encerramento do exercício, no âmbito de atuação prioritária conforme LDB art. 11 V
- 6- Nos casos previstos, bimestres do exercício o acompanhamento poderá ser feito com base na despesa lançada. No último trimestre do exercício, o valor deverá corresponder ao total da despesa empenhada
- 7- Essas colunas podem ser apresentadas somente no último bimestre



**PREFEITURA MUNICIPAL DE CANABAVA DO NORTE - MT**  
**RELATÓRIO RESUMIDO DA EXECUÇÃO ORÇAMENTÁRIA**  
**DEMONSTRATIVO DAS RECEITAS E DESPESAS COM MANUTENÇÃO E DESENVOLVIMENTO DO ENSINO - MOE**  
**ORÇAMENTOS FISCAL E DA SEGURIDADE SOCIAL**  
**JANEIRO A DEZEMBRO DE 2020**

RREO - Anexo 06 (LDB, art 72)

em Reais

<b>RECEITAS DO ENSINO</b>					
RECEITA RESULTANTE DE IMPOSTOS (caput do art. 212 da Constituição)	PREVISÃO INICIAL	PREVISÃO ATUALIZADA (a)	RECEITAS REALIZADAS		
			Até o Bimestre (b)	% (c) = (b/a)x100	
<b>1- RECEITA DE IMPOSTOS</b>	<b>1.498.501,82</b>	<b>1.498.501,82</b>	<b>3.444.499,78</b>	<b>229,86 %</b>	
1.1- Receita Resultante do Imposto sobre a Propriedade Predial e Territorial Urbana - IPTU	784.642,35	784.642,35	165.857,18	21,14 %	
1.1.1- IPTU	563.402,87	563.402,87	98.849,79	17,51 %	
1.1.2- Multas, Juros de Mora, Dívida Ativa e Outros Encargos do IPTU	221.239,48	221.239,48	67.007,39	30,38 %	
1.2- Receita Resultante do Imposto sobre Transmissão Inter-Vivos - ITBI	400.000,00	400.000,00	2.741.748,24	685,44 %	
1.2.1- ITBI	400.000,00	400.000,00	2.741.659,41	685,41 %	
1.2.2- Multas, Juros de Mora, Dívida Ativa e Outros Encargos do ITBI	-	-	88,83	-	
1.3- Receita Resultante do Imposto sobre Serviços de Qualquer Natureza - ISS	312.259,47	312.259,47	535.309,06	171,43 %	
1.3.1- ISS	312.259,47	312.259,47	535.267,76	173,35 %	
1.3.2- Multas, Juros de Mora, Dívida Ativa e Outros Encargos do ISS	-	3.476,28	41,30	1,19 %	
1.4- Receita Resultante do Imposto de Renda Retido na Fonte - IRRF	1.600,00	1.600,00	1.685,30	99,08 %	
<b>2- RECEITA DE TRANSFERÊNCIAS CONSTITUCIONAIS E LEGAIS</b>	<b>13.443.841,03</b>	<b>13.443.841,03</b>	<b>13.066.701,91</b>	<b>97,19 %</b>	
2.1- Cota-Parte FPM	7.864.584,75	7.864.584,75	7.216.021,94	91,75 %	
2.1.1- Parcela referente a CF, art. 159, I, alínea b	7.250.584,75	7.250.584,75	6.819.330,69	91,29 %	
2.1.2- Parcela referente a CF, art. 159, I, alínea d	613.999,99	613.999,99	396.691,25	64,61 %	
2.2- Cota-Parte ICMS	5.000.000,00	5.000.000,00	5.274.858,26	105,49 %	
2.3- ICMS-Desoneração - LC nº 87/1996	3.000,00	3.000,00	-	-	
2.4- Cota-Parte IPI-Exportação	-	-	-	-	
2.5- Cota-Parte ITR	305.000,00	305.000,00	358.923,36	117,68 %	
2.6- Cota-Parte IPVA	271.258,28	271.258,28	217.098,35	80,03 %	
2.7- Cota-Parte IOF-Quirc	-	-	-	-	
<b>3- TOTAL DA RECEITA DE IMPOSTOS (1 + 2)</b>	<b>14.942.342,85</b>	<b>14.942.342,85</b>	<b>16.511.201,69</b>	<b>110,50 %</b>	
<b>RECEITAS ADICIONAIS PARA FINANCIAMENTO DO ENSINO</b>					
<b>4- RECEITA DA APLICAÇÃO FINANCEIRA DE OUTROS RECURSOS DE IMPOSTOS VINC. AO ENSINO</b>	<b>310.856,59</b>	<b>310.856,59</b>	<b>227.501,03</b>	<b>73,19 %</b>	
<b>5- RECEITA DE TRANSFERÊNCIAS DO FNDE</b>	<b>208.437,75</b>	<b>208.437,75</b>	<b>151.679,18</b>	<b>72,77 %</b>	
5.1- Transferências do Salário-Educação	-	-	-	-	
5.2- Transferência às Diretas - PDDE	-	-	-	-	
5.3- Transferência às Diretas - PNAE	54.257,14	54.257,14	56.137,40	103,47 %	
5.4- Transferência às Diretas - PNAE	-	-	19.684,44	40,86 %	
5.5- Outras Transferências do FNDE	-	-	-	-	
5.6- Aplicação Financeira dos Recursos do FNDE	-	-	-	-	
<b>6- RECEITA DE TRANSFERÊNCIAS DE CONVÊNIO</b>	<b>1.175.441,95</b>	<b>1.175.441,95</b>	<b>218.156,40</b>	<b>18,56 %</b>	
6.1- Transferências de Convênios	975.999,99	975.999,99	218.156,40	22,46 %	
6.2- Aplicação Financeira dos Recursos de Convênios	200.000,00	200.000,00	-	-	
<b>7- RECEITA DE OPERAÇÕES DE CRÉDITO</b>	<b>-</b>	<b>-</b>	<b>-</b>	<b>-</b>	
<b>8- OUTRAS RECEITAS PARA FINANCIAMENTO DO ENSINO</b>	<b>-</b>	<b>-</b>	<b>-</b>	<b>-</b>	
<b>9- TOTAL DAS RECEITAS ADICIONAIS PARA FINANCIAMENTO DO ENSINO (4 + 5 + 6 + 7 + 8)</b>	<b>1.486.308,54</b>	<b>1.486.308,54</b>	<b>445.657,43</b>	<b>29,98 %</b>	





DEPARTAMENTO DE CONTABILIDADE

CONTAS DE RESUMO DAS RECEITAS FISCAIS

PERÍODO DE REFERÊNCIA: JANEIRO A DEZEMBRO DE 2019

PREFEITURA MUNICIPAL DE CANABRAVA DO NORTE  
RELA TIVO RESUMIDO

RREO - Anexo 08 (LDB, art 72)

em Reais

RECEITAS DO ENSINO

RECEITA RESULTANTE DE IMPOSTOS (caput do art. 212 da Constituição)	PREVISÃO INICIAL	PREVISÃO ATUALIZADA (a)	RECEITAS REALIZADAS Até o Bimestre (b)		(c) = (b)/a x 100 %
			Até o Bimestre	%	
<b>1-RECEITA DE IMPOSTOS</b>	<b>1.498.501,82</b>	<b>1.498.501,82</b>	<b>3.444.489,78</b>	<b>229,86 %</b>	
1.1-Receta Resultante do Imposto sobre a Propriedade Predial e Territorial Urbana - IPTU	784.642,35	784.642,35	165.857,18	21,14 %	
1.1.1-IPTU	563.402,87	563.402,87	98.649,79	17,51 %	
1.1.2-Multas, Juros de Mora, Dívida Ativa e Outros Encargos do IPTU	221.239,48	221.239,48	67.207,39	30,38 %	
1.2-Receta Resultante do Imposto sobre Transmissão Inter Vivos - ITBI	400.000,00	400.000,00	2.741.748,24	685,44 %	
1.2.1-ITBI	400.000,00	400.000,00	2.741.659,17	685,17 %	
1.3-Receta Resultante do Imposto sobre Serviços de Qualquer Natureza - IUS	308.783,19	312.434,57	535.369,79	173,42 %	
1.3.1-ISS	308.783,19	308.783,19	535.287,79	173,35 %	
1.3.2-Multas, Juros de Mora, Dívida Ativa e Outros Encargos do ISS	3.476,28	3.476,28	41,30	1,17 %	
1.4-Receta Resultante do Imposto de Renda Retido na Fonte - IRRF	1.600,00	1.600,00	1.585,30	99,08 %	
2-RECEITA DE TRANSFERÊNCIAS CONSTITUCIONAIS E LEGAIS	13.443.841,03	13.443.841,03	13.086.701,91	97,19 %	
2.1-Cota-Parte FPM	7.864.584,75	7.864.584,75	7.216.021,94	91,75 %	
2.1.1-Parcela referente à CF, art. 159, I, alínea b	7.250.584,75	7.250.584,75	6.619.330,69	91,29 %	
2.1.2-Parcela referente à CF, art. 159, I, alínea d	307.000,00	307.000,00	596.691,25	194,36 %	
2.1.3-Parcela referente à CF, art. 159, I, alínea e	307.000,00	307.000,00	596.691,25	194,36 %	
2.2-Cota-Parte ICMS	5.000.000,00	5.000.000,00	5.274.658,26	105,49 %	
2.3-ICMS-Desonerção - L.C. nº87/1996	3.000,00	3.000,00			
2.4-Cota-Parte IPI-Exportação	305.000,00	305.000,00	358.923,36	117,68 %	
2.5-Cota-Parte ITR	271.256,28	271.256,28	217.098,35	80,03 %	
2.6-Cota-Parte IPVA					
2.7-Cota-Parte IOF-Ouro					
<b>3-TOTAL DA RECEITA DE IMPOSTOS (1 + 2)</b>	<b>14.942.342,85</b>	<b>14.942.342,85</b>	<b>16.511.201,69</b>	<b>110,50 %</b>	
<b>RECEITAS ADICIONAIS PARA FINANCIAMENTO DO ENSINO</b>	<b>PREVISÃO INICIAL</b>	<b>PREVISÃO ATUALIZADA (a)</b>	<b>RECEITAS REALIZADAS Até o Bimestre (b)</b>		<b>(c) = (b)/a x 100 %</b>
4-RECEITA DA APLIC. FINANC. DE OUTROS RECURSOS DE IMPOSTOS VINC. AO ENSINO	310.866,59	310.866,59	227.501,03	73,18 %	
5-RECEITA DE TRANSFERÊNCIAS DO FNDE	208.437,75	208.437,75	151.679,19	72,77 %	
5.1-Transferências do Salário Educação	54.257,14	54.257,14	56.137,40	103,47 %	
5.2-Transferências Diretas - PDDE	48.171,70	48.171,70	19.684,44	40,86 %	
5.3-Transferências Diretas - PNAE					
5.4-Transferências Diretas - FNATE					
5.5-Outras Transferências do FNDE					
5.6 Aplicação Financeira dos Recursos do FNDE	975.501,95	1.175.441,95	218.156,40	18,56 %	
6-RECEITA DE TRANSFERÊNCIAS DE CONVÊNIOS	975.501,95	1.175.441,95	218.156,40	18,56 %	
6.1-Transferências de Convênios					
6.2- Aplicação Financeira dos Recursos de Convênios					
7-RECEITA DE OPERAÇÕES DE CREDITO					
8-OUTRAS RECEITAS PARA FINANCIAMENTO DO ENSINO					
<b>9-TOTAL DAS RECEITAS ADICIONAIS PARA FINANCIAMENTO DO ENSINO (4 + 5 + 6 + 7 + 8)</b>	<b>1.286.368,54</b>	<b>1.486.308,54</b>	<b>445.657,43</b>	<b>29,98 %</b>	

F - Anexo 08 (LDB, art 20)

FUNDEB - 3

RECEITAS DESTINADAS AO FUNDEB	INICIAL		LIZADA		ANULADA		RECEITAS APURADAS E NÃO PROCESSADAS (i)
	(a)	(b)	(c)	(d)	(e)	(f)	
10-RECEITAS DESTINADAS AO FUNDEB		2.565.968,20		2.565.968,20		2.494.002,12	97,20 %
10.1-Cota-Parte FPM Destinada ao FUNDEB - (20% de 2.1.1)		1.450.116,95		1.450.116,95		1.323.866,13	91,29 %
10.2-Cota-Parte ICMS Destinada ao FUNDEB - (20% de 2.2)		1.000.000,00		1.000.000,00		1.054.931,65	105,49 %
10.3-ICMS-Desoneração Destinada ao FUNDEB - (20% de 2.3)		600,00		600,00			
10.4-Cota-Parte IP-Estabilização Desoneração							
10.5-Cota-Parte ITR em ITR Arrecado em Função de Desoneração		61.000,00		61.000,00		71.784,67	117,68 %
10.6-Contribuição em Função de Desoneração						33.433,00	33,43 %
10.7-Contribuição em Função de Desoneração						4.000,00	4,00 %
10.8-Contribuição em Função de Desoneração						2.000,00	2,00 %
10.9-Contribuição em Função de Desoneração						2.000,00	2,00 %
11-RECEITAS ROLADAS DO FUNDEB							
11.1-Transferências de Recursos do FUNDEB							
11.2-Contingenciamento da União ao FUNDEB							
11.3-Receita de Aplicação Financeira dos Recursos do FUNDEB							
12-RESULTADO LÍQUIDO DAS TRANSFERÊNCIAS (12) > 0							
SE RESULTADO LÍQUIDO DA TRANSFERÊNCIA (12) > 0							
SE RESULTADO LÍQUIDO DA TRANSFERÊNCIA (12) < 0							
SE RESULTADO LÍQUIDO DAS TRANSFERÊNCIAS (12) < 0							

DESPESAS DO FUNDEB	DOTAÇÃO INICIAL	DOTAÇÃO ATUALIZADA (d)	DESPESAS REALIZADAS		DESPESAS NÃO REALIZADAS		VALOR
			Até o Bimestre (e)	(f) = (e/d) x 100 %	Até o Bimestre (g)	(h) = (g/d) x 100 %	
13-PAGAMENTO DOS PROFISSIONAIS DO MAGISTÉRIO	1.842.629,91	1.870.026,16	1.796.056,67	96,04 %	1.778.556,20	95,11 %	17.500,47
13.1-Com Educação Infantil	575.754,00	531.401,90	507.971,26	95,59 %	507.971,26	95,59 %	
13.2-Com Ensino Fundamental	1.266.875,91	1.338.624,26	1.288.085,41	96,22 %	1.270.584,94	94,92 %	17.500,47
14-OUTRAS DESPESAS	789.538,58	1.244.912,03	1.076.439,32	86,47 %	1.076.439,32	86,47 %	
14.1-Com Educação Infantil	55.000,00						
14.2-Com Ensino Fundamental	734.538,58	1.244.912,03	1.076.439,32	86,47 %	1.076.439,32	86,47 %	
15-TOTAL DAS DESPESAS DO FUNDEB (13 + 14)	2.632.168,49	3.114.938,19	2.872.495,99	92,22 %	2.854.995,52	91,65 %	17.500,47
DEDUÇÕES PARA FINS DE LIMITE DO FUNDEB							
VALOR							
16-RESTOS A PAGAR INSCRITOS NO EXERCÍCIO SEM DISPONIBILIDADE FINANCEIRA DE RECURSOS DO FUNDEB							
16.1-FUNDEB 60%							
16.2-FUNDEB 40%							52.598,08
17-DESPESAS CUSTEADAS COM O SUPERÁVIT FINANCEIRO DO EXERCÍCIO ANTERIOR DO FUNDEB							42.130,14
17.1-FUNDEB 60%							
17.2-FUNDEB 40%							10.465,94
18-TOTAL DAS DEDUÇÕES CONSIDERADAS PARA FINS DE LIMITE DO FUNDEB (16 + 17)							52.598,08

19.2-Máximo de 5% não Aplicado no Exercício (100 - (19.1 + 19.2))

**CONTROLE DA UTILIZAÇÃO DE RECURSOS NO EXERCÍCIO SUBSEQUENTE**

VALOR 2.11

**20-RECURSOS RECEBIDOS DO FUNDEB**

**20.1-RECURSOS CUSTEADAS**

**DESPESAS COM AÇÕES TÍPICAS DE MDE**

DESCRIÇÃO	CLASSIFICAÇÃO	VALOR	VALOR	VALOR	VALOR	VALOR	VALOR	VALOR
22.1-Despesas Custeadas com Recursos	22.1	2.142.809,85	2.088.612,15	1.895.028,48	90,73 %	1.829.594,04	87,92 %	85.069,44
23.2-Despesas Custeadas com Outros Recursos de Impostos	23.2	7.000,00	474.659,93	474.659,93	99,90 %	251.759,93	52,99 %	222.900,00
24-ENSINO MEDIO								
25-ENSINO SUPERIOR								
26-ENSINO PROFISSIONAL NÃO INTEGRADO AO ENSINO REGULAR								
27-OUTRAS								
<b>28-TOTAL DAS DESPESAS COM AÇÕES TÍPICAS DE MDE</b> (22 + 23 + 24 + 25 + 26 + 27)		<b>6.152.531,11</b>	<b>5.678.690,97</b>	<b>5.242.184,40</b>	<b>92,31 %</b>	<b>4.936.714,49</b>	<b>86,93 %</b>	<b>305.469,91</b>

**DEDUÇÕES CONSIDERADAS PARA FINS DE LIMITE CONSTITUCIONAL**

**VALOR**

- 29-RESULTADO LÍQUIDO DAS TRANSFERÊNCIAS DO FUNDEB = (12) 378.510,07
- 30-DESPESAS CUSTEADAS COM A COMPLEMENTAÇÃO DO FUNDEB NO EXERCÍCIO 389.063,93
- 31-DESPESAS CUSTEADAS COM O SUPERÁVIT FINANCEIRO DO EXERCÍCIO ANTERIOR, DO FUNDEB
- 32-DESPESAS CUSTEADAS COM O SUPERÁVIT FINANCEIRO DO EXERCÍCIO ANTERIOR, DE OUTROS RECURSOS DE IMPOSTOS
- 33-RESTOS A PAGAR INSCRITOS NO EXERCÍCIO SEM DISPONIBILIDADE FINANCEIRA DE RECURSOS DE IMPOSTOS VINCULADOS AO ENSINO (4)
- 34-CANCELAMENTO NO EXERCÍCIO DE RESTOS A PAGAR INSCRITOS COM DISPONIBILIDADE FINANCEIRA DE RECURSOS DE IMPOSTOS VINCULADOS AO ENSINO = (44.1)
- 35-TOTAL DAS DEDUÇÕES CONSIDERADAS PARA FINS DE LIMITE CONSTITUCIONAL** (29 + 30 + 31 + 32 + 33 + 34) (6) **767.574,00**

**36-TOTAL DAS DESPESAS PARA FINS DE LIMITE** ((22 + 23) - (35)) (6) **3.999.950,47**

**37-PERCENTUAL APLICAÇÃO EM MDE SOBRE A RECEITA LÍQUIDA DE IMPOSTOS** ((36) / (3) x 100) % (6) - LIMITE CONSTITUCIONAL 25% (5) **24,23**





**PREFEITURA MUNICIPAL DE CANABRAVA DO NORTE - MT**  
**RELATÓRIO RESUMIDO DA EXECUÇÃO ORÇAMENTÁRIA**  
**DEMONSTRATIVO DAS RECEITAS E DESPESAS COM MANUTENÇÃO E DESENVOLVIMENTO DO ENSINO - MDE**  
**ORÇAMENTOS FISCAL E DA SEGURIDADE SOCIAL**  
**JANEIRO A DEZEMBRO DE 2020**

RREO - Anexo 08 (LDB, art. 72)

em Reais

RECEITAS DO ENSINO					
RECEITA RESULTANTE DE IMPOSTOS (caput do art. 212 da Constituição)	PREVISÃO INICIAL	PREVISÃO ATUALIZADA (a)	RECEITAS REALIZADAS		
			Até o Bimestre (b)	% (c) = (b/a)x100	
<b>1 RECEITA DE IMPOSTOS</b>	<b>1.498.501,82</b>	<b>1.498.501,82</b>	<b>3.444.299,78</b>		<b>229,86 %</b>
1.1 Receita Resultante do Imposto sobre a Propriedade Predial e Territorial Urbana - IPTU	784.642,35	784.642,35	165.857,18		21,14 %
1.1.1 IPTU	563.402,87	563.402,87	98.849,79		17,51 %
1.1.2 Multas, Juros de Mora, Divida Ativa e Outros Encargos do IPTU	221.239,48	221.239,48	67.207,39		30,38 %
1.2 Receita Resultante do Imposto sobre Transmissão Inter-Vivos - ITBI	400.000,00	400.000,00	2.741.748,24		685,44 %
1.2.1 ITBI	400.000,00	400.000,00	2.741.859,41		685,41 %
1.2.2 Multas, Juros de Mora, Divida Ativa e Outros Encargos do ITBI			88,83		
1.3 Receita Resultante do Imposto sobre Serviços de Qualquer Natureza - ISS	312.259,47	312.259,47	535.309,06		171,43 %
1.3.1 ISS	308.783,19	308.783,19	535.267,76		173,35 %
1.3.2 Multas, Juros de Mora, Divida Ativa e Outros Encargos do ISS	3.476,28	3.476,28	41,30		1,19 %
1.4 Receita Resultante do Imposto de Renda Retido na Fonte - IRRF	1.600,00	1.600,00	1.585,30		99,08 %
<b>2 RECEITA DE TRANSFERÊNCIAS CONSTITUCIONAIS E LEGAIS</b>	<b>13.443.841,03</b>	<b>13.443.841,03</b>	<b>13.068.701,91</b>		<b>97,19 %</b>
2.1 Cota-Parte FPM	7.864.584,75	7.864.584,75	7.216.021,94		91,75 %
2.1.1 Parcela referente a CF art. 159, I, alínea b	7.250.584,75	7.250.584,75	6.819.330,69		91,29 %
2.1.2 Parcela referente a CF art. 159, I, alínea d	307.000,00	307.000,00	595.691,25		194,36 %
2.2 Cota-Parte ICMS	5.000.000,00	5.000.000,00	5.274.658,26		105,49 %
2.3 ICMS-Desoneração - L.C. nº 87/1996	3.000,00	3.000,00			
2.4 Cota-Parte IPI-Exportação					
2.5 Cota-Parte ITR	305.000,00	305.000,00	358.923,36		117,68 %
2.6 Cota-Parte IRVA	271.256,28	271.256,28	271.098,35		80,03 %
2.7 Cota-Parte IOF-Curo					
<b>3-TOTAL DA RECEITA DE IMPOSTOS (1 + 2)</b>	<b>14.942.342,85</b>	<b>14.942.342,85</b>	<b>16.511.201,89</b>		<b>110,50 %</b>
RECEITAS ADICIONAIS PARA FINANCIAMENTO DO ENSINO					
RECEITAS ADICIONAIS PARA FINANCIAMENTO DO ENSINO	PREVISÃO INICIAL	PREVISÃO ATUALIZADA (a)	RECEITAS REALIZADAS		
			Até o Bimestre (b)	% (c) = (b/a)x100	
<b>4-RECEITA DA APLIC. FINANC. DE OUTROS RECURSOS DE IMPOSTOS VINC. AO ENSINO</b>					
<b>5-RECEITA DE TRANSFERÊNCIAS DO FNDE</b>	<b>310.866,59</b>	<b>310.866,59</b>	<b>227.501,03</b>		<b>73,18 %</b>
5.1-Transferências do Saário-Educação	208.437,75	208.437,75	151.679,19		72,77 %
5.2-Transferências Diretas - PDDE					
5.3-Transferências Diretas - PNAE	54.257,14	54.257,14	56.137,40		103,47 %
5.4-Transferências Diretas - PNAE	48.171,70	48.171,70	19.684,44		40,86 %
5.5-Outras Transferências do FNDE					
5.6-Aplicação Financeira dos Recursos do FNDE					
<b>6-RECEITA DE TRANSFERÊNCIAS DE CONVÊNIO</b>	<b>975.501,95</b>	<b>1.175.441,95</b>	<b>218.156,40</b>		<b>22,47 %</b>
6.1-Transferências de Convênios	975.501,95	1.175.441,95	218.156,40		22,47 %
6.2-Aplicação Financeira dos Recursos de Convênios					
<b>RECEITA DE OPERAÇÕES DE CRÉDITO</b>					
<b>8-OUTRAS RECEITAS PARA FINANCIAMENTO DO ENSINO</b>					
<b>9-TOTAL DAS RECEITAS ADICIONAIS PARA FINANCIAMENTO DO ENSINO (4 + 5 + 6 + 7 + 8)</b>	<b>1.286.368,54</b>	<b>1.486.308,54</b>	<b>445.657,43</b>		<b>34,64 %</b>

Emissão: 26/01/2021 14:07:28  
Formas 206 de 7 de Maio de 2019Página 1 de 4  
Homologação



**PREFEITURA MUNICIPAL DE CANABRAVA DO NORTE - MT**  
**RELATÓRIO RESUMIDO DA EXECUÇÃO ORÇAMENTÁRIA**  
**DEMONSTRATIVO DAS PARCERIAS PÚBLICAS PRIVADAS**  
**ORÇAMENTOS FISCAL E DA SEGURIDADE SOCIAL**  
**JANEIRO A DEZEMBRO**

RREO - Anexo 13 (Lei nº 11.079, de 30.12.2004, arts. 22, 25 e 28)

em Reais

IMPACTOS DAS CONTRATAÇÕES DE PPP	EXERCÍCIO ANTERIOR	EXERCÍCIO CORRENTE 2020	SALDO TOTAL EM 31 DE DEZEMBRO DO EXERCÍCIO ANTERIOR																	
			2021	2022	2023	2024	2025	2026	2027	2028	2029									
			No Bimestre					Até o Bimestre												
TOTAL DE ATIVOS																				
Ativos Constituídos pela SPE																				
TOTAL DE PASSIVOS																				
Obrigações decorrentes de Ativos Constituídos pela SPE																				
Provisões de PPP																				
Outros Passivos																				
ATOS POTENCIAIS PASSIVOS																				
Obrigações Contratuais																				
Riscos Não Provisionados																				
Garantias Concedidas																				
Outros Passivos Contingentes																				
DESPESAS DE PPP																				
Do Ente Federado, exceto estaduais não dependentes (I)	0,00	0,00	0,00	0,00	0,00	0,00	0,00	0,00	0,00	0,00	0,00	0,00	0,00	0,00	0,00	0,00	0,00	0,00	0,00	0,00
Das Estados Não-Dependentes	0,00	0,00	0,00	0,00	0,00	0,00	0,00	0,00	0,00	0,00	0,00	0,00	0,00	0,00	0,00	0,00	0,00	0,00	0,00	0,00
TOTAL DAS DESPESAS	0,00	0,00	0,00	0,00	0,00	0,00	0,00	0,00	0,00	0,00	0,00	0,00	0,00	0,00	0,00	0,00	0,00	0,00	0,00	0,00
PPP A CONTRATAR (II)	0,00	0,00	0,00	0,00	0,00	0,00	0,00	0,00	0,00	0,00	0,00	0,00	0,00	0,00	0,00	0,00	0,00	0,00	0,00	0,00
RECEITA CORRENTE LIQUIDA (RCL) (III)	19.226.640,46	24.450.985,10	0,00	0,00	0,00	0,00	0,00	0,00	0,00	0,00	0,00	0,00	0,00	0,00	0,00	0,00	0,00	0,00	0,00	0,00
TOTAL DESP. CONSIDERADAS P/ LIMITE (IV = I + II)	0,00	0,00	0,00	0,00	0,00	0,00	0,00	0,00	0,00	0,00	0,00	0,00	0,00	0,00	0,00	0,00	0,00	0,00	0,00	0,00
TOTAL DAS DESPESAS / RCL (%) (V / III)	0,00	0,00	0,00	0,00	0,00	0,00	0,00	0,00	0,00	0,00	0,00	0,00	0,00	0,00	0,00	0,00	0,00	0,00	0,00	0,00



PREFEITURA MUNICIPAL DE CANABRAVA DO NORTE - MT  
 RELATÓRIO RESUMIDO DA EXECUÇÃO ORÇAMENTÁRIA  
 DEMONSTRATIVO DAS PARCEIRIAS PÚBLICAS PRIVADAS  
 ORÇAMENTOS FISCAL E DA SEGURIDADE SOCIAL  
 JANEIRO A DEZEMBRO

RREO - Anexo 13 (Lei nº 11.079, de 30.12.2004 arts 22, 25 e 28)

em Reais

IMPACTOS DAS CONTRATAÇÕES DE PPP	SALDO TOTAL EM 31 DE DEZEMBRO DO EXERCÍCIO ANTERIOR					REGISTROS EFETUADOS EM 2020					
						No Bimestre			Até o Bimestre		
TOTAL DE ATIVOS	0,00					0,00			0,00		
Ativos Constituídos pela SPE	0,00					0,00			0,00		
TOTAL DE PASSIVOS	0,00					0,00			0,00		
Obrigações decorrentes de Ativos Constituídos pela SPE	0,00					0,00			0,00		
Provisões de PPP	0,00					0,00			0,00		
Outros Passivos	0,00					0,00			0,00		
ATOS POTENCIAIS PASSIVOS	0,00					0,00			0,00		
Obrigações Contratadas	0,00					0,00			0,00		
Riscos Não Provisados	0,00					0,00			0,00		
Garantias Concedidas	0,00					0,00			0,00		
Outros Passivos Contingentes	0,00					0,00			0,00		

DESPESAS DE PPP	EXERCÍCIO ANTERIOR	EXERCÍCIO CORRENTE 2020	2020									
			2021	2022	2023	2024	2025	2026	2027	2028	2029	
Do Ente Federado, exceto estruturas não dependentes (I)	0,00	0,00	0,00	0,00	0,00	0,00	0,00	0,00	0,00	0,00	0,00	0,00
Das Entidades Não-Dependentes	0,00	0,00	0,00	0,00	0,00	0,00	0,00	0,00	0,00	0,00	0,00	0,00
TOTAL DAS DESPESAS	0,00	0,00	0,00	0,00	0,00	0,00	0,00	0,00	0,00	0,00	0,00	0,00
PPP a Contratar (II)	0,00	0,00	0,00	0,00	0,00	0,00	0,00	0,00	0,00	0,00	0,00	0,00
RECEITA CORRENTE LÍQUIDA (RCL) (III)	19.226.640,46	24.450.985,10	0,00	0,00	0,00	0,00	0,00	0,00	0,00	0,00	0,00	0,00
TOTAL DESP. CONSIDERADAS PL. LIMITE (IV) = (I + II)	0,00	0,00	0,00	0,00	0,00	0,00	0,00	0,00	0,00	0,00	0,00	0,00
TOTAL DAS DESPESAS (RCL) (V) = (I + II)	0,00	0,00	0,00	0,00	0,00	0,00	0,00	0,00	0,00	0,00	0,00	0,00



**PREFEITURA MUNICIPAL DE CANABRAVA DO NORTE - MT**  
**RELATÓRIO RESUMIDO DA EXECUÇÃO ORÇAMENTÁRIA**  
**DEMONSTRATIVO DAS PARCERIAS PÚBLICAS PRIVADAS**  
**ORÇAMENTOS FISCAL E DA SEGURIDADE SOCIAL**  
**JANEIRO A DEZEMBRO**

RREO - Anexo 13 (Lei nº 11.079, de 30.12.2004, arts. 22, 25 e 28)

em Reais

IMPACTOS DAS CONTRATAÇÕES DE PPP	SALDO TOTAL EM 31 DE DEZEMBRO DO EXERCÍCIO ANTERIOR	REGISTROS EFETUADOS EM 2020																
		No Bimestre						Até o Bimestre										
		2020	2021	2022	2023	2024	2025	2026	2027	2028	2029							
<b>TOTAL DE ATIVOS</b>																		
Ativos Constituídos pela SPE																		
<b>TOTAL DE PASSIVOS</b>																		
Obrigações decorrentes de Ativos Constituídos pela SPE																		
Provisões de PPP																		
Outros Passivos																		
<b>ATOS POTENCIAIS PASSIVOS</b>																		
Obrigações Contratuais																		
Riscos Não Provisionados																		
Garantias Concedidas																		
Outros Passivos Contingentes																		
<b>DESPESAS DE PPP</b>																		
Do Ente Federado, exceto estaduais não dependentes (I)	0,00	0,00	0,00	0,00	0,00	0,00	0,00	0,00	0,00	0,00	0,00	0,00	0,00	0,00	0,00	0,00	0,00	0,00
Das Entidades Não-Dependentes	0,00	0,00	0,00	0,00	0,00	0,00	0,00	0,00	0,00	0,00	0,00	0,00	0,00	0,00	0,00	0,00	0,00	0,00
<b>TOTAL DAS DESPESAS</b>	0,00	0,00	0,00	0,00	0,00	0,00	0,00	0,00	0,00	0,00	0,00	0,00	0,00	0,00	0,00	0,00	0,00	0,00
PPP A CONTRATAR (II)	0,00	0,00	0,00	0,00	0,00	0,00	0,00	0,00	0,00	0,00	0,00	0,00	0,00	0,00	0,00	0,00	0,00	0,00
RECEITA CORRENTE LÍQUIDA (RCL) (III)	19.226.640,46		24.450.985,10															
TOTAL DESP. CONSIDERADAS P/ LIMITE (IV = I + II)	0,00	0,00	0,00	0,00	0,00	0,00	0,00	0,00	0,00	0,00	0,00	0,00	0,00	0,00	0,00	0,00	0,00	0,00
<b>TOTAL DAS DESPESAS / RCL (%) (V / III)</b>	0,00	0,00	0,00	0,00	0,00	0,00	0,00	0,00	0,00	0,00	0,00	0,00	0,00	0,00	0,00	0,00	0,00	0,00





PREFEITURA MUNICIPAL DE CANABRAVA DO NORTE - MT  
RELATÓRIO RESUMIDO DA EXECUÇÃO ORÇAMENTÁRIA  
DEMONSTRATIVO DAS PARCEIRAS PÚBLICAS PRIVADAS  
ORÇAMENTOS FISCAL E DA SEGURIDADE SOCIAL  
JANEIRO A DEZEMBRO

em Reais

RREO - Anexo 15 (Lei nº 11.079 de 30.12.2004 arts. 22, 25 e 28)

IMPACTOS DAS CONTRATAÇÕES DE PPP		SALDO TOTAL EM 31 DE DEZEMBRO DO EXERCÍCIO ANTERIOR				REGISTROS EFETUADOS EM 2020						
						No Bimestre			Até o Bimestre			
TOTAL DE ATIVOS												
Ativos Constituídos pela SPE												
TOTAL DE PASSIVOS												
Obrigações decorrentes de Ativos Constituídos pela SPE												
Provisões de PPP												
Outros Passivos												
ATOS POTENCIAIS PASSIVOS												
Obrigações Contratuais												
Riscos Não Provisonados												
Garantias Concedidas												
Outros Passivos Contingentes												
<b>DESPESAS DE PPP</b>	<b>EXERCÍCIO ANTERIOR</b>	<b>EXERCÍCIO CORRENTE 2020</b>	<b>2021</b>	<b>2022</b>	<b>2023</b>	<b>2024</b>	<b>2025</b>	<b>2026</b>	<b>2027</b>	<b>2028</b>	<b>2029</b>	
Do Fidejussor (exceto estatutários não dependentes) (I)	0,00	0,00	0,00	0,00	0,00	0,00	0,00	0,00	0,00	0,00	0,00	
Das Entidades Não-Dependentes	0,00	0,00	0,00	0,00	0,00	0,00	0,00	0,00	0,00	0,00	0,00	
<b>TOTAL DAS DESPESAS</b>	<b>0,00</b>	<b>0,00</b>	<b>0,00</b>	<b>0,00</b>	<b>0,00</b>	<b>0,00</b>	<b>0,00</b>	<b>0,00</b>	<b>0,00</b>	<b>0,00</b>	<b>0,00</b>	
PARA CONTRATAR (II)	0,00	0,00	0,00	0,00	0,00	0,00	0,00	0,00	0,00	0,00	0,00	
RECEITA CORRENTE LÍQUIDA (RCL) (III)	19.226.640,46	24.450.985,10	0,00	0,00	0,00	0,00	0,00	0,00	0,00	0,00	0,00	
<b>TOTAL DESP. CONSIDERADAS P. ANTE (IV) = (I) + (II)</b>	<b>0,00</b>	<b>0,00</b>	<b>0,00</b>	<b>0,00</b>	<b>0,00</b>	<b>0,00</b>	<b>0,00</b>	<b>0,00</b>	<b>0,00</b>	<b>0,00</b>	<b>0,00</b>	
<b>TOTAL DAS DESPESAS / RCL (%) (V) = (IV) / (III)</b>	<b>0,00</b>	<b>0,00</b>	<b>0,00</b>	<b>0,00</b>	<b>0,00</b>	<b>0,00</b>	<b>0,00</b>	<b>0,00</b>	<b>0,00</b>	<b>0,00</b>	<b>0,00</b>	



PREFEITURA MUNICIPAL DE CANABRALVA DO NORTE - MT  
RELATÓRIO RESUMIDO DA EXECUÇÃO ORÇAMENTÁRIA  
DEMONSTRATIVO DA RECEITA DE ALIENAÇÃO DE ATIVOS E APLICAÇÃO DOS RECURSOS  
ORÇAMENTOS FISCAL E DA SEGURIDADE SOCIAL  
JANEIRO A DEZEMBRO DE 2020 - BIMESTRE NOVENO/DEZEMBRO

RR00 - Anexo 11 (LRF, art. 53, § 1º, inciso III)

em Reais

RECEITAS DE ALIENAÇÃO DE ATIVOS (I)	PREVISÃO ATUALIZADA (a)	RECEITAS REALIZADAS (b)				SALDO A REALIZAR (c) = (a - b)
		Dotação Atualizada (d)	Despesas Empenhadas (e)	Despesas Pagas (f)	Despesas Inscrições em Restos a Pagar Não Processados (g)	
Receita de Alienação de Bens Móveis Receita de Alienação de Bens Imóveis Receita de Alienação de Bens Intangíveis Receita de Rendimento de Aplicações Financeiras						
<b>APLICAÇÃO DOS RECURSOS DA ALIENAÇÃO DE ATIVOS (II)</b>						
Despesas de Capital Investimentos Inversões Financeiras Amortização da Dívida Despesas Correntes dos Regimes de Previdência Regime Próprio dos Servidores Públicos						
<b>SALDO FINANCEIRO APLICAR</b>	2019 (i)			2020 (j) = (Ib - (III + IIg))		<b>SALDO ATUAL (k) = (III + IIj)</b>
VALOR (III)						

Fonte: PREFEITURA MUNICIPAL DE CANABRALVA DO NORTE - MT



**PREFEITURA MUNICIPAL DE CANABRAVA DO NORTE - MT**  
**RELATÓRIO RESUMIDO DA EXECUÇÃO ORÇAMENTÁRIA**  
**DEMONSTRATIVO DA RECEITA DE ALIENAÇÃO DE ATIVOS E APLICAÇÃO DOS RECURSOS**  
**ORÇAMENTOS FISCAL E DA SEGURIDADE SOCIAL**  
**JANEIRO A DEZEMBRO DE 2020 - BIMESTRE NOVEMBRO/DEZEMBRO**

RREO - Anexo 11 (LRF art. 53, § 1º inciso III)

em Reais

RECEITAS	PREVISÃO ATUALIZADA	RECEITAS REALIZADAS					SALDO A REALIZAR (c) = (e - b)
		(b)					
RECEITAS DE ALIENAÇÃO DE ATIVOS (I)							
Receita de Alienação de Bens Móveis							
Receita de Alienação de Bens Imóveis							
Receita de Alienação de Bens Intangíveis							
Receita de Rendimentos de Aplicações Financeiras							
DESPESAS	Dotação Atualizada (II)	Despesas Empenhadas (III)	Despesas Empenhadas e Pagas (IV)	Despesas Pagas (V)	Despesas Inscritas em Restos a Pagar Não Processados (VI)	Pagamento de Restos a Pagar (VII)	Saldo a Pagar (h) = (d - e)
APLICAÇÃO DOS RECURSOS DA ALIENAÇÃO DE ATIVOS (III)							
Despesas de Capital							
Investimentos							
Inversões Financeiras							
Amortização da Dívida							
Despesas Correntes dos Regimes de Previdência							
Regime Próprio dos Servidores Públicos							
<b>SALDO FINANCEIRO A APLICAR</b>	20.000			20.000			
VALOR (III)							
		<b>(b) = (II) - (V + VII)</b>					<b>SALDO ATUAL (k) = (III + IIII)</b>

Fonte: PREFEITURA MUNICIPAL DE CANABRAVA DO NORTE - MT



**PREFEITURA MUNICIPAL DE CANABRAVA DO NORTE - MT**  
**RELATÓRIO RESUMIDO DA EXECUÇÃO ORÇAMENTÁRIA**  
**DEMONSTRATIVO DA RECEITA CORRENTE LÍQUIDA**  
**ORÇAMENTOS FISCAL E DA SEGURIDADE SOCIAL**  
**JANEIRO A DEZEMBRO DE 2020**

RREO - ANEXO 03 (LRF - Art. 53, inciso I)

Em reais

ESPECIFICAÇÃO	EVOLUÇÃO DA RECEITA REALIZADA NOS ÚLTIMOS 12 MESES												TOTAL ÚLTIMOS 12 MESES	PREVISÃO ATUALIZADA 2020
	JAN/20	FEV/20	MAR/20	ABR/20	MAY/20	JUN/20	JUL/20	AGO/20	SET/20	OCT/20	NOV/20	DEZ/20		
<b>RECEITAS CORRENTES (I)</b>	1.626.721,75	1.925.994,70	1.735.450,82	1.765.456,04	1.575.223,91	3.003.600,99	2.994.097,11	2.434.369,82	2.906.445,64	2.106.611,30	2.130.347,71	3.338.675,46	28.944.985,26	24.398.722,91
Impostos, Taxas e Contribuições de Melhoria	105.295,05	119.819,28	42.800,51	48.781,20	169.109,29	1.137.605,96	1.022.956,78	120.330,27	679.029,36	269.972,80	203.641,82	471.471,25	3.464.149,57	1.579.225,07
IPRU	7.708,15	14.469,99	20.989,29	10.540,73	12.213,92	19.039,72	37.647,99	15.098,01	10.292,84	7.200,25	4.329,31	5.933,31	165.957,18	794.642,35
ISS	14.995,02	92.234,85	19.651,38	35.935,86	22.905,85	17.482,32	52.894,82	34.957,87	35.635,19	21.330,98	163.288,12	23.968,00	535.309,06	312.259,47
ITBI	79.540,26	8.145,03	8.145,03	200,00	130.153,70	1.100.200,00	11.424,27	70.017,23	629.959,86	235.081,64	35.898,31	441.531,94	2.741.749,24	400.000,00
IRRF	111,10	136,32	136,32	136,32	272,64	206,82	176,82	136,32	136,32	136,32	136,32	441.531,94	1.585,30	1.600,00
Outros Impostos, Taxas e Contrib. de Melhoria	2.940,52	4.827,12	2.280,84	1.950,49	2.563,18	277,10	1.052,98	110,84	3.179,35	223,61	232,76	10.423,02	19.648,79	80.733,25
Contribuições	8.337,37	11.080,10	6.036,00	1.234,71	9.791,79	11.784,13	11.607,06	9.002,84	7.657,78	12.849,36	8.376,56	10.423,02	105.975,81	104.000,00
Recicla Patrimonial	3.623,45	2.212,75	2.212,75	1.234,71	1.210,56	1.347,25	1.244,45	652,17	466,23	754,76	98.951,13	845,55	114.972,28	91.282,88
Pendimentos de Aplicação Financeira	3.623,45	2.212,75	2.212,75	1.234,71	1.210,56	1.347,25	1.244,45	652,17	466,23	754,76	98.951,13	845,55	114.972,28	91.282,88
Outros Recursos Patrimoniais														
Recicla Agropecuária														
Recicla Industrial														
Recicla Serviços														
Transferências Correntes	1.503.998,77	1.787.827,54	1.678.827,63	1.712.256,61	1.392.773,37	1.844.978,67	2.271.092,97	2.294.337,15	2.143.827,48	1.828.713,64	1.806.734,78	2.414.080,18	22.679.448,79	22.487.652,40
Cota Parte do FPM	606.292,89	876.056,17	512.280,15	502.128,75	525.337,03	427.652,52	737.229,24	468.305,77	377.824,42	507.591,79	672.774,49	1.003.158,72	7.216.021,94	7.864.584,75
Cota Parte do ICMS	387.291,00	350.267,59	525.417,46	330.806,70	310.337,47	396.749,00	419.400,07	398.237,83	584.751,04	507.202,23	464.141,24	630.056,73	5.274.658,26	5.000.000,00
Cota Parte do IPVA	19.819,23	16.713,81	28.984,13	19.399,10	17.473,79	16.293,72	19.081,89	17.991,05	13.218,15	10.483,32	13.413,24	22.309,52	217.098,35	271.259,78
Cota Parte do ITR	39.294,86	6.909,10	3.775,85	1.017,24	1.105,71	29.912,18	5.042,60	78,52	14.108,80	125.252,01	93.487,37	38.891,09	359.923,36	305.000,00
Transferência da LC 87/1965														3.000,00
Transferência LC 61/1989														
Transferências FUNDEC	222.097,42	235.522,94	274.389,18	186.063,15	183.212,67	270.697,81	217.219,24	209.264,53	270.489,56	278.302,27	255.776,51	329.916,91	2.872.512,19	2.630.334,71
Outras Transferências Correntes	219.273,35	300.347,93	334.000,85	672.901,67	355.309,70	784.742,54	873.119,93	1.200.471,45	904.029,51	399.162,02	317.131,93	399.747,81	6.740.924,89	6.413.473,66
Outros Recursos Correntes	4.466,12	4.844,46	5.573,93	3.183,52	3.338,50	7.684,99	7.255,84	10.007,39	75.464,79	3.320,90	12.443,62	441.855,46	579.439,81	136.567,76
DEDUÇÕES (II)	212.533,47	250.391,19	214.097,08	179.659,13	170.853,06	173.877,51	176.417,91	176.916,12	193.866,35	230.309,75	246.765,12	277.277,14	2.494.000,16	2.565.908,21
Contrib. Servidor para o Plano de Previdência														
Contrib. Franqueia entre Regimes de Previdência														
Dedução de Receita para Formação do FUNDEC	212.533,47	250.391,19	214.097,08	179.659,13	170.853,06	173.877,51	176.417,91	176.916,12	193.866,35	230.309,75	246.765,12	277.277,14	2.494.000,16	2.565.908,21
<b>RECEITA CORRENTE LÍQUIDA (III) = (I - II)</b>	1.413.188,29	1.675.603,51	1.521.353,44	1.594.797,91	1.404.370,85	2.829.673,48	2.217.679,17	2.257.453,70	2.712.579,29	1.879.301,55	1.883.582,59	3.061.398,32	24.450.985,10	21.832.754,70
Transferências obrigatórias da União relativas às emendas individuais (art. 166-A, § 1º, da CF)														
<b>RECEITA CORRENTE LÍQUIDA AJUSTADA PARA CÁLCULO DOS LIMITES DE ENDIVIDAMENTO (IV) = (III) - (VCF) (VI)</b>	1.413.188,29	1.675.603,51	1.521.353,44	1.594.797,91	1.404.370,85	2.829.673,48	2.217.679,17	2.257.453,70	2.712.579,29	1.879.301,55	1.883.582,59	3.061.398,32	24.450.985,10	21.832.754,70
Transferências obrigatórias da União relativas às emendas de bancada (art. 166, § 15, da CF)														
<b>RECEITA CORRENTE LÍQUIDA AJUSTADA PARA CÁLCULO DOS LIMITES DA DESPESA COM PESSOAL (VII) = (IV - V) (VII)</b>	1.413.188,29	1.675.603,51	1.521.353,44	1.594.797,91	1.404.370,85	2.829.673,48	2.217.679,17	2.257.453,70	2.712.579,29	1.879.301,55	1.883.582,59	3.061.398,32	24.450.985,10	21.832.754,70



PREFEITURA MUNICIPAL DE CANABRAVA DO NORTE - MT  
RELATÓRIO RESUMIDO DA EXECUÇÃO ORÇAMENTÁRIA  
DEMONSTRATIVO DA RECEITA CORRENTE LÍQUIDA  
ORÇAMENTOS FISCAL E DA SEGURIDADE SOCIAL  
**JANEIRO A DEZEMBRO DE 2020**

RREO - ANEXO 03 (LRF, Art. 53, Inciso I)

Em reais

ESPECIFICAÇÃO	EVOLUÇÃO DA RECEITA REALIZADA NOS ÚLTIMOS 12 MESES												TOTAL (ÚLTIMOS 12 MESES)	PREVISÃO ATUALIZADA 2020
	JAN/20	FEV/20	MAR/20	ABR/20	MAY/20	JUN/20	JUL/20	AGO/20	SET/20	OUT/20	NOV/20	DEZ/20		





PREFEITURA MUNICIPAL DE CANABROVA DO NORTE - MT  
RELATÓRIO RESUMIDO DA EXECUÇÃO ORÇAMENTÁRIA  
BALANÇO ORÇAMENTÁRIO - RECEITAS  
ORÇAMENTOS FISCAL E DA SEGURIDADE SOCIAL  
JANEIRO A DEZEMBRO DE 2020 - BIMESTRE NOVEMBRO/DEZEMBRO

RREO - ANEXO 01 (LRF, Art. 52, inciso I, alíneas "a" e "b" do inciso II e § 1º)

Em reais

RECEITAS	Previsão Inicial	Previsão Atualizada (a)	Receitas Realizadas				Saldo a Realizar (a - c)
			No Bimestre (b)	% (b / a)	Até o Bimestre (c)	% (c / a)	
RECEITAS (EXCETO INTRA-ORÇAMENTÁRIAS) (I)	21.010.103,70	23.425.760,14	5.043.955,91	21,53	24.869.436,29	106,16	-1.443.676,15
RECEITAS CORRENTES	20.420.173,79	21.832.754,70	4.944.980,91	22,65	24.450.985,10	111,99	-2.618.230,40
IMPOSTOS, TAXAS E CONTRIBUIÇÕES DE MELHORIA	1.579.235,07	1.679.235,07	675.313,07	42,76	3.464.148,57	219,36	-1.884.913,50
Impostos	1.501.744,17	1.501.744,17	675.080,31	44,95	3.444.499,78	229,37	-1.942.755,61
Taxas	77.490,90	77.490,90	232,76	0,30	19.648,79	25,36	57.842,11
Contribuição de Melhoria							
CONTRIBUIÇÕES	104.000,00	104.000,00	18.799,38	18,08	106.975,81	102,86	-2.975,81
Contribuições Sociais							
Contribuições Econômicas							
Contribuições para Entidades Privadas de Serviço Social							
Contribuição para o Custeio do Serviço de Iluminação Pública	104.000,00	104.000,00	18.799,38	18,08	106.975,81	102,86	-2.975,81
RECEITA PATRIMONIAL	77.618,61	91.282,68	99.796,68	109,33	114.972,28	125,95	-23.689,60
Exploração do Patrimônio Imobiliário do Estado							
Valores Mobiliários	77.618,61	91.282,68	1.626,68	1,78	16.802,28	18,41	74.480,40
Delegação de Serviços Públicos Mediante Concessão, Permissão e outorga onerosa							
Exploração de Recursos Naturais							
Exploração do Patrimônio Intangível							
Cessão de Direitos			98.170,00		98.170,00		-98.170,00
Demais Receitas Patrimoniais							
RECEITA AGROPECUÁRIA							
RECEITA INDUSTRIAL							
RECEITA DE SERVIÇOS							
Serviços Administrativos e Comerciais Gerais							
Serviços e Atividades Referentes à Navegação e ao Tráfego							
Serviços e Atividades Referentes à Saúde							
Serviços e Atividades Financeiras							
Outros Serviços							
TRANSFERÊNCIAS CORRENTES	18.522.767,35	19.921.684,19	3.696.772,70	18,66	20.185.448,63	101,32	-263.764,44
Transferências da União e de suas Entidades	8.932.579,48	10.331.496,32	1.897.001,22	18,36	11.103.792,23	107,48	-772.295,91
Transferências dos Estados e do Distrito Federal e de seus Municípios	6.959.852,16	6.959.852,16	1.214.078,06	17,44	6.209.144,21	89,21	750.707,95
Transferências dos Municípios e de suas Entidades							
Transferências de Instituições Privadas							
Transferências de Outras Instituições Públicas	2.630.335,71	2.630.335,71	585.693,42	22,27	2.872.512,19	109,21	-242.176,48
Transferências do Exterior							
Transferências de Pessoas Físicas							
Transferências Provenientes de Depósitos Não Identificados							
OUTRAS RECEITAS CORRENTES	136.552,76	136.552,76	454.299,08	332,69	579.439,81	424,33	-442.887,05
Multas Administrativas, Contratuais e Judiciais							
Indenizações, Restituições e Ressarcimentos	39.210,37	39.210,37	439.264,34	1.120,00	439.619,71	1.121,18	-400.409,34
Bens, Direitos e Valores Incorporados ao Patrimônio Público							
Demais Receitas Correntes	97.342,39	97.342,39	15.034,74	15,45	139.820,10	143,64	-42.477,71
RECEITAS DE CAPITAL	589.929,91	1.593.005,44	98.975,00	6,21	418.451,19	26,27	1.174.554,25
OPERAÇÕES DE CRÉDITO							
Operações de Crédito - Mercado Interno							
Operações de Crédito - Mercado Externo							
ALIENAÇÃO DE BENS							
Alienação de Bens Móveis							
Alienação de Bens Imóveis							
Alienação de Bens Intangíveis							
AMORTIZAÇÕES DE EMPRÉSTIMOS							
TRANSFERÊNCIAS DE CAPITAL	589.929,91	1.593.005,44	98.975,00	6,21	418.451,19	26,27	1.174.554,25
Transferências da União e de suas Entidades	538.504,78	1.541.580,31	98.975,00	6,42	418.451,19	27,14	1.123.129,12
Transferências dos Estados e do Distrito Federal e de seus Municípios	51.425,13	51.425,13					51.425,13
Transferências dos Municípios e de suas Entidades							
Transferências de Instituições Privadas							
Transferências de Outras Instituições Públicas							
Transferências do Exterior							
Transferências de Pessoas Físicas							
Transferências Provenientes de Depósitos Não Identificados							
OUTRAS RECEITAS DE CAPITAL							
Integralização do Capital Social							
Remuneração das Disponibilidades do Tesouro							
Resgate de Títulos do Tesouro							
Demais Receitas de Capital							
RECEITAS (INTRA-ORÇAMENTÁRIAS) (II)							
SUBTOTAL DAS RECEITAS (III) = (I + II)	21.010.103,70	23.425.760,14	5.043.955,91	21,53	24.869.436,29	106,16	-1.443.676,15
OPERAÇÕES DE CRÉDITO E REFINANCIAMENTO (IV)							
Operações de Crédito - Mercado Interno							
Mobiliária							
Contratual							
Operações de Crédito - Mercado Externo							
Mobiliária							
Contratual							
TOTAL DAS RECEITAS (V) = (III + IV)	21.010.103,70	23.425.760,14	5.043.955,91	21,53	24.869.436,29	106,16	-1.443.676,15
DÉFICIT (VI)							
TOTAL COM DÉFICIT (VII) = (V + VI)	21.010.103,70	23.425.760,14	5.043.955,91	21,53	24.869.436,29	106,16	-1.443.676,15




PREFEITURA MUNICIPAL DE CANABRAVA DO NORTE - MT  
RELATÓRIO RESUMIDO DA EXECUÇÃO ORÇAMENTÁRIA  
**BALANÇO ORÇAMENTÁRIO - RECEITAS**  
ORÇAMENTOS FISCAL E DA SEGURIDADE SOCIAL  
**JANEIRO A DEZEMBRO DE 2020 - BIMESTRE NOVEMBRO/DEZEMBRO**

RREO - ANEXO 01 (LRF, Art. 52, Inciso I, alíneas "a" e "b" do inciso II e § 1º)

Em reais

SALDOS DE EXERCÍCIOS ANTERIORES		2.381.454,99			2.381.454,99		
Recursos Arrecadados em Exercícios Anteriores - RPPS							
Superávit Financeiro Utilizado para Créditos Adicionais		2.381.454,99			2.381.454,99		





**PREFEITURA MUNICIPAL DE CANABAVA DO NORTE - MT**  
**RELATÓRIO RESUMIDO DA EXECUÇÃO ORÇAMENTÁRIA**  
**BALANÇO ORÇAMENTÁRIO - RECEITAS**  
**ORÇAMENTOS FISCAL E DA SEGURIDADE SOCIAL**  
**JANEIRO A DEZEMBRO DE 2020 - BIMESTRE NOVENBRO/DEZEMBRO**

RREO - ANEXO 01 (LRF Art. 52 inciso I alíneas "a" e "b" do inciso II e § 1º)

Em reais

RECEITAS	Previsão Inicial	Previsão Atualizada (a)	Receitas Realizadas		Diferença (a - b - c)		
			No Bimestre (b)	Até o bimestre (c)			
<b>RECEITAS (EXCETO INTRA-ORÇAMENTÁRIAS) (I)</b>	<b>21.010.103,70</b>	<b>23.425.760,14</b>	<b>5.043.955,91</b>	<b>21,53</b>	<b>24.869.436,29</b>	<b>109,16</b>	<b>443.676,15</b>
RECEITAS CORRENTES	20.420.173,79	21.832.754,70	4.944.980,91	22,65	24.450.985,10	111,99	-2.618.230,40
IMPOSTOS, TAXAS E CONTRIBUIÇÕES DE MELHORIA	1.579.235,07	1.579.235,07	875.313,07	42,76	3.464.148,57	219,36	-1.884.913,50
Impostos	1.501.744,17	1.501.744,17	675.080,31	44,95	3.444.499,78	229,37	-1.942.755,61
Taxas	77.490,90	77.490,90	232,76	0,30	19.648,79	25,36	-57.842,11
Contribuição de Melhoria							
CONTRIBUIÇÕES	104.000,00	104.000,00	18.799,38	18,05	106.975,81	102,85	-2.975,81
Contribuições Sociais							
Contribuições Econômicas							
Contribuição para Entidades Privadas de Serviço Social							
Contribuição para o Custeio do Serviço de Iluminação Pública	104.000,00	104.000,00	18.799,38	18,05	106.975,81	102,85	-2.975,81
RECEITA PATRIMONIAL	77.618,61	91.282,68	99.796,68	128,33	114.972,28	125,99	-23.689,60
Exploração do Patrimônio Imobiliário do Estado							
Valores Mobiliários	77.618,61	91.282,68	1.629,68	2,10	16.802,28	21,64	-1.880,40
Delegação de Serviços Públicos mediante Concessão, Permissão ou Outorga							
Exploração de Recursos Naturais							
Exploração do Patrimônio Intangível							
Cessão de Direitos			98.170,00	126,36	98.170,00	126,36	0,00
Demais Receitas Patrimoniais							
RECEITA AGROPECUÁRIA							
RECEITA INDUSTRIAL							
RECEITA DE SERVIÇOS							
Serviços Administrativos e Comerciais Gerais							
Serviços e Atividades Referentes à Navegação e ao Tráfego							
Serviços e Atividades Referentes à Saúde							
Serviços e Atividades Financeiras							
Outros Serviços							
TRANSFERÊNCIAS CORRENTES	18.522.767,35	19.921.684,19	3.896.772,78	21,03	20.146.438,98	100,00	249.754,44
Transferências da União e de suas Entidades	8.932.579,48	10.331.496,32	1.416.731,17	15,74	11.408.510,62	126,60	1.077.014,30
Transferências dos Estados e do Distrito Federal e de seus Municípios	6.959.852,16	6.959.852,16	1.214.078,44	17,39	6.209.144,21	89,23	-749.707,95
Transferências dos Municípios e de suas Entidades							
Transferências de Instituições Privadas							
Transferências de Outras Instituições Públicas	2.630.335,71	2.630.335,71	585.093,41	22,27	2.872.612,19	109,21	242.276,48
Transferências do Exterior							
Transferências de Pessoas Físicas							
Transferências Provenientes de Depósitos Não Identificados							
OUTRAS RECEITAS CORRENTES	136.552,76	136.552,76	454.299,40	332,53	579.439,81	424,33	-442.887,05
Multas Administrativas, Contratuais e Judiciais							
Indenizações, Restituições e Ressarcimentos	39.210,37	39.210,37	439.294,40	1119,80	439.619,71	1121,16	-400.409,34
Bens, Direitos e Valores Incorporados ao Patrimônio Público							
Demais Receitas Correntes	97.342,39	97.342,39	15.004,99	15,52	139.820,10	142,64	-42.477,71
RECEITAS DE CAPITAL	589.929,91	1.593.005,44	98.975,00	16,78	418.451,19	70,90	-1.174.554,25
OPERAÇÕES DE CRÉDITO							
Operações de Crédito - Mercado Interno							
Operações de Crédito - Mercado Externo							
ALIENAÇÃO DE BENS							
Alienação de Bens Movers							
Alienação de Bens Imóveis							
Alienação de Bens Intangíveis							
AMORTIZAÇÃO DE EMPRÉSTIMOS							
TRANSFERÊNCIAS DE CAPITAL	589.929,91	1.593.005,44	98.975,00	16,78	418.451,19	70,90	-1.174.554,25
Transferências da União e de suas Entidades	538.504,78	1.541.580,31	96.475,00	17,90	418.451,19	76,97	-1.123.129,12
Transferências dos Estados e do Distrito Federal e de seus Municípios	51.425,13	51.425,13					-51.425,13
Transferências dos Municípios e de suas Entidades							
Transferências de Instituições Privadas							
Transferências de Outras Instituições Públicas							
Transferências do Exterior							
Transferências de Pessoas Físicas							
Transferências Provenientes de Depósitos Não Identificados							
OUTRAS RECEITAS DE CAPITAL							
Integralização do Capital Social							
Remuneração das Disponibilidades do Tesouro							
Resgate de Títulos do Tesouro							
Demais Receitas de Capital							
<b>RECEITAS (INTRA-ORÇAMENTÁRIAS) (II)</b>							
<b>SUBTOTAL DAS RECEITAS (III) = (I) + (II)</b>	<b>21.010.103,70</b>	<b>23.425.760,14</b>	<b>5.043.955,91</b>	<b>21,53</b>	<b>24.869.436,29</b>	<b>109,16</b>	<b>443.676,15</b>
OPERAÇÕES DE CRÉDITO - REFINANCIAMENTO (IV)							
Operações de Crédito - Mercado Interno							
Multilateral							
Contratual							
Operações de Crédito - Mercado Externo							
Multilateral							
Contratual							
<b>TOTAL DAS RECEITAS (V) = (III) + (IV)</b>	<b>21.010.103,70</b>	<b>23.425.760,14</b>	<b>5.043.955,91</b>	<b>21,53</b>	<b>24.869.436,29</b>	<b>109,16</b>	<b>443.676,15</b>
DEPÓSITO (VI)							
<b>TOTAL COM DÉFICIT (VII) = (V) + (VI)</b>	<b>21.010.103,70</b>	<b>23.425.760,14</b>	<b>5.043.955,91</b>	<b>21,53</b>	<b>24.869.436,29</b>	<b>109,16</b>	<b>-443.676,15</b>

Emissão: 26/01/2021 13:55:02  
 Página Nº 299 de 277 de Maio de 2019



PREFEITURA MUNICIPAL DE CANABRAVA DO NORTE - MT  
RELATÓRIO RESUMIDO DA EXECUÇÃO ORÇAMENTÁRIA  
BALANÇO ORÇAMENTÁRIO - RECEITAS  
ORÇAMENTOS FISCAL E DA SEGURIDADE SOCIAL  
JANEIRO A DEZEMBRO DE 2020 - BIMESTRE NOVEMBRO/DEZEMBRO

RREO - ANEXO 01 (LRF, Art. 52, inciso I, alíneas "a" e "b" do inciso II e § 1º)

Em reais

RECEITAS	Previsão Inicial	Previsão Atualizada (a)	Receitas Realizadas				Saldo a Realizar (a - c)
			No Bimestre (b)	% (b / a)	Até o Bimestre (c)	% (c / a)	
RECEITAS (EXCETO INTRA-ORÇAMENTÁRIAS) (I)	21.010.103,70	23.425.760,14	5.043.955,91	21,53	24.869.436,29	106,16	-1.443.676,15
RECEITAS CORRENTES	20.420.173,79	21.832.754,70	4.944.980,91	22,65	24.450.985,10	111,99	-2.618.230,40
IMPOSTOS, TAXAS E CONTRIBUIÇÕES DE MELHORIA	1.579.235,07	1.579.235,07	675.313,07	42,76	3.464.148,57	219,36	-1.884.913,50
Impostos	1.501.744,17	1.501.744,17	675.080,31	44,95	3.444.499,78	229,37	-1.942.755,61
Taxas	77.490,90	77.490,90	232,76	0,30	19.648,79	25,36	57.842,11
Contribuição de Melhoria							
CONTRIBUIÇÕES	104.000,00	104.000,00	18.799,36	18,08	106.975,81	102,86	-2.975,81
Contribuições Sociais							
Contribuições Econômicas							
Contribuições para Entidades Privadas de Serviço Social							
Contribuição para o Custeio do Serviço de Iluminação Pública	104.000,00	104.000,00	18.799,36	18,08	106.975,81	102,86	-2.975,81
RECEITA PATRIMONIAL	77.618,61	91.282,68	99.796,68	109,33	114.972,28	125,95	-23.689,60
Exploração do Patrimônio Imobiliário do Estado							
Valores Mobiliários	77.618,61	91.282,68	1.626,68	1,78	16.802,28	18,41	74.480,40
Delegação de Serviços Públicos Mediante Concessão, Permissão e outorga onerosa							
Exploração de Recursos Naturais							
Exploração do Patrimônio Intangível							
Cessão de Direitos			98.170,00		98.170,00		-98.170,00
Demais Receitas Patrimoniais							
RECEITA AGROPECUÁRIA							
RECEITA INDUSTRIAL							
RECEITA DE SERVIÇOS							
Serviços Administrativos e Comerciais Gerais							
Serviços e Atividades Referentes à Navegação e ao Tráfego							
Serviços e Atividades Referentes à Saúde							
Serviços e Atividades Financeiras							
Outros Serviços							
TRANSFERÊNCIAS CORRENTES	18.522.767,35	19.921.684,19	3.696.772,70	18,56	20.185.448,63	101,32	-263.764,44
Transferências da União e de suas Entidades	8.932.579,48	10.331.496,32	1.897.001,22	18,36	11.103.792,23	107,48	-772.295,91
Transferências dos Estados e do Distrito Federal e de seus Municípios	6.959.852,16	6.959.852,16	1.214.078,06	17,44	6.209.144,21	89,21	750.707,95
Transferências dos Municípios e de suas Entidades							
Transferências de Instituições Privadas							
Transferências de Outras Instituições Públicas	2.630.335,71	2.630.335,71	585.693,42	22,27	2.872.512,19	109,21	-242.176,48
Transferências do Exterior							
Transferências de Pessoas Físicas							
Transferências Provenientes de Depósitos Não Identificados							
OUTRAS RECEITAS CORRENTES	136.552,76	136.552,76	454.299,08	332,69	579.439,81	424,33	-442.887,05
Multas Administrativas, Contratuais e Judiciais							
Indenizações, Restituições e Ressarcimentos	39.210,37	39.210,37	439.264,34	1.120,00	439.619,71	1.121,18	-400.409,34
Bens, Direitos e Valores Incorporados ao Patrimônio Público							
Demais Receitas Correntes	97.342,39	97.342,39	15.034,74	15,45	139.820,10	143,64	-42.477,71
RECEITAS DE CAPITAL	589.929,91	1.593.005,44	98.975,00	6,21	418.451,19	26,27	1.174.554,25
OPERAÇÕES DE CRÉDITO							
Operações de Crédito - Mercado Interno							
Operações de Crédito - Mercado Externo							
ALIENAÇÃO DE BENS							
Alienação de Bens Móveis							
Alienação de Bens Imóveis							
Alienação de Bens Intangíveis							
AMORTIZAÇÕES DE EMPRÉSTIMOS							
TRANSFERÊNCIAS DE CAPITAL	589.929,91	1.593.005,44	98.975,00	6,21	418.451,19	26,27	1.174.554,25
Transferências da União e de suas Entidades	538.504,78	1.541.580,31	98.975,00	6,42	418.451,19	27,14	1.123.129,12
Transferências dos Estados e do Distrito Federal e de seus Municípios	51.425,13	51.425,13					51.425,13
Transferências dos Municípios e de suas Entidades							
Transferências de Instituições Privadas							
Transferências de Outras Instituições Públicas							
Transferências do Exterior							
Transferências de Pessoas Físicas							
Transferências Provenientes de Depósitos Não Identificados							
OUTRAS RECEITAS DE CAPITAL							
Integralização do Capital Social							
Remuneração das Disponibilidades do Tesouro							
Resgate de Títulos do Tesouro							
Demais Receitas de Capital							
RECEITAS (INTRA-ORÇAMENTÁRIAS) (II)							
<b>SUBTOTAL DAS RECEITAS (III) = (I + II)</b>	<b>21.010.103,70</b>	<b>23.425.760,14</b>	<b>5.043.955,91</b>	<b>21,53</b>	<b>24.869.436,29</b>	<b>106,16</b>	<b>-1.443.676,15</b>
OPERAÇÕES DE CRÉDITO / REFINANCIAMENTO (IV)							
Operações de Crédito - Mercado Interno							
Mobiliária							
Contratual							
Operações de Crédito - Mercado Externo							
Mobiliária							
Contratual							
<b>TOTAL DAS RECEITAS (V) = (III + IV)</b>	<b>21.010.103,70</b>	<b>23.425.760,14</b>	<b>5.043.955,91</b>	<b>21,53</b>	<b>24.869.436,29</b>	<b>106,16</b>	<b>-1.443.676,15</b>
<b>DÉFICIT (VI)*</b>							
<b>TOTAL COM DÉFICIT (VII) = (V + VI)</b>	<b>21.010.103,70</b>	<b>23.425.760,14</b>	<b>5.043.955,91</b>	<b>21,53</b>	<b>24.869.436,29</b>	<b>106,16</b>	<b>-1.443.676,15</b>



PREFEITURA MUNICIPAL DE CANABRAVA DO NORTE - MT  
RELATÓRIO RESUMIDO DA EXECUÇÃO ORÇAMENTÁRIA  
**BALANÇO ORÇAMENTÁRIO - RECEITAS**  
ORÇAMENTOS FISCAL E DA SEGURIDADE SOCIAL  
**JANEIRO A DEZEMBRO DE 2020 - BIMESTRE NOVEMBRO/DEZEMBRO**

RREO - ANEXO 01 (LRF, Art. 52, inciso I, alíneas "a" e "b" do inciso II e § 1º)

Em reais

SALDOS DE EXERCÍCIOS ANTERIORES		2.381.454,99			2.381.454,99		
Recursos Arrecadados em Exercícios Anteriores - RPPS							
Superávit Financeiro Utilizado para Créditos Adicionais		2.381.454,99			2.381.454,99		



PREFEITURA MUNICIPAL DE CANABRAL DO NORTE - MT  
 RELATÓRIO RESUMIDO DA EXECUÇÃO ORÇAMENTÁRIA  
 BALANÇO ORÇAMENTÁRIO  
 ORÇAMENTOS FISCAL E DA SEGURANÇA SOCIAL  
 JANEIRO A DEZEMBRO DE 2020 - BIMESTRE

PREFEITURA MUNICIPAL DE CANABRAL DO NORTE - MT  
 SECRETARIA MUNICIPAL DE FINANÇAS  
 BALANÇO ORÇAMENTÁRIO  
 JANEIRO A DEZEMBRO DE 2020

RECEITAS	Previsão		Realizado		Em reais
	analisada	Atualizada (a)	em 2020	em 2021	(c)
<b>RECEITAS (EXCETO INTRA-ORÇAMENTÁRIAS) (I)</b>	<b>21.010.708,70</b>	<b>23.425.760,14</b>	<b>5.041,99</b>	<b>24.889.476,15</b>	<b>-76,15</b>
RECEITAS CORRENTES	20.420.173,79	21.832.754,70	4.911,99	21.817,40	230,40
IMPOSTOS, TAXAS E CONTRIBUIÇÕES DE MELHORIA	1.579.235,07	1.579.235,07	6.100,00	3.300,00	913,50
Impostos	1.500.000,00	1.500.000,00	6.100,00	3.300,00	755,61
Taxas		77.440,00			842,11
Contribuição de Melhoria					
CONTRIBUIÇÕES	104.000,00	104.000,00			-2.975,81
Contribuições Sociais					
Contribuições Econômicas					
Contribuições para Entidades Privadas de Serviço Social					
Contribuição para o Custeio do Serviço de Iluminação Pública	104.000,00	104.000,00		104.975,81	-2.975,81
RECEITA PATRIMONIAL	77.300,00	91.282,68	99.000,00	114.972,71	-108,60
Exploração do Patrimônio Imobiliário do Estado					
Valores Mobiliários	7.000,00	9.000,00		15.500,00	-0,40
Delegação de Serviços Públicos Mediante Concessão, Exploração de Recursos Naturais					
Exploração do Patrimônio Intangível					
Cessão de Direitos					
Demais Receitas Patrimoniais					
RECEITA AGRÍCOLA					
RECEITA INDUSTRIAL					
RECEITA DE SERVIÇOS					
Serviços Administrativos e Comerciais Gerais					
Serviços e Atividades Referentes à Navegação e ao Tráfego					
Serviços e Atividades Referentes à Saúde					
Serviços e Atividades Financeiras					
Outros Serviços					
TRANSFERÊNCIAS CORRENTES	18.577,00	19.921.981,11	3.400,00	20.185.411,00	-1.764,44
Transferências da União e de suas Entidades	8.000,00	10.000,00	1.000,00		91
Transferências dos Estados e do Distrito Federal e de seus Municípios	6.000,00	6.300,00	1.000,00		7,95
Transferências dos Municípios e de suas Entidades					
Transferências de Instituições Privadas					
Transferências de Outras Instituições Públicas	2.577,00	2.630.336,11			176,48
Transferências do Exterior					
Transferências de Pessoas Físicas					
Transferências Provenientes de Depósitos Não Identificados					
OUTRAS RECEITAS CORRENTES	13.000,00	136.651,99	1.000,00	2.000,00	102.887,05
Multas Administrativas, Contratuais e Judiciais					
Indenizações, Resoluções e Ressarcimentos	3.000,00	39.200,00		4.000,00	-1.409,34
Bens, Direitos e Valores Incorporados ao Patrimônio Público					
Demais Receitas Correntes	97.000,00	97.351,99	1.000,00	2.000,00	177,71
RECEITAS DE CAPITAL	56.913,91	1.492,98			1.25
OPERAÇÕES DE CRÉDITO					
Operações de Crédito - Mercado Interno					
Operações de Crédito - Mercado Externo					
ALIENAÇÃO DE BENS					
Alienação de Bens Móveis					
Alienação de Bens Imóveis					
Alienação de Bens Intangíveis					
AMORTIZAÇÃO DE EMPRÉSTIMOS					
TRANSFERÊNCIAS DE CAPITAL	56.913,91	1.591,20			1.954,25
Transferências da União e de suas Entidades	5.000,00	1,54			129,12
Transferências dos Estados e do Distrito Federal e de seus Municípios	5.000,00	5,00			475,13
Transferências dos Municípios e de suas Entidades					
Transferências de Instituições Privadas					
Transferências de Outras Instituições Públicas					
Transferências do Exterior					
Transferências de Pessoas Físicas					
Transferências Provenientes de Depósitos Não Identificados					
OUTRAS RECEITAS DE CAPITAL					
Integração de Capital Social					
Remuneração das Disponibilidades do Tesouro					
Resgate de Títulos do Tesouro					
Demais Receitas de Capital					
<b>RECEITAS (INTRA-ORÇAMENTÁRIAS) (II)</b>					
<b>SUBTOTAL DAS RECEITAS (III) = (I + II)</b>	<b>21.010.708,70</b>	<b>23.425.760,14</b>	<b>5.041,99</b>	<b>24.889.476,15</b>	<b>-76,15</b>
<b>OPERAÇÕES DE CRÉDITO / REFINANCIAMENTO (IV)</b>					
Operações de Crédito - Mercado Interno					
Mobiliária					
Contratual					
Operações de Crédito - Mercado Externo					
Mobiliária					
Contratual					
<b>TOTAL DAS RECEITAS (V) = (III + IV)</b>	<b>21.010.708,70</b>	<b>23.425.760,14</b>	<b>5.041,99</b>	<b>24.889.476,15</b>	<b>-76,15</b>
<b>DEFICIT (VI)</b>					
<b>TOTAL COM DEFICIT (VII) = (V + VI)</b>	<b>21.010.708,70</b>	<b>23.425.760,14</b>	<b>5.041,99</b>	<b>24.889.476,15</b>	<b>-76,15</b>

Elaboração: 26/01/2021 13:55:02  
 Portaria Nº 266 de 02 de Maio de 2019





PREFEITURA MUNICIPAL DE CANABRAVA DO NORTE - MT  
RELATÓRIO RESUMIDO DA EXECUÇÃO ORÇAMENTÁRIA  
DEMONSTRATIVO DA RECEITA CORRENTE LÍQUIDA  
ORÇAMENTOS FISCAL E DA SEGURIDADE SOCIAL  
JANEIRO A DEZEMBRO DE 2020

RREO - ANEXO 03 (LRF, Art. 53, Inciso I)

Em reais

ESPECIFICAÇÃO	EVOLUÇÃO DA RECEITA REALIZADA NOS ÚLTIMOS 12 MESES												TOTAL (ÚLTIMOS 12 MESES)	PREVISÃO ATUALIZADA 2020
	JAN/20	FEV/20	MAR/20	ABR/20	MAY/20	JUN/20	JUL/20	AGO/20	SET/20	OUT/20	NOV/20	DEZ/20		





PREFEITURA MUNICIPAL DE CANABRAVA DO NORTE - MT  
RELATÓRIO RESUMIDO DA EXECUÇÃO ORÇAMENTÁRIA  
DEMONSTRATIVO DA RECEITA DE ALIENAÇÃO DE ATIVOS E APLICAÇÃO DOS RECURSOS  
ORÇAMENTOS FISCAL E DA SEGURIDADE SOCIAL  
JANEIRO A DEZEMBRO DE 2020 - BIMESTRE NOVENBRO/DEZEMBRO

RREO - Anexo 11 (LRF, art. 53, § 1º, inciso III)

em Reais

RECEITAS DE ALIENAÇÃO DE ATIVOS (I) Receita de Alienação de Bens Móveis Receita de Alienação de Bens Imóveis Receita de Alienação de Bens Intangíveis Receita de Rendimento de Aplicações Financeiras	PREVISÃO ATUALIZADA (a)	RECEITAS REALIZADAS (b)						SALDO A REALIZAR (c) = (a - b)
	2019 (i)	Despesas Empenhadas (e)	Despesas Liquidadas	Despesas Pagas (f)	Despesas Inscritas em Restos a Pagar Não Processados	Pagamento de Restos a Pagar (g)	Saldo a Pagar (h) = (d - e)	
APLICAÇÃO DOS RECURSOS DA ALIENAÇÃO DE ATIVOS (III) Despesas de Capital Investimentos Inversões Financeiras Amortização da Dívida Despesas Correntes dos Regimes de Previdência Regime Próprio dos Servidores Públicos	Dotação Atualizada (d)							
<b>SALDO FINANCEIRO A APLICAR</b>	2019 (i)			2020 (j) = (fb - (fff + llg))			SALDO ATUAL (k) = (III + IIII)	
VALOR (III)								

Fonte: PREFEITURA MUNICIPAL DE CANABRAVA DO NORTE - MT





**PREFEITURA MUNICIPAL DE CANABAVA DO NORTE - MT**  
**RELATÓRIO RESUMIDO DA EXECUÇÃO ORÇAMENTÁRIA**  
**DEMONSTRATIVO DA RECEITA DE ALIENAÇÃO DE ATIVOS E APLICAÇÃO DOS RECURSOS**  
**ORÇAMENTOS FISCAL E DA SEGURIDADE SOCIAL**  
**JANUÁRIO A DEZEMBRO DE 2020 - BIMESTRE NOVEMBRO/DEZEMBRO**

RECEITAS		PREVISÃO ATUALIZADA (a)	RECEITAS REALIZADAS (b)					SALDO A REALIZAR (c) = (a - b)
RECEITAS DE ALIENAÇÃO DE ATIVOS (II)								
Receita de Alienação de Bens Móveis Receita de Alienação de Bens Imóveis Receita de Rendimentos de Aplicações Financeiras								
DESPESAS		Dotação Atualizada (d)	Empenhado (e)	Despesas Liquidadas (f)	Despesas Pagas (g)	Despesas Inscritas em Restos a Pagar Não Processados (h)	Pagamento de Restos a Pagar (i)	Saldo a Pagar (j) = (d - e)
APLICAÇÃO DOS RECURSOS DA ALIENAÇÃO DE ATIVOS (III)								
Despesas de Capital Investimentos Inversões Financeiras Amortização da Dívida Despesas Correntes (ou Regimes de Previdência e Regime Próprio dos Servidores Públicos)								
<b>SALDO FINANCEIRO A APLICAR</b>								<b>SALDO ATUAL (k) = (III - IIIj)</b>
VALOR (III)								

Fonte: PREFEITURA MUNICIPAL DE CANABAVA DO NORTE - MT



**EDITAL Nº 002/2021**

**DE:26 DE JANEIRO DE 2021**

PUBLICADO NO  
PREFEITURA MUNICIPAL  
26/01/2021  
João Cleiton Araujo de Medeiros  
PREFEITO

“A Prefeitura Municipal de Canabrava do Norte-MT, em cumprimento ao que determina o Art. 166º, Inc. III da Res. TCE n. 14/2007”

**TORNA-SE PÚBLICO**

A Prefeitura Municipal de Canabrava do Norte, Estado de Mato Grosso, representado pelo Sr. **JOÃO CLEITON ARAÚJO DE MEDEIROS** Prefeito Municipal, **TORNA PÚBLICO - SE** o Relatório Resumido da Execução Orçamentária (RREO), referente ao **6º Bimestre** do RREO – do Exercício Financeiro de 2021.

O Relatório de Execução Orçamentária ficará a disposição de qualquer contribuinte do Município de **Canabrava do Norte - MT**, para exame e apreciação, o qual poderá questionar-lhe a legitimidade nos termos da Lei. Após o prazo previsto em Lei, o mesmo será encaminhado ao Tribunal de Contas do Estado de Mato Grosso, para fiscalização contábil, financeira, orçamentária, operacional e patrimonial.

**REGISTRE-SE,  
PUBLIQUE-SE,  
CUMPRE-SE.**

**JOÃO CLEITON ARAÚJO DE MEDEIROS**  
Prefeito Municipal