



EDITAL N. 009/2021

DE: 27 de MAIO de 2021

PUBLICADO NO MURAL DA
PREFEITURA MUNICIPAL
27/05/2021
Raymundo Luiz

“A Prefeitura Municipal de Canabrava do Norte – MT, em cumprimento ao que determina o Art. 166º, Inciso III e Art. 182º, parágrafo único da Resolução n. 14/2007/TCE-MT.”

Torna-se público o RGF – Relatório Gestão Fiscal, referente ao 1º Quadrimestre do exercício financeiro de 2021, conforme a Lei de Responsabilidade Fiscal n. 101/2020.

A documentação referente à publicação encontra-se na Prefeitura a disposição de qualquer contribuinte do município de Canabrava do Norte – MT, para questionar – lhe sua legitimidade.

**REGISTRE-SE,
PUBLIQUE-SE,
CUMPRE-SE**

JOÃO CLEITON ARAÚJO DE MEDEIROS
PREFEITO MUNICIPAL

- 4) DANIELLE MATEUS SAMPAIO – CNPJ; 41.014.414/0001-57.
 5) M. R FERNANDES ATIVIDADES MEDICA NEUROLÓGICA EIRELI: CNPJ nº 35.201.723/0001-33.
 6) ELMARX SOLUÇÕES EM SAÚDE EIRELI. CNPJ nº 41.236.824/0001-42.

Leia-se:

(...)

1) Objeto: credenciamento através de Inexigibilidade de Licitação de serviços médicos de urgência e emergência, em regime de plantão presencial e plantão de sobreaviso, correspondente a jornada de 12 horas ininterruptas, prestado no Hospital Leocyr Lazarete, em deslocamento para acompanhamento de paciente de urgência e/ou emergência, nos termos da Lei Municipal nº 594, de 11 de dezembro de 2013, alterada pela Lei nº 415, de 22 de dezembro de 2009, pelo estimado de 48 meses, nas condições estabelecidas no Edital, sendo credenciados: Sendo credenciados:

- 1) CORDEIRO & DINIZ SAÚDE MÉDICA S/S- CNPJ: 36.812.312/0001-47.
 2) INSTITUTO RIOGRANDENSE DE GESTÃO EM SAÚDE PÚBLICA- CNPJ:29.815.591/0001-37.
 3) JOÃO P CHAGAS MUNIZ – CNPJ: 37.429.532/0001-59.
 4) DANIELLE MATEUS SAMPAIO – CNPJ; 41.014.414/0001-57.
 5) ELMARX SOLUÇÕES EM SAÚDE EIRELI. CNPJ nº 41.236.824/0001-42.
 6) MARCOS ROBERTO FERNANDES. CPF/MF: 979.245.712-72.
 Campos de Júlio - MT, 15 de abril de 2021.
 Rosineia Rodrigues Ramos Silva
 Presidente da CL.

PREFEITURA MUNICIPAL DE CANABRAVA DO NORTE

ADMINISTRAÇÃO
PORTARIA N. 301/2021, DE 25 DE MAIO DE 2021.

PORTARIA N. 301/2021, DE 25 DE MAIO DE 2021.

DISPÕE SOBRE A CONCESSÃO DE GRATIFICAÇÃO DE SOBRE AVISO ESTABELECIDO NA LEI N. 778/2017 DE 04 DE DEZEMBRO DE 2017.

JOÃO CLEITON ARAÚJO DE MEDEIROS, Prefeito Municipal de Canabrava do Norte, Estado de Mato Grosso, em conformidade com a Lei Orgânica Municipal, no uso de suas atribuições legais, e,

RESOLVE:

Art. 1º. Fica Designada a Sr.^a **TATYELHEM FERREIRA DIAS**, ocupante do cargo efetivo de Auxiliar de Serviços Gerais, matrícula funcional n.1809, para prestar o trabalho de sobreaviso, que cumprida sua carga horaria normal, permanece em sua própria casa, aguardado a qualquer momento, o chamado para o serviço, fora do horário normal de trabalho, prevista no Art. 1º da lei n.778/2017, pela designação a referida servidora fará jus a uma gratificação.

Art. 2º. A gratificação de sobreaviso, prevista no Art.1º, será de até R\$ 300,00 (trezentos reais), a serem pagos de forma mensal.

Art. 3º. O valor a ser pago será proporcionalmente ao período efetivamente realizado em relação ao número total de horas de sobreaviso mensal estabelecido na escala de sobreaviso.

Art. 4º. Não fará jus ao adicional de serviço extraordinário, durante os horários, que estiverem efetivamente de sobreaviso.

Art. 5º. A SecretáriaMunicipal de Saúde compete definir, segundo os critérios de conveniência, oportunidade e interesse público, os servidores que realizarão as atividades de limpeza do Centro de Saúde, elaborando esca-

la e outros regulamentos internos a fim de garantir a execução do serviço de forma contínua, observadas às demandas de urgência, estabelecendo até o dia 30 de cada mês a escala de sobreaviso dos auxiliares de serviços gerais para o mês seguinte.

Art. 6º. A auxiliar de serviços gerais que for convocado para a prestação de serviço durante o sobreaviso e deixar de atender não fará jus ao recebimento do valor correspondente previsto no art. 2º.

Art. 7º. Esta Portaria entra em vigor na data de sua publicação revogadas as disposições em contrário.

Registra-se,

Publique-se,

Cumpra-se.

Canabrava do Norte-MT, 25 de maio de 2021.

JOÃO CLEITON ARAÚJO DE MEDEIROS

Prefeito Municipal

ADMINISTRAÇÃO
EDITAL N. 009/2021 DE: 27 DE MAIO DE 2021

EDITAL N. 009/2021 DE: 27 de MAIO de 2021

“A Prefeitura Municipal de Canabrava do Norte – MT, em cumprimento ao que determina o Art. 166º, Inciso III e Art. 182º, parágrafo único da Resolução n. 14/2007/TCE-MT.”

Torna-se público o **RGF – Relatório Gestão Fiscal**, referente ao 1º Quadrimestre do exercício financeiro de 2021, conforme a Lei de Responsabilidade Fiscal n. 101/2020.

A documentação referente à publicação encontra-se na Prefeitura a disposição de qualquer contribuinte do município de Canabrava do Norte – MT, para questionar – lhe sua legitimidade.

REGISTRE-SE,

PUBLIQUE-SE,

CUMPRE-SE

JOÃO CLEITON ARAÚJO DE MEDEIROS

PREFEITO MUNICIPAL

ADMINISTRAÇÃO
NOTIFICAÇÃO - NEULSON DA SILVA LIMA

Canabrava do Norte-MT, em 25 de maio de 2021.

ILMO. SR.

NEULSON DA SILVA LIMA

CPF. 934.519.461-49

NOTIFICAÇÃO

Ilmo. Sr.,

CONSIDERANDO o Termo de Cooperação n. 0233/2020, celebrado entre a Secretaria de Estado de Infraestrutura e Logística de Mato Grosso e o Município de Canabrava do Norte-MT, em data de 22 de setembro de 2020;

CONSIDERANDO que referido Termo tem como objeto parceria em regime de mútua colaboração para execução de serviços específicos em obra de pavimentação de 43,300 quilômetros, trecho entre MT-412 início PU Canabrava do Norte, na Rodovia MT-109;



MUNICÍPIO DE CANABRAVA DO NORTE - MT
RELATÓRIO RESUMIDO DA EXECUÇÃO ORÇAMENTÁRIA
BALANÇO ORÇAMENTÁRIO - DESPESAS - CONSOLIDADO
ORÇAMENTOS FISCAL E DA SEGURIDADE SOCIAL
JANEIRO A ABRIL DE 2021 - BIMESTRE MARÇO/ABRIL

REEO - ANEXO 01 (LRF, Art. 52, inciso I, alíneas "a" e "b" do inciso II e § 1º)

Em reais

DESPESAS	Dotação Inicial (d)	Dotação Atualizada (e)	Despesas Empenhadas			Despesas Liquidadas			Despesas Pagas Até o Bimestre (j)	Inscritas em Restos a Pagar Não Processadas (k)
			No Bimestre	Até o Bimestre (f)	Saldo (g) = (e - f)	No Bimestre	Até o Bimestre (h)	Saldo (i) = (e - h)		
DESPESAS (EXCETO INTRA-ORÇAMENTÁRIAS) (VIII)	22.529.572,43	24.761.535,42	4.159.090,75	10.369.342,27	14.392.193,15	4.127.584,75	6.961.480,77	17.800.054,65	6.464.453,89	
DESPESAS CORRENTES	20.659.929,63	21.432.077,24	3.601.346,43	8.821.466,09	12.610.611,15	3.717.801,96	6.364.356,62	15.067.720,62	5.867.329,74	
Pessoal e Encargos Sociais	9.946.603,40	10.180.400,74	1.629.168,42	3.212.655,07	6.967.745,67	1.656.753,51	3.164.107,80	7.016.292,94	2.996.841,00	
Juros e Encargos da Dívida	24.000,00	24.000,00			24.000,00			24.000,00		
Outras Despesas Correntes	10.689.326,23	11.227.676,50	1.972.178,01	5.608.811,02	5.618.865,48	2.061.048,45	3.200.248,82	8.027.427,68	2.870.488,74	
DESPESAS DE CAPITAL	1.666.405,91	3.126.221,29	557.744,32	1.547.876,18	1.578.345,11	409.782,79	597.124,15	2.529.097,14	597.124,15	
Investimentos	1.457.145,50	2.854.312,88	389.613,34	1.302.792,02	1.551.520,86	241.651,81	352.039,99	2.502.272,89	352.039,99	
Inversões Financeiras										
Amortização da Dívida	209.260,41	271.908,41	168.130,98	245.084,16	26.824,25	168.130,98	245.084,16	26.824,25	245.084,16	
RESERVA DE CONTINGÊNCIA	203.236,89	203.236,89			203.236,89			203.236,89		
DESPESAS (INTRA-ORÇAMENTÁRIAS) (IX)		96.766,04			96.766,04			96.766,04		
SUBTOTAL DAS DESPESAS (X) = (VIII + IX)	22.529.572,43	24.858.301,46	4.159.090,75	10.369.342,27	14.488.959,19	4.127.584,75	6.961.480,77	17.896.820,69	6.464.453,89	
AMORTIZAÇÃO DA DIVIDA REFINANCIAMENTO (XI)										
Amortização da Dívida Interna										
Dívida Mobiliária										
Outras Dívidas										
Amortização da Dívida Externa										
Dívida Mobiliária										
Outras Dívidas										
TOTAL DAS DESPESAS (XII) = (X + XI)	22.529.572,43	24.858.301,46	4.159.090,75	10.369.342,27	14.488.959,19	4.127.584,75	6.961.480,77	17.896.820,69	6.464.453,89	
SUPERÁVIT (XIII)									1.676.535,74	
TOTAL COM SUPERÁVIT (XIV) = (XII + XIII)	22.529.572,43	24.858.301,46	4.159.090,75	10.369.342,27	14.488.959,19	4.127.584,75	8.140.989,63	16.717.311,83	8.140.989,63	
RESERVA DO RPPS										



MUNICÍPIO DE CANABRAVA DO NORTE - MT
RELATÓRIO RESUMIDO DA EXECUÇÃO ORÇAMENTÁRIA
BALANÇO ORÇAMENTÁRIO - DESPESAS - CONSOLIDADO
ORÇAMENTOS FISCAL E DA SEGURIDADE SOCIAL
JANEIRO A ABRIL DE 2021 - BIMESTRE MARÇO/ABRIL

RREO - ANEXO 01 (LRF, Art. 52, inciso I, alíneas "a" e "b" do inciso II e § 1º)

Em reais

DESPESAS INTRA-ORÇAMENTÁRIAS	Dotação Inicial	Dotação Atualizada (e)	Despesas Empenhadas			Despesas Liquidadas			Despesa Pagas Até o Bimestre (j)	Inscritas em Restos a Pagar Não Processadas (k)
			No Bimestre	Até o Bimestre (f)	Saldo (g) = (e - f)	No Bimestre	Até o Bimestre (h)	Saldo (i) = (e - h)		
DESPESAS (INTRA-ORÇAMENTÁRIAS) (IX)		96.766,04			96.766,04			96.766,04		
DESPESAS CORRENTES										
Pessoal e Encargos Sociais										
Juros e Encargos da Dívida										
Outras Despesas Correntes										
DESPESAS DE CAPITAL										
Investimentos		96.766,04			96.766,04			96.766,04		
Inversões Financeiras		96.766,04			96.766,04			96.766,04		
Amortização da Dívida										
RESERVA DE CONTINGÊNCIA										



MUNICÍPIO DE CANABRAVA DO NORTE - MT
 RELATÓRIO RESUMIDO DA EXECUÇÃO ORÇAMENTÁRIA
 BALANÇO ORÇAMENTÁRIO - RECEITAS - CONSOLIDADO
 ORÇAMENTOS FISCAL E DA SEGURIDADE SOCIAL
 JANEIRO A ABRIL DE 2021 - BIMESTRE MARÇO/ABRIL

RR00 - ANEXO 01 (LRF, Art. 52, inciso I, alíneas "a" e "b" do inciso II e § 1º)

RECEITAS	Previsão		Previsão		Previsão		Previsão	
	Inicial	Atualizada (a)	No Bimestre (b)	% (b / a)	Ate o Bimestre (c)	% (c / a)	Realizar (a - c)	Saldo a Realizar (a - c)
RECEITAS (EXCETO INTRA-ORÇAMENTÁRIAS) (I)	22.529.572,43	22.872.572,43	4.204.374,10	18,38	8.140.989,63	35,59	14.731.582,80	14.731.582,80
RECEITAS CORRENTES	22.316.095,28	22.659.095,28	4.204.374,10	18,55	8.140.989,63	35,93	14.518.105,65	14.518.105,65
IMPOSTOS, TAXAS E CONTRIBUIÇÕES DE MELHORIA	2.960.330,18	2.960.330,18	322.098,95	10,88	443.895,37	14,99	2.516.434,81	2.516.434,81
Impostos	2.922.839,28	2.922.839,28	315.116,08	10,78	424.096,23	14,51	2.498.743,05	2.498.743,05
Taxas	37.490,90	37.490,90	6.982,89	18,63	19.799,14	52,81	17.691,76	17.691,76
CONTRIBUIÇÕES	104.000,00	104.000,00	21.188,68	20,37	40.898,64	39,33	63.101,36	63.101,36
Contribuições Sociais	104.000,00	104.000,00	21.188,68	20,37	40.898,64	39,33	63.101,36	63.101,36
Contribuições Econômicas								
Contribuições para Entidades Privadas de Serviço Social								
RECEITA PATRIMONIAL	104.000,00	104.000,00	21.188,68	20,37	40.898,64	39,33	63.101,36	63.101,36
Contribuição para o Custeio do Serviço de Iluminação Pública								
Exploração do Patrimônio Imobiliário do Estado	58.618,61	58.618,61	8.022,97	13,69	9.504,14	16,21	49.114,47	49.114,47
Valores Mobiliários								
Delegação de Serviços Públicos mediante Concessão, F	58.618,61	58.618,61	8.022,97	13,69	9.504,14	16,21	49.114,47	49.114,47
Exploração de Recursos Naturais								
Exploração do Patrimônio Intangível								
Cessão de Direitos								
Demas Receitas Patrimoniais								
RECEITA AGROPECUÁRIA								
RECEITA INDUSTRIAL								
RECEITA DE SERVIÇOS								
Serviços Administrativos e Comerciais Gerais								
Serviços e Atividades Referentes à Navegação e ao Tra								
Serviços e Atividades Referentes à Saúde								
Serviços e Atividades Financeiras								
Outros Serviços								
TRANSFERNÊNCIAS CORRENTES	19.056.593,73	19.399.593,73	3.801.096,70	19,59	7.561.096,61	38,98	11.838.497,12	11.838.497,12
Transferências da União e de suas Entidades	9.584.687,04	9.584.687,04	1.626.832,28	16,97	3.819.827,92	39,85	5.764.859,12	5.764.859,12
Transferências dos Estados e do Distrito Federal e de su	6.773.933,99	7.116.933,99	1.601.160,91	22,50	2.616.639,27	36,77	4.500.294,72	4.500.294,72
Transferências de Instituições Privadas								
Transferências de Outras Instituições Públicas								
Transferências do Exterior								
Transferências de Pessoas Físicas								
Transferências Provenientes de Depósitos Não Identific								
OUTRAS RECEITAS CORRENTES	136.552,76	136.552,76	51.966,80	38,06	85.594,87	62,68	50.957,89	50.957,89
Multas Administrativas, Contratuais e Judiciais								
Indenizações, Restituições e Ressarcimentos								
Bens, Direitos e Valores Incorporados ao Patrimônio Pú	39.210,37	39.210,37	1.206,34	3,08	2.479,14	6,32	36.731,23	36.731,23
RECEITAS DE CAPITAL	97.342,39	97.342,39	50.760,46	52,15	83.115,73	85,38	14.226,66	14.226,66
OPERAÇÕES DE CREDITO	213.477,15	213.477,15	50.760,46	23,78	83.115,73	38,96	129.361,42	129.361,42
Operações de Crédito - Mercado Externo								
Operações de Crédito - Mercado Interno								
ALIEIÇÃO DE BENS								
Alienação de Bens Móveis								
Alienação de Bens Imóveis								
Alienação de Bens Intangíveis								
AMORTIZAÇÕES DE EMPRÉSTIMOS								
TRANSFERNÊNCIAS DE CAPITAL	213.477,15	213.477,15	50.760,46	23,78	83.115,73	38,96	129.361,42	129.361,42
Transferências da União e de suas Entidades								
Transferências dos Estados e do Distrito Federal e de su								
Transferências de Municípios e de suas Entidades								
Transferências de Instituições Privadas								
Transferências de Outras Instituições Públicas								
Transferências do Exterior								
Transferências de Pessoas Físicas								
Transferências Provenientes de Depósitos Não Identific								
OUTRAS RECEITAS DE CAPITAL								
Transferências dos Estados e do Distrito Federal e de su								
Transferências de Municípios e de suas Entidades								
Transferências de Instituições Privadas								
Transferências de Outras Instituições Públicas								
Transferências do Exterior								
Transferências de Pessoas Físicas								
Transferências Provenientes de Depósitos Não Identific								
RECEITAS (EXCETO INTRA-ORÇAMENTÁRIAS) (II)	213.477,15	213.477,15	50.760,46	23,78	83.115,73	38,96	129.361,42	129.361,42
AMORTIZAÇÕES DE EMPRÉSTIMOS								
TRANSFERNÊNCIAS DE CAPITAL								
Transferências da União e de suas Entidades								
Transferências dos Estados e do Distrito Federal e de su								
Transferências de Municípios e de suas Entidades								
Transferências de Instituições Privadas								
Transferências de Outras Instituições Públicas								
Transferências do Exterior								
Transferências de Pessoas Físicas								
Transferências Provenientes de Depósitos Não Identific								
OUTRAS RECEITAS DE CAPITAL								
Transferências dos Estados e do Distrito Federal e de su								
Transferências de Municípios e de suas Entidades								
Transferências de Instituições Privadas								
Transferências de Outras Instituições Públicas								
Transferências do Exterior								
Transferências de Pessoas Físicas								
Transferências Provenientes de Depósitos Não Identific								
RECEITAS (EXCETO INTRA-ORÇAMENTÁRIAS) (III) = (I) + (II)	213.477,15	213.477,15	50.760,46	23,78	83.115,73	38,96	129.361,42	129.361,42
OPERAÇÕES DE CREDITO / REFINANCIAMENTO (IV)	22.529.572,43	22.872.572,43	4.204.374,10	18,38	8.140.989,63	35,59	14.731.582,80	14.731.582,80
Operações de Crédito - Mercado Interno								
Operações de Crédito - Mercado Externo								
MOBILIAR								
Contratual								
Operações de Crédito - Mercado Externo								
MOBILIAR								
Contratual								
Operações de Crédito - Mercado Externo								
MOBILIAR								
Contratual								
Operações de Crédito - Mercado Externo								
TOTAL DAS RECEITAS (V) = (III) + (IV)	22.529.572,43	22.872.572,43	4.204.374,10	18,38	8.140.989,63	35,59	14.731.582,80	14.731.582,80
DEFICIT (VI)								
TOTAL COM DEFICIT (VII) = (V) + (VI)	22.529.572,43	22.872.572,43	4.204.374,10	18,38	8.140.989,63	35,59	14.731.582,80	14.731.582,80



MUNICÍPIO DE CANABRAVA DO NORTE - MT
RELATÓRIO RESUMIDO DA EXECUÇÃO ORÇAMENTÁRIA
BALANÇO ORÇAMENTÁRIO - RECEITAS - CONSOLIDADO
ORÇAMENTOS FISCAL E DA SEGURIDADE SOCIAL
JANEIRO A ABRIL DE 2021 - BIMESTRE MARÇO/ABRIL

RREG - ANEXO 01 (LRF, Art. 52, inciso I, alíneas "a" e "b" do inciso II e § 1º)

SALDOS DE EXERCÍCIOS ANTERIORES						Em reais	
Recursos Arrecadados em Exercícios Anteriores - RPPS		1.985.729,03			1.985.729,03		
Superávit Financeiro Utilizado para Créditos Adicionais		1.985.729,03			1.985.729,03		



RREO - Anexo 02 (LRF, Art. 52, inciso II, alínea "C")

MUNICÍPIO DE CANABRAVA DO NORTE - MT
RELATÓRIO RESUMIDO DA EXECUÇÃO ORÇAMENTÁRIA
DEMONSTRATIVO DA EXECUÇÃO DAS DESPESAS POR FUNÇÃO / SUBFUNÇÃO - CONSOLIDADO
ORÇAMENTOS FISCAL E DA SEGURIDADE SOCIAL
JANEIRO A ABRIL DE 2021 - BIMESTRE MARÇO/ABRIL

em Reais

FUNÇÃO / SUBFUNÇÃO	Detecção Inicial	Dotação Atualizada (a)	Despesas Empenhadas			SALDO (c) = (a-b)	Despesas Liquidadas			SALDO (e) = (a-d)	INSC. RESTOS A PAGAR NÃO PROC. (f)
			No Bimestre	Até o Bimestre (b)	% (b/nota b)		No Bimestre	Até o Bimestre (d)	% (d/nota d)		
DESPESAS (Exceção Intra-Orçamentárias) (1)	22.529.572,43	24.761.535,42	4.159.030,75	10.369.342,27	100,00	14.392.193,15	4.127.584,75	6.961.480,77	17.800.054,65	0,00	
LEGISLATIVA	995.505,24	995.505,24	335.475,05	335.475,05	3,24	660.030,19	295.897,70	295.897,70	699.607,54	0,00	
Ação Legislativa	995.505,24	995.505,24	335.475,05	335.475,05	3,24	660.030,19	295.897,70	295.897,70	699.607,54	0,00	
JUDICIÁRIA	0,00	0,00	0,00	0,00	0,00	0,00	0,00	0,00	0,00	0,00	
ESSENCIAL A JUSTIÇA	101.699,99	101.699,99	13.616,20	27.173,10	0,26	74.526,89	13.616,20	27.173,10	74.526,89	0,00	
Representação Judicial e Extrajudicial	101.699,99	101.699,99	13.616,20	27.173,10	0,26	74.526,89	13.616,20	27.173,10	74.526,89	0,00	
ADMINISTRAÇÃO	3.593.090,49	4.306.557,42	548.371,76	2.278.166,01	21,97	2.028.391,41	754.313,21	1.363.742,38	2.942.815,04	0,00	
Administração Geral	3.386.319,28	3.965.357,42	527.597,46	2.143.834,81	20,67	1.821.522,61	694.813,40	1.250.686,67	2.714.671,75	0,00	
Administração Financeira	118.671,21	253.100,00	0,00	100.000,00	0,96	153.100,00	40.000,00	80.000,00	173.100,00	0,00	
Administração Interna	84.100,00	84.100,00	20.424,30	33.981,20	0,33	50.118,80	19.149,81	32.706,71	51.393,29	0,00	
Formação de Recursos Humanos	4.000,00	4.000,00	350,00	350,00	0,00	3.650,00	350,00	350,00	3.650,00	0,00	
DEFESA NACIONAL	0,00	0,00	0,00	0,00	0,00	0,00	0,00	0,00	0,00	0,00	
SEGURANÇA PÚBLICA	394.141,45	394.141,45	23.916,18	42.279,28	0,41	351.862,17	24.322,68	40.659,47	353.481,98	0,00	
Demais Subfunções	394.141,45	394.141,45	23.916,18	42.279,28	0,41	351.862,17	24.322,68	40.659,47	353.481,98	0,00	
RELAÇÕES EXTERIORES	0,00	0,00	0,00	0,00	0,00	0,00	0,00	0,00	0,00	0,00	
ASSISTÊNCIA SOCIAL	1.207.006,21	1.734.239,37	173.261,03	640.494,12	6,18	1.093.745,25	239.451,01	433.894,06	1.300.345,31	0,00	
Administração Geral	619.025,28	892.356,20	65.165,66	418.568,63	4,04	473.787,57	150.313,07	292.117,82	600.238,38	0,00	
Assistência à Criança e ao Adolescente	287.651,15	287.651,15	62.578,86	99.807,88	0,96	187.843,27	34.843,55	67.128,60	220.522,55	0,00	
Assistência Comunitária	300.329,78	554.232,02	45.516,51	122.117,61	1,18	432.114,41	54.294,39	74.647,64	479.584,38	0,00	
PREVIDÊNCIA SOCIAL	0,00	0,00	0,00	0,00	0,00	0,00	0,00	0,00	0,00	0,00	
SAÚDE	5.644.014,90	5.932.248,86	1.013.634,47	2.357.106,62	24,47	3.395.142,24	1.301.234,23	2.025.854,45	3.905.394,41	0,00	
Administração Geral	2.723.357,25	2.709.039,53	332.109,97	1.077.610,51	10,39	1.631.429,02	476.167,19	931.859,62	1.777.179,91	0,00	
Atenção Básica	1.179.658,60	1.563.909,11	502.318,61	821.740,81	7,92	742.168,30	565.302,54	665.303,40	898.605,71	0,00	
Assistência Hospitalar e Ambulatorial	1.463.530,85	1.391.832,02	188.491,56	595.153,64	5,74	796.678,38	214.874,23	386.602,93	1.005.239,09	0,00	
Suporte Profilático e Terapêutico	201.334,17	191.334,17	-9.658,83	19.120,45	0,18	172.213,72	13.090,27	19.120,45	172.213,72	0,00	
Vigilância Sanitária	22.000,00	22.000,00	373,16	18.668,21	0,18	3.331,79	0,00	18.295,05	3.704,95	0,00	
Vigilância Epidemiológica	48.700,00	48.700,00	0,00	4.813,00	0,05	43.887,00	1.800,00	4.673,00	44.027,00	0,00	
Demais Subfunções	5.434,03	5.434,03	0,00	0,00	0,00	5.434,03	0,00	0,00	5.434,03	0,00	
TRABALHO	0,00	0,00	0,00	0,00	0,00	0,00	0,00	0,00	0,00	0,00	
EDUCAÇÃO	6.196.983,76	6.078.582,49	722.171,77	2.064.170,15	19,91	4.014.412,34	646.570,59	1.274.322,83	4.604.259,66	0,00	
Educação Fundamental	5.276.280,84	5.157.879,57	655.409,96	1.909.750,87	18,42	3.248.128,70	580.472,19	1.121.214,94	4.036.664,63	0,00	
Educação Superior	41.500,00	41.500,00	1.981,64	2.972,46	0,03	38.527,54	1.981,64	2.972,46	38.527,54	0,00	
Educação Infantil	700.202,92	700.202,92	64.780,17	151.446,82	1,46	548.756,10	64.116,76	150.135,43	550.067,49	0,00	
Educação Básica	33.000,00	33.000,00	0,00	0,00	0,00	33.000,00	0,00	0,00	33.000,00	0,00	
Demais Subfunções	146.000,00	146.000,00	0,00	0,00	0,00	146.000,00	0,00	0,00	146.000,00	0,00	
CULTURA	18.614,28	68.614,28	50.000,00	50.000,00	0,48	18.614,28	50.000,00	50.000,00	18.614,28	0,00	
Difusão Cultural	18.614,28	68.614,28	50.000,00	50.000,00	0,48	18.614,28	50.000,00	50.000,00	18.614,28	0,00	
DIREITOS DA CIDADANIA	0,00	0,00	0,00	0,00	0,00	0,00	0,00	0,00	0,00	0,00	
URBANISMO	3.171.426,14	3.494.526,14	1.060.858,37	1.855.713,99	17,90	1.638.812,15	535.212,33	1.057.777,94	2.436.748,20	0,00	
Infra-Estrutura Urbana	821.315,72	581.315,72	79.786,87	132.472,27	1,28	448.843,45	71.444,87	120.285,27	461.000,45	0,00	
Serviços Urbanos	2.350.110,42	2.913.210,42	981.071,50	1.723.241,72	16,62	1.189.968,70	463.767,46	937.492,67	1.975.717,75	0,00	
HABITAÇÃO	0,00	0,00	0,00	0,00	0,00	0,00	0,00	0,00	0,00	0,00	

Emissão: 27/05/2021 10:37:56
Portaria Nº 286, de 07 de Maio de 2019.



MUNICÍPIO DE CANABRAVA DO NORTE - MT
RELATÓRIO RESUMIDO DA EXECUÇÃO ORÇAMENTÁRIA
DEMONSTRATIVO DA EXECUÇÃO DAS DESPESAS POR FUNÇÃO / SUBFUNÇÃO - CONSOLIDADO
ORÇAMENTOS FISCAL E DA SEGURIDADE SOCIAL
JANEIRO A ABRIL DE 2021 - BIMESTRE MARÇO/ABRIL

em Reais

FUNÇÃO / SUBFUNÇÃO	Dotação Inicial	Dotação Atualizada (a)	Despesas Empenhadas				SALDO (c) = (a-b)	Despesas Liquidadas			SALDO (e) = (a-d)	INSC. RESTOS A PAGAR NÃO PROC. (f)
			No Bimestre	Até o Bimestre (b)	% (b/total b)	No Bimestre		Até o Bimestre (d)	% (d/total d)			
										SALDO (c) = (a-b)		
DESPESAS INTRA-ORÇAMENTÁRIAS	Dotação Inicial	Dotação Atualizada (a)	No Bimestre	Até o Bimestre (b)	% (b/III b)	SALDO (c) = (a-b)	No Bimestre	Até o Bimestre (d)	% (d/III d)	SALDO (e) = (a-d)	INSC. RESTOS A PAGAR NÃO PROC. (f)	
SAQUEAMENTO	0,00	0,00	0,00	0,00	0,00	0,00	0,00	0,00	0,00	0,00	0,00	
GESTÃO AMBIENTAL	0,00	0,00	0,00	0,00	0,00	0,00	0,00	0,00	0,00	0,00	0,00	
Ciência e Tecnologia	0,00	0,00	0,00	0,00	0,00	0,00	0,00	0,00	0,00	0,00	0,00	
AGRICULTURA	700.303,14	700.303,14	49.654,94	106.775,98	1,03	593.527,16	56.651,48	103.696,56	1,49	596.606,58	0,00	
Promoção da Produção Agropecuária	700.303,14	700.303,14	49.654,94	106.775,98	1,03	593.527,16	56.651,48	103.696,56	1,49	596.606,58	0,00	
ORGANIZAÇÃO AGRÁRIA	0,00	0,00	0,00	0,00	0,00	0,00	0,00	0,00	0,00	0,00	0,00	
INDÚSTRIA	0,00	0,00	0,00	0,00	0,00	0,00	0,00	0,00	0,00	0,00	0,00	
COMÉRCIO E SERVIÇOS	0,00	0,00	0,00	0,00	0,00	0,00	0,00	0,00	0,00	0,00	0,00	
COMUNICAÇÕES	0,00	0,00	0,00	0,00	0,00	0,00	0,00	0,00	0,00	0,00	0,00	
ENERGIA	0,00	0,00	0,00	0,00	0,00	0,00	0,00	0,00	0,00	0,00	0,00	
TRANSPORTES	0,00	0,00	0,00	0,00	0,00	0,00	0,00	0,00	0,00	0,00	0,00	
DESPORTO E LAZER	73.549,94	459.232,15	0,00	0,00	0,00	0,00	0,00	0,00	0,00	0,00	0,00	
Desporto Comunitário	73.549,94	459.232,15	0,00	0,00	0,00	0,00	0,00	0,00	0,00	0,00	0,00	
ENCARGOS ESPECIAIS	230.000,00	292.648,00	168.130,98	186.903,81	1,80	272.326,34	42.184,34	43.378,12	0,62	415.854,03	0,00	
Serviço da Divisão Interna	230.000,00	292.648,00	168.130,98	186.903,81	1,80	272.326,34	42.184,34	43.378,12	0,62	415.854,03	0,00	
RESERVA DE CONTINGÊNCIA	203.236,89	292.648,00	0,00	245.084,16	2,36	47.563,84	168.130,98	245.084,16	3,52	47.563,84	0,00	
DESPESAS INTRA-ORÇAMENTÁRIAS (II)	0,00	96.766,04	0,00	0,00	0,00	96.766,04	0,00	0,00	0,00	203.236,89	0,00	
TOTAL (III) = (I + II)	22.529.572,43	24.858.301,46	4.159.090,75	10.369.342,27	100,00	14.488.959,19	4.127.584,75	6.961.480,77	100,00	17.896.820,69	0,00	
DESPESAS INTRA-ORÇAMENTÁRIAS												
DESPESAS INTRA-ORÇAMENTÁRIAS	0,00	96.766,04	0,00	0,00	0,00	96.766,04	0,00	0,00	0,00	96.766,04	0,00	
LEGISLATIVA	0,00	0,00	0,00	0,00	0,00	0,00	0,00	0,00	0,00	0,00	0,00	
JUDICIÁRIA	0,00	0,00	0,00	0,00	0,00	0,00	0,00	0,00	0,00	0,00	0,00	
ESSENCIAL À JUSTIÇA	0,00	0,00	0,00	0,00	0,00	0,00	0,00	0,00	0,00	0,00	0,00	
ADMINISTRAÇÃO	0,00	0,00	0,00	0,00	0,00	0,00	0,00	0,00	0,00	0,00	0,00	
DEFESA NACIONAL	0,00	0,00	0,00	0,00	0,00	0,00	0,00	0,00	0,00	0,00	0,00	
SEGURANÇA PÚBLICA	0,00	0,00	0,00	0,00	0,00	0,00	0,00	0,00	0,00	0,00	0,00	
RELAÇÕES EXTERIORES	0,00	0,00	0,00	0,00	0,00	0,00	0,00	0,00	0,00	0,00	0,00	
ASSISTÊNCIA SOCIAL	0,00	0,00	0,00	0,00	0,00	0,00	0,00	0,00	0,00	0,00	0,00	
PREVIDÊNCIA SOCIAL	0,00	0,00	0,00	0,00	0,00	0,00	0,00	0,00	0,00	0,00	0,00	
SAÚDE	0,00	96.766,04	0,00	0,00	0,00	96.766,04	0,00	0,00	0,00	0,00	0,00	
Administração Geral	0,00	96.766,04	0,00	0,00	0,00	96.766,04	0,00	0,00	0,00	0,00	0,00	
TRABALHO	0,00	0,00	0,00	0,00	0,00	0,00	0,00	0,00	0,00	0,00	0,00	
EDUCAÇÃO	0,00	0,00	0,00	0,00	0,00	0,00	0,00	0,00	0,00	0,00	0,00	
CULTURA	0,00	0,00	0,00	0,00	0,00	0,00	0,00	0,00	0,00	0,00	0,00	
DIREITOS DA CIDADANIA	0,00	0,00	0,00	0,00	0,00	0,00	0,00	0,00	0,00	0,00	0,00	
URBANISMO	0,00	0,00	0,00	0,00	0,00	0,00	0,00	0,00	0,00	0,00	0,00	
HABITAÇÃO	0,00	0,00	0,00	0,00	0,00	0,00	0,00	0,00	0,00	0,00	0,00	
SANEAMENTO	0,00	0,00	0,00	0,00	0,00	0,00	0,00	0,00	0,00	0,00	0,00	
GESTÃO AMBIENTAL	0,00	0,00	0,00	0,00	0,00	0,00	0,00	0,00	0,00	0,00	0,00	



MUNICÍPIO DE CANABRAVA DO NORTE - MT
RELATÓRIO RESUMIDO DA EXECUÇÃO ORÇAMENTÁRIA
DEMONSTRATIVO DA EXECUÇÃO DAS DESPESAS POR FUNÇÃO / SUBFUNÇÃO - CONSOLIDADO
ORÇAMENTOS FISCAL E DA SEGURIDADE SOCIAL
JANEIRO A ABRIL DE 2021 - BIMESTRE MARÇO/ABRIL

RREO - Anexo 02 (LRF, Art. 52, inciso II, alínea "c")

DESPESAS INTRA-ORÇAMENTÁRIAS	Dotação Inicial	Dotação Atualizada (a)	Despesa Empenhada				SALDO (c) = (a-b)	Despesas Liquidadas			SALDO (e) = (a-d)	INSC. RESTOS A PAGAR NÃO PROC. (f)
			No Bimestre	Até o Bimestre (b)	% (b/III b)	No Bimestre		Até o Bimestre (d)	% (d/III d)			
CIÊNCIA E TECNOLOGIA	0,00	0,00	0,00	0,00	0,00	0,00	0,00	0,00	0,00	0,00	0,00	0,00
AGRICULTURA	0,00	0,00	0,00	0,00	0,00	0,00	0,00	0,00	0,00	0,00	0,00	0,00
ORGANIZAÇÃO AGRÁRIA	0,00	0,00	0,00	0,00	0,00	0,00	0,00	0,00	0,00	0,00	0,00	0,00
INDÚSTRIA	0,00	0,00	0,00	0,00	0,00	0,00	0,00	0,00	0,00	0,00	0,00	0,00
COMÉRCIO E SERVIÇOS	0,00	0,00	0,00	0,00	0,00	0,00	0,00	0,00	0,00	0,00	0,00	0,00
COMUNICAÇÕES	0,00	0,00	0,00	0,00	0,00	0,00	0,00	0,00	0,00	0,00	0,00	0,00
ENERGIA	0,00	0,00	0,00	0,00	0,00	0,00	0,00	0,00	0,00	0,00	0,00	0,00
TRANSPORTES	0,00	0,00	0,00	0,00	0,00	0,00	0,00	0,00	0,00	0,00	0,00	0,00
DESPORTO E LAZER	0,00	0,00	0,00	0,00	0,00	0,00	0,00	0,00	0,00	0,00	0,00	0,00
ENCARGOS ESPECIAIS	0,00	0,00	0,00	0,00	0,00	0,00	0,00	0,00	0,00	0,00	0,00	0,00
RESERVA DE CONTINGÊNCIA	0,00	0,00	0,00	0,00	0,00	0,00	0,00	0,00	0,00	0,00	0,00	0,00
TOTAL DESPESAS INTRA-ORÇAMENTÁRIAS	0,00	96.766,04	0,00	0,00	0,00	0,00	96.766,04	0,00	0,00	0,00	96.766,04	0,00

em R\$ reais




MUNICÍPIO DE CANABRAVA DO NORTE - MT
RELATÓRIO RESUMIDO DA EXECUÇÃO ORÇAMENTÁRIA
DEMONSTRATIVO DA RECEITA CORRENTE LÍQUIDA - CONSOLIDADO
ORÇAMENTOS FISCAL E DA SEGURIDADE SOCIAL
MAIO/2020 A ABRIL/2021

RREO - ANEXO 03 (LRF, Art. 53, inciso I)

ESPECIFICAÇÃO	EVOLUÇÃO DA RECEITA REALIZADA NOS ÚLTIMOS 12 MESES												TOTAL (ÚLTIMOS 12 MESES)	PREVISÃO ATUALIZADA 2021
	MAI/20	JUN/20	JUL/20	AGO/20	SET/20	OUT/20	NOV/20	DEZ/20	JAN/21	FEV/21	MAR/21	ABR/21		
RECEITAS CORRENTES (I)	1.575.223,91	3.003.600,98	2.394.097,11	2.434.360,82	2.906.445,64	2.109.611,30	2.130.347,71	3.339.005,18	2.422.666,74	2.080.719,93	2.480.051,50	2.231.864,80	29.050.060,81	25.477.583,48
Impostos, Taxas e Contribuições de Melhoria	166.109,29	1.137.605,96	102.896,78	120.330,27	679.029,36	263.972,80	203.841,82	471.671,25	55.476,43	66.319,99	181.205,89	140.893,07	3.591.352,90	2.960.330,18
IPJU	12.213,92	19.639,72	37.547,89	15.098,01	10.282,64	7.200,25	4.326,31	5.653,31	1.201,99	28.879,63	16.965,06	26.109,42	156.741,17	214.817,46
ISS	22.905,68	17.482,32	52.694,82	34.967,87	35.835,19	21.330,98	163.288,12	23.986,00	28.879,63	16.965,06	30.033,61	108.104,32	566.374,99	432.259,47
ITBI	130.153,70	1.100.200,00	11.424,27	70.017,23	629.595,86	235.081,64	35.859,31	441.531,94	27.700,00	38.011,50	138.727,56	4.890,00	2.947.182,01	2.072.520,00
IRRF	272,64	206,82	176,82	136,32	136,32	136,32	136,32	136,32	3.694,61	9.121,64	141,57	136,32	1.615,77	200.000,00
Outras Impostos, Taxas e Contrib de Melhoria	2.563,18	277,10	1.652,98	110,84	3.179,35	223,61	232,76	10.423,02	8.121,71	1.271,64	5.319,88	1.663,01	27.439,96	40.733,25
Contribuições	9.791,79	11.784,13	11.607,06	8.032,84	7.657,78	12.949,36	8.376,36	12.423,02	8.121,71	11.582,25	10.012,67	11.776,01	122.420,98	104.000,00
Recursos Patrimoniais	1.210,96	1.347,25	1.244,46	662,17	466,23	754,70	98.951,13	845,56	663,15	818,02	2.078,94	5.044,03	114.986,19	58.618,61
Recebimentos de Aplicação Financeira	1.210,96	1.347,25	1.244,46	662,17	466,23	754,70	98.951,13	845,56	663,15	818,02	2.078,94	5.044,03	114.986,19	58.618,61
Outras Receitas Patrimoniais	1.210,96	1.347,25	1.244,46	662,17	466,23	754,70	98.951,13	845,56	663,15	818,02	2.078,94	5.044,03	114.986,19	58.618,61
Recursos Agropecuários														
Recursos Industriais														
Recursos Serviços														
Transferências Correntes	1.382.773,37	1.844.978,67	2.271.092,97	2.294.331,15	2.143.827,48	1.828.713,64	1.806.734,78	2.414.080,18	2.356.642,44	1.952.184,59	2.255.989,47	2.051.698,43	24.614.024,17	22.218.081,94
Cota Parte do FPM	525.537,03	427.692,52	737.229,24	468.505,77	377.224,42	507.591,79	672.774,49	1.003.158,72	726.114,51	955.684,27	640.575,08	669.672,71	7.714.320,55	8.632.584,75
Cota Parte do ICMS	310.537,47	366.749,90	419.400,07	398.237,83	564.751,04	507.202,23	454.141,24	620.055,73	530.303,66	429.650,72	625.760,44	533.379,34	5.789.969,69	5.502.599,99
Cota Parte do IPVA	17.470,79	16.283,72	19.081,89	17.961,05	13.248,15	10.463,32	13.413,24	22.309,92	22.414,23	14.306,45	27.984,36	15.555,57	210.514,89	371.256,28
Cota Parte do ITR	1.105,71	28.942,18	5.042,60	78,52	14.108,80	126.292,01	93.497,37	38.891,09	54.894,36	7.765,62	6.774,59	18.100,46	385.492,31	305.000,00
Transferência da LC 87/1986														
Transferência LC 61/1998														
Transferências FUNDEB	183.212,67	210.697,81	217.219,24	209.284,53	270.489,56	278.002,27	256.776,51	329.976,91	287.346,67	284.179,24	314.992,32	258.111,19	3.079.108,92	2.697.972,70
Outras Transferências Correntes	355.309,70	764.742,54	673.119,93	1.200.271,45	904.025,51	399.102,02	317.131,93	399.747,81	732.568,99	280.995,26	640.882,88	558.850,16	7.424.818,01	4.805.688,22
Outras Receitas Correntes	3.338,90	7.684,98	7.265,84	10.007,39	75.464,79	3.320,80	12.443,62	442.185,18	3.757,01	29.871,06	28.864,54	23.102,28	647.296,37	136.562,76
DEDUÇÕES (II)	170.850,06	173.927,51	176.417,94	176.916,12	193.866,35	230.309,75	246.765,12	277.277,14	267.345,23	281.451,89	260.220,75	247.341,45	2.702.719,31	2.818.488,21
Contrib. Sincron para o Plano de Previdência														
Comp. Financiara entre Regimes de Previdência														
Dedução da Receita para Formação do FUNDEB	170.850,06	173.927,51	176.417,94	176.916,12	193.866,35	230.309,75	246.765,12	277.277,14	267.345,23	281.451,89	260.220,75	247.341,45	2.702.719,31	2.818.488,21
RECEITA CORRENTE LÍQUIDA (III) = (I - II)	1.404.373,85	2.829.673,48	2.217.679,17	2.257.453,70	2.712.579,29	1.879.301,55	1.883.582,59	3.061.728,04	2.157.321,51	1.779.294,02	2.219.830,75	1.984.543,35	26.387.361,30	22.659.095,28
Transferências obrigatórias da União relativas às emendas individuais (art. 166-A, § 1º, da CF) (IV)														
RECEITA CORRENTE LÍQUIDA AJUSTADA PARA CÁLCULO DOS LIMITES DE ENDIVIDAMENTO (V) = (III - IVCF) (VI)	1.404.373,85	2.829.673,48	2.217.679,17	2.257.453,70	2.712.579,29	1.879.301,55	1.883.582,59	3.061.728,04	2.157.321,51	1.779.294,02	2.219.830,75	1.984.543,35	26.387.361,30	22.659.095,28
Transferências obrigatórias da União relativas às emendas de bancada (art. 166, § 16, da CF) (VII)														
RECEITA CORRENTE LÍQUIDA AJUSTADA PARA CÁLCULO DOS LIMITES DA DESPESA COM PESSOAL (VIII) = (V - VII)	1.404.373,85	2.829.673,48	2.217.679,17	2.257.453,70	2.712.579,29	1.879.301,55	1.883.582,59	3.061.728,04	2.157.321,51	1.779.294,02	2.219.830,75	1.984.543,35	26.387.361,30	22.659.095,28

Em reais



MUNICÍPIO DE CANABRAVA DO NORTE - MT
RELATÓRIO RESUMIDO DA EXECUÇÃO ORÇAMENTÁRIA
DEMONSTRATIVO DA RECEITA CORRENTE LÍQUIDA - CONSOLIDADO
ORÇAMENTOS FISCAL E DA SEGURIDADE SOCIAL
MAIO/2020 A ABRIL/2021

RREO - ANEXO 03 (LRF - Art. 53, inciso I)

Em reais

ESPECIFICAÇÃO	EVOLUÇÃO DA RECEITA REALIZADA NOS ÚLTIMOS 12 MESES												TOTAL (ÚLTIMOS 12 MESES)	PREVISÃO ATUALIZADA 2021	
	MAI/20	JUN/20	JUL/20	AGO/20	SET/20	OUT/20	NOV/20	DEZ/20	JAN/21	FEV/21	MAR/21	ABR/21			



MUNICÍPIO DE CANABRAVA DO NORTE - MT
 RELATÓRIO RESUMIDO DA EXECUÇÃO ORÇAMENTÁRIA
 DEMONSTRATIVO DOS RESULTADOS PRIMÁRIO E NOMINAL - CONSOLIDADO
 ORÇAMENTOS FISCAL E DA SEGURIDADE SOCIAL
 JANEIRO A ABRIL DE 2021 - BIMESTRE MARÇO/ABRIL

Em reais

RRRO - ANEXO 6 (RF, art 53, inciso III)

RECETAS PRIMÁRIAS		PREVISÃO ATUALIZADA	RECETAS REALIZADAS
		Até ABRIL / 2021	Até ABRIL / 2021
RECETAS CORRENTES (I)		22.659.095,28	8.140.989,63
Impostos, Taxas e Contribuições de Melhoria		2.960.330,18	443.895,37
IPTU		214.817,46	46.479,12
ISS		432.259,47	183.883,84
ITBI		2.072.520,00	193.319,06
IRRF		200.000,00	414,21
Outros Impostos, Taxas e Contribuições de Melhoria		40.733,25	19.799,14
Contribuições		104.000,00	40.898,64
Receta Patrimonial		58.618,61	9.504,14
Aplicações Financeiras (II)		0,00	0,00
Outras Recotas Patrimoniais		19.399.593,73	7.561.096,61
Transferências Correntes		6.950.467,80	2.396.037,36
Cota-parte do FPM		4.402.079,99	1.695.485,69
Cota-parte do ICMS		297.005,02	64.008,15
Cota-parte do IPVA		244.000,00	70.028,87
Cota Parte do ITR		2.400,00	0,00
Transferências da LC 87/1996		0,00	0,00
Transferências da LC 87/1996		2.697.972,70	1.124.629,42
Transferências do FUNDEB		4.805.668,22	2.210.907,12
Outras Transferências Correntes		136.552,76	85.594,87
Demais Recotas Correntes		0,00	0,00
Outras Recotas Financeiras (III)		136.552,76	85.594,87
Recotas Correntes Restantes		22.600.476,67	8.131.485,49
RECETAS DE CAPITAL (V)		213.477,15	0,00
RECETAS PRIMÁRIAS CORRENTES (IV) = (I) - (II) + (III)		22.813.953,82	8.131.485,49
RECETAS DE CAPITAL (VI)		0,00	0,00
Operações de Crédito (VI)		0,00	0,00
Amortização de Empréstimos (VII)		0,00	0,00
Alienação de Bens		0,00	0,00
Recotas de Alienação de Investimentos Temporários (VIII)		0,00	0,00
Recotas de Alienação de Investimentos Permanentes (IX)		0,00	0,00
Outras Aliações de Bens		213.477,15	0,00
Transferências de Capital		0,00	0,00
Convênios		213.477,15	0,00
Outras Transferências de Capital		0,00	0,00
Outras Recotas de Capital		0,00	0,00
Outras Recotas de Capital Não Financeiras (X)		0,00	0,00
Outras Recotas de Capital Financeiras		0,00	0,00
RECETAS PRIMÁRIAS TOTAL (XII) = (IV) + (VI)		22.813.953,82	8.131.485,49

DESPESAS PRIMÁRIAS		DOTAÇÃO ATUALIZADA	DESPESAS EMPENHADAS	DESPESAS LIQUIDADAS	DESPESAS PAGAS (a)	RESTOS A PAGAR PROCESSADOS (b)	LIQUIDADOS	PAGOS (c)
		Até ABRIL / 2021	Até ABRIL / 2021	Até ABRIL / 2021	Até ABRIL / 2021	Até ABRIL / 2021	Até ABRIL / 2021	Até ABRIL / 2021
DESPESAS CORRENTES (XIII)		8.821.466,09	6.364.356,62	5.867.329,74	450.531,20	128.119,32	128.119,32	128.119,32
Pessoal e Encargos Sociais		3.212.655,07	3.164.107,80	2.996.841,00	174.324,16	0,00	0,00	0,00
Juros e Encargos da Dívida (XIV)		0,00	0,00	0,00	0,00	0,00	0,00	0,00
Outras Despesas Correntes		5.608.811,02	3.200.248,82	2.870.488,74	276.207,04	128.119,32	128.119,32	128.119,32
Transferências Constitucionais e Legais		0,00	0,00	0,00	0,00	0,00	0,00	0,00
Demais Despesas Correntes		5.608.811,02	3.200.248,82	2.870.488,74	276.207,04	128.119,32	128.119,32	128.119,32
DESPESAS PRIMÁRIAS CORRENTES (XV) = (XIII) - (XIV)		8.821.466,09	6.364.356,62	5.867.329,74	450.531,20	128.119,32	128.119,32	128.119,32
DESPESAS DE CAPITAL (XVI)		3.126.221,29	1.547.878,18	597.124,15	0,00	0,00	0,00	0,00
Investimentos		2.854.312,68	1.302.792,02	352.039,99	0,00	0,00	0,00	0,00
Demais Investimentos Financeiras		0,00	0,00	0,00	0,00	0,00	0,00	0,00
Amortização da Dívida (XX)		271.908,41	245.084,16	245.084,16	0,00	0,00	0,00	0,00
Aquisição de Título de Crédito (XIX)		0,00	0,00	0,00	0,00	0,00	0,00	0,00
Aquisição de Título de Capital Integralizado (XVIII)		0,00	0,00	0,00	0,00	0,00	0,00	0,00
Concessão de Empréstimos e Financiamentos (XVII)		0,00	0,00	0,00	0,00	0,00	0,00	0,00
Investimentos Financeiros		0,00	0,00	0,00	0,00	0,00	0,00	0,00
DESPESAS DE CAPITAL (XVI)		3.126.221,29	1.547.878,18	597.124,15	0,00	0,00	0,00	0,00
DESPESAS PRIMÁRIAS CORRENTES (XV) = (XIII) - (XIV)		21.408.077,24	8.821.466,09	6.364.356,62	450.531,20	128.119,32	128.119,32	128.119,32
DESPESA PRIMÁRIA TOTAL (XIII) = (XV) + (XVI) + (XVII) + (XVIII) + (XIX) + (XX)		24.465.627,07	10.124.258,11	6.716.396,61	450.531,20	128.119,32	128.119,32	128.119,32
RESERVA DE CONTINGÊNCIA (XXII)		203.236,69	0,00	0,00	0,00	0,00	0,00	0,00
DESPESA PRIMÁRIA TOTAL (XIII) = (XV) + (XVI) + (XVII) + (XVIII) + (XIX) + (XX)		24.668,76	1.302.792,02	352.039,99	450.531,20	128.119,32	128.220,83	129.220,83
RESULTADO PRIMÁRIO - Acima da Linha (XXIV) = [XIIa - (XXIIIa + XXIIIb + XXIIIc)]		1.204.244,41						
META FISCAL PARA O RESULTADO PRIMÁRIO								
VALOR CORRENTE								
Meta fixada - Anexo de Metas Fiscais da LDO para o exercício de referência								



MUNICÍPIO DE CANABRAVA DO NORTE - MT
RELATÓRIO RESUMIDO DA EXECUÇÃO ORÇAMENTÁRIA
DEMONSTRATIVO DOS RESULTADOS PRIMÁRIO E NOMINAL - CONSOLIDADO
ORÇAMENTOS FISCAL E DA SEGURIDADE SOCIAL
JANEIRO A ABRIL DE 2021 - BIMESTRE MARÇO/ABRIL

RREO – ANEXO 6 (LRF, art 53, Inciso III)

Em reais

JUROS NOMINAIS	Até ABRIL / 2021
	VALOR INCORRIDO
JUROS, ENCARGOS E VARIAÇÕES MONETÁRIAS ATIVOS (XXV)	9.504,14
JUROS, ENCARGOS E VARIAÇÕES MONETÁRIAS PASSIVO (XXVI)	0,00
RESULTADO NOMINAL - Acima da Linha (XXVII) = XXIV + (XXV - XXVI)	1.213.748,55

META FISCAL PARA O RESULTADO NOMINAL	VALOR CORRENTE
Meta fixada no Anexo de Metas Fiscais da LDO para o exercício de referência	0,00

CALCULO DO RESULTADO NOMINAL	ABAIXO DA LINHA	
	SALDO	
	Em 31/Dez / 2020 (a)	Até ABRIL / 2021 (b)
DÍVIDA CONSOLIDADA (XXVIII)	2.801.069,65	2.476.585,26
DEDUÇÕES (XXIX)	5.776.943,60	7.005.903,94
Disponibilidade de Caixa	5.891.146,32	7.069.482,76
Disponibilidade de Caixa Bruta	6.592.051,71	7.659.405,66
(-) Restos a Pagar Processados (XXX)	700.905,39	589.922,90
Demais Haveres Financeiros	-114.202,72	-63.578,82
DÍVIDA CONSOLIDADA LÍQUIDA (XXXI) = (XXVIII - XXIX)	-2.975.873,95	-4.529.318,68
RESULTADO NOMINAL - Abaixo da Linha (XXXII) = (XXXIa - XXXIb)		1.553.444,73

AJUSTE METODOLÓGICO	Até ABRIL / 2021)
VARIAÇÃO SALDO RPP = (XXXIII) = (XXXa - XXXb)	110.982,49
RECEITA DE ALIENAÇÃO DE INVESTIMENTOS PERMANENTES (IX)	0,00
PASSIVOS RECONHECIDOS NA DC (XXXIV)	2.476.585,26
VARIAÇÃO CAMBIAL (XXXV)	0,00
PAGAMENTO DE PRECATÓRIOS INTEGRANTES DA DC (XXXVI)	0,00
AJUSTES RELATIVOS AO RPPS (XXXVII)	0,00
OUTROS AJUSTES (XXXVIII)	0,00
RESULTADO NOMINAL AJUSTADO - Abaixo da Linha (XXXIX) = (XXXII - XXXIII - IX + XXXIV + XXXV -) XXXVI	3.919.047,50

RESULTADO PRIMÁRIO - Abaixo da Linha (XXXIX) = (XL) = XXXIX - (XXV - XXVI)	3.909.543,36
---	---------------------

INFORMAÇÕES ADICIONAIS	PREVISÃO ORÇAMENTÁRIA
SALDO DE EXERCÍCIOS ANTERIORES	1.985.729,03
Recursos Arrecadados em Exercícios Anteriores - RPPS	0,00
Superávit Financeiro Utilizado para Abertura e Reabertura de Créditos Adicionais	1.985.729,03
RESERVA ORÇAMENTÁRIA DO RPPS	0,00



MUNICÍPIO DE CANABRAVA DO NORTE - MT
RELATÓRIO RESUMIDO DA EXECUÇÃO ORÇAMENTÁRIA
DEMONSTRATIVO DOS RESTOS A PAGAR POR PODER E ÓRGÃO - CONSOLIDADO
ORÇAMENTO FISCAL E DA SEGURIDADE SOCIAL
JANEIRO A ABRIL DE 2021 - BIMESTRE MARÇO/ABRIL

RREO - Anexo 07 (LRF, art. 53, inciso V)

em Reais

PODER/ÓRGÃO	RESTOS A PAGAR PROCESSADOS						RESTOS A PAGAR NÃO PROCESSADOS						Saldo Total (e + k)
	Inscritos		Pagos (c)	Cancelados (d)	Saldo e = (a + b) - (c + d)	Inscritos		Liquidados (h)	Pagos (i)	Cancelados (j)	Saldo k = (f + g) - (i - j)		
	Em Exercícios Anteriores (a)	Em 31 de Dezembro 2020				Em Exercícios Anteriores (f)	Em 31 de Dezembro 2020						
RESTOS A PAGAR (EXCETO INTRA-ORÇAMENTÁRIOS) (I)	217.363,90	483.541,49	450.531,20		250.374,19	0,01	891.711,49	596.888,86	257.340,15	717,40	633.653,95	884.028,14	
EXECUTIVO	217.363,90	452.070,09	450.531,20		218.902,79	0,01	891.711,49	596.888,86	257.340,15	717,40	633.653,95	852.556,74	
GABINETE DO PREFEITO	8.662,18	46.272,19	44.766,64		10.167,73							10.167,73	
SECRETARIA DE ADMINISTRACAO	22.934,48	63.530,92	63.497,58		22.967,82		39.312,30	39.249,58	39.249,58		62,72	23.030,54	
SEC MUN DE EDUCACAO, ESPORTE, LAZER E CULTURA	32.898,26	40.359,61	40.359,61		32.898,26		725.309,55	433.733,64	94.184,93		631.124,62	664.022,88	
SECRETARIA MUNICIPAL DE SAUDE	76.397,62	105.613,80	105.613,80		76.397,62		54.741,35	51.557,35	51.557,35	717,40	2.466,60	78.864,22	
SECRETARIA MUN DE MEIO AMBIENTE E AGRICULTURA	4.326,23	1.333,33	1.333,33		4.326,23							4.326,23	
SECRETARIA MUNIC INFRA SERVICOS PUBLICOS URBANISMO	30.421,57	184.715,18	184.715,18		30.421,57	0,01	68.522,25	68.522,25	68.522,25		0,01	30.421,58	
SECRETARIA DE ACAO SOCIAL	10.775,67	9.800,62	9.800,62		10.775,67		3.826,04	3.826,04	3.826,04			10.775,67	
SECRETARIA DE MEIO AMBIENTE E TURISMO	1.600,17				1.600,17							1.600,17	
SECRETARIA MUNICIPAL DE FINANÇAS	26.871,32				26.871,32							26.871,32	
SECRETARIA MUN DE PLANEJAMENTO,ORÇAMENTO E GESTAO	1.265,88				1.265,88							1.265,88	
SECRETARIA MUN DESENVOL ECONOMICO E COMERCIO URBANO	1.210,52				1.210,52							1.210,52	
SECRETARIA MUNICIPAL DE TRANSITO E MOBILIDADE		444,44	444,44									31.471,40	
LEGISLATIVO		31.471,40			31.471,40							31.471,40	
CAMARA MUNICIPAL		31.471,40			31.471,40							31.471,40	
RESTOS A PAGAR (INTRA-ORÇAMENTÁRIOS) (II)													
TOTAL (III) = (I + II)	217.363,90	483.541,49	450.531,20		250.374,19	0,01	891.711,49	596.888,86	257.340,15	717,40	633.653,95	884.028,14	

PODER/ÓRGÃO	RESTOS A PAGAR PROCESSADOS						RESTOS A PAGAR NÃO PROCESSADOS						Saldo Total (e + k)
	Inscritos		Pagos (c)	Cancelados (d)	Saldo e = (a + b) - (c + d)	Inscritos		Liquidados (h)	Pagos (i)	Cancelados (j)	Saldo k = (f + g) - (i - j)		
	Em Exercícios Anteriores (a)	Em 31 de Dezembro				Em Exercícios Anteriores (f)	Em 31 de Dezembro						
RESTOS A PAGAR (INTRA-ORÇAMENTÁRIOS)													



MUNICÍPIO DE CANABRAVA DO NORTE - MT
RELATÓRIO RESUMIDO DA EXECUÇÃO ORÇAMENTÁRIA
DEMONSTRATIVO DOS RESTOS A PAGAR POR PODER E ÓRGÃO - CONSOLIDADO
ORÇAMENTO FISCAL E DA SEGURIDADE SOCIAL
JANEIRO A ABRIL DE 2021 - BIMESTRE MARÇO/ABRIL

RREO – Anexo 07 (LRF, art. 53, inciso V)

Fonte: PREFEITURA MUNICIPAL DE CANABRAVA DO NORTE - MT

em Reais



MUNICÍPIO DE CANABRAVA DO NORTE - MT
RELATÓRIO RESUMIDO DA EXECUÇÃO ORÇAMENTÁRIA
DEMONSTRATIVO DAS RECEITAS E DESPESAS COM MANUTENÇÃO E DESENVOLVIMENTO DO ENSINO - MDE - CONSOLIDADO
ORÇAMENTOS FISCAL E DA SEGURIDADE SOCIAL
JANEIRO A ABRIL DE 2021

RREO - Anexo 08 (LDB, art 72)

em Reais

RECEITA RESULTANTE DE IMPOSTOS (caput do art. 212 da Constituição)	RECEITAS DO ENSINO		
	PREVISÃO INICIAL	PREVISÃO ATUALIZADA (a)	RECEITAS REALIZADAS
			Até o Bimestre (b)
1-RECEITA DE IMPOSTOS	2.919.596,93	2.919.596,93	424.086,23
1.1-Receita Resultante do imposto sobre a Propriedade Predial e Territorial Urbana - IPTU	214.817,46	214.817,46	46.479,12
1.1.1-IPTU	116.577,98	116.577,98	27.056,71
1.1.2-Multas, Juros de Mora, Dívida Ativa e Outros Encargos do IPTU	98.239,48	98.239,48	19.422,41
1.2-Receita Resultante do imposto sobre Transmissão Inter Vivos - ITBI	2.072.520,00	2.072.520,00	193.319,06
1.2.1-ITBI	2.072.520,00	2.072.520,00	193.319,06
1.2.2-Multas, Juros de Mora, Dívida Ativa e Outros Encargos do ITBI			
1.3-Receita Resultante do imposto sobre Serviços de Qualquer Natureza - ISS	432.259,47	432.259,47	183.883,84
1.3.1-ISS	428.688,19	428.688,19	182.797,01
1.3.2-Multas, Juros de Mora, Dívida Ativa e Outros Encargos do ISS	3.571,28	3.571,28	1.086,83
1.4-Receita Resultante do imposto de Renda Retido na Fonte - IRRF	200.000,00	200.000,00	414,21
2-RECEITA DE TRANSFERÊNCIAS CONSTITUCIONAIS E LEGAIS	14.714.441,02	14.714.441,02	5.281.949,39
2.1-Cota-Parte FPM	8.532.584,75	8.532.584,75	2.995.046,57
2.1.1-Parcela referente à CF, art. 159, I, alínea b	7.910.584,75	7.910.584,75	2.995.046,57
2.1.2-Parcela referente à CF, art. 159, I, alínea d			
2.1.3-Parcela referente à CF, art. 159, I, alínea e			
2.2-Cota-Parte ICMS	311.000,00	311.000,00	
2.3-ICMS-Desoneração - L.C. nº87/1996	5.502.599,99	5.502.599,99	
2.4-Cota-Parte IPI-Exportação	3.000,00	3.000,00	
2.5-Cota-Parte ITR			
2.6-Cota-Parte IPVA	305.000,00	305.000,00	
2.7-Cota-Parte IOF-Ouro	371.256,28	371.256,28	
3-TOTAL DA RECEITA DE IMPOSTOS (1 + 2)	17.634.037,95	17.634.037,95	5.706.045,62
			32,36 %

RECEITAS ADICIONAIS PARA FINANCIAMENTO DO ENSINO	RECEITAS REALIZADAS		
	PREVISÃO INICIAL	PREVISÃO ATUALIZADA (a)	RECEITAS REALIZADAS
			Até o Bimestre (b)
4-RECEITA DA APLIC. FINANC. DE OUTROS RECURSOS DE IMPOSTOS VINC. AO ENSINO	249.791,70	249.791,70	76.904,23
5-RECEITA DE TRANSFERÊNCIAS DO FNDE	167.362,85	167.362,85	47.618,59
5.1-Transferências do Salário-Educação			
5.2-Transferências Diretas - PDDE			
5.3-Transferências Diretas - PNAE			
5.4-Transferências Diretas - PNATE			
5.5-Outras Transferências do FNDE	54.257,15	54.257,15	18.535,20
5.6-Aplicação Financeira dos Recursos do FNDE	28.171,70	28.171,70	10.750,44
6-RECEITA DE TRANSFERÊNCIAS DE CONVÊNIOS	300.000,00	300.000,00	
6.1-Transferências de Convênios	300.000,00	300.000,00	
6.2-Aplicação Financeira dos Recursos de Convênios			
7-RECEITA DE OPERAÇÕES DE CRÉDITO			
8-OUTRAS RECEITAS PARA FINANCIAMENTO DO ENSINO			
9-TOTAL DAS RECEITAS ADICIONAIS PARA FINANCIAMENTO DO ENSINO (4 + 5 + 6 + 7 + 8)	549.791,70	549.791,70	76.904,23
			13,99 %



MUNICÍPIO DE CANABRAVA DO NORTE - MT
RELATÓRIO RESUMIDO DA EXECUÇÃO ORÇAMENTÁRIA
DEMONSTRATIVO DAS RECEITAS E DESPESAS COM MANUTENÇÃO E DESENVOLVIMENTO DO ENSINO - MDE - CONSOLIDADO
ORÇAMENTOS FISCAL E DA SEGURIDADE SOCIAL
JANEIRO A ABRIL DE 2021

RREO - Anexo 08 (LDB, art 72)

RECEITAS DO FUNDEB	FUNDEB			em Reais
	PREVISÃO INICIAL	PREVISÃO ATUALIZADA (a)	RECEITAS REALIZADAS Até o Bimestre (b)	
10-RECEITAS DESTINADAS AO FUNDEB				
10.1-Cota-Parte FPM Destinada ao FUNDEB - (20% de 2.1.1)	2.818.488,19	2.818.488,19	1.056.389,86	37,48 %
10.2-Cota-Parte ICMS Destinada ao FUNDEB - (20% de 2.2)	1.582.116,95	1.582.116,95	599.009,31	37,86 %
10.3-ICMS-Desoneração Destinada ao FUNDEB - (20% de 2.3)	1.100.519,99	1.100.519,99	423.818,83	38,51 %
10.4-Cota-Parte IPT-E-xportação Destinada ao FUNDEB - (20% de 2.4)	600,00	600,00		
10.5-Cota-Parte ITR ou ITR Arrecadado Destinados ao FUNDEB - (20% de 2.5)	61.000,00	61.000,00	17.507,20	28,70 %
10.6-Cota-Parte IPVA Destinada ao FUNDEB - (20% de 2.6)	74.251,25	74.251,25	16.054,52	21,62 %
11-RECEITAS RECEBIDAS DO FUNDEB	2.697.972,70	2.697.972,70	1.124.629,42	41,68 %
11.1-Transferências de Recursos do FUNDEB	2.697.972,70	2.697.972,70	1.124.629,42	41,68 %
11.2-Complementação da União ao FUNDEB				
11.3-Recorre de Aplicação Financeira dos Recursos do FUNDEB				
12-RESULTADO LÍQUIDO DAS TRANSFERÊNCIAS DO FUNDEB (11.1 - 10)	-120.515,49	-120.515,49	68.239,56	-56,62 %

SE RESULTADO LÍQUIDO DA TRANSFERÊNCIA (12) > 0] = ACRÉSCIMO RESULTANTE DAS TRANSFERÊNCIAS DO FUNDEB

SE RESULTADO LÍQUIDO DA TRANSFERÊNCIA (12) < 0] = DECRÉSCIMO RESULTANTE DAS TRANSFERÊNCIAS DO FUNDEB

DESPESAS DO FUNDEB	DESPESAS DO ENSINO				INSCRITAS EM RESTOS A PAGAR NÃO PROCESSADOS (f)
	DOTAÇÃO INICIAL	DOTAÇÃO ATUALIZADA (d)	DESPESAS EMPENHADAS Até o Bimestre (e) % (f) = (e/d) x 100	DESPESAS LIQUIDADAS Até o Bimestre (g) % (h) = (g/d) x 100	
13-PAGAMENTO DOS PROFISSIONAIS DO MAGISTÉRIO					
13.1-Com Educação Infantil	1.810.614,35	1.810.614,35	523.045,08	515.115,99	7.929,09
13.2-Com Ensino Fundamental	601.176,31	601.176,31	151.446,82	150.135,43	1.311,39
14-OUTRAS DESPESAS	1.209.438,04	1.209.438,04	371.598,26	364.980,56	6.617,70
14.1-Com Educação Infantil	889.191,13	889.191,13	308.974,63	306.506,26	2.468,37
14.2-Com Ensino Fundamental	11.000,00	11.000,00			
	878.191,13	878.191,13	308.974,63	306.506,26	2.468,37
15-TOTAL DAS DESPESAS DO FUNDEB (13 + 14)	2.699.805,48	2.699.805,48	832.019,71	821.622,25	10.397,46
16-RESTOS A PAGAR INSCRITOS NO EXERCÍCIO SEM DISPONIBILIDADE FINANCEIRA DE RECURSOS DO FUNDEB					
16.1-FUNDEB 60%					
16.2-FUNDEB 40%					
17-DESPESAS CUSTEADAS COM O SUPERÁVIT FINANCEIRO, DO EXERCÍCIO ANTERIOR, DO FUNDEB					
17.1-FUNDEB 60%					
17.2-FUNDEB 40%					
18-TOTAL DAS DEDUÇÕES CONSIDERADAS PARA FINS DE LIMITE DO FUNDEB (16 + 17)					
DEDUÇÕES PARA FINS DE LIMITE DO FUNDEB					VALOR



MUNICÍPIO DE CANABAVA DO NORTE - MT
RELATÓRIO RESUMIDO DA EXECUÇÃO ORÇAMENTÁRIA
DEMONSTRATIVO DAS RECEITAS E DESPESAS COM MANUTENÇÃO E DESENVOLVIMENTO DO ENSINO - MDE - CONSOLIDADO
ORÇAMENTOS FISCAL E DA SEGURIDADE SOCIAL
JANEIRO A ABRIL DE 2021

RREO - Anexo 08 (LDB, art 72)

INDICADORES DO FUNDEB	em Reais	
	VALOR	VALOR
19-TOTAL DAS DESPESAS DO FUNDEB PARA FINS DE LIMITE (15 - 18)		821.622,25
19.1-Mínimo de 60% do FUNDEB na Remuneração do Magistério $\frac{13 - (16,1 + 17,1)}{(11) \times 100} \%$		45,80
19.2-Máximo de 40% em Despesa com MDE, que não Remuneração do Magistério $\frac{14 - (16,2 + 17,2)}{(11) \times 100} \%$		27,25
19.3-Máximo de 5% não Aplicado no Exercício $\frac{100 - (19,1 + 19,2)}{(11) \times 100} \%$		26,95
20-RECURSOS RECEBIDOS DO FUNDEB EM 2020 QUE NÃO FORAM UTILIZADOS		
21-DESPESAS CUSTEADAS COM O SALDO DO ITEM 20 ATÉ O 1º TRIMESTRE DE 2021*		447.324,86

CONTROLE DA UTILIZAÇÃO DE RECURSOS NO EXERCÍCIO SUBSEQUENTE

MANUTENÇÃO E DESENVOLVIMENTO DO ENSINO - DESPESAS CUSTEADAS COM A RECEITA RESULTANTES DE IMPOSTOS E RECURSOS DO FUNDEB

DESPESAS COM AÇÕES TÍPICAS DE MDE	DOTAÇÃO INICIAL	DOTAÇÃO ATUALIZADA (d)	DESPESAS EMPENHADAS		DESPESAS LIQUIDADAS		INSCRITAS EM RESTOS A PAGAR - 7 NÃO PROCESSADOS (i)
			Até o Bimestre (e)	% (f) = (e/d) x 100	Até o Bimestre (g)	% (h) = (g/d) x 100	
22-EDUCAÇÃO INFANTIL							
22.1-Despesas Custeadas com Recursos do FUNDEB	658.272,34	658.272,34	151.446,82	23,01 %	150.135,43	22,81 %	1.311,39
22.2-Despesas Custeadas com Outros Recursos de Impostos	612.176,31	612.176,31	151.446,82	24,74 %	150.135,43	24,52 %	1.311,39
23-ENSINO FUNDAMENTAL							
23.1-Despesas Custeadas com Recursos do FUNDEB	4.029.957,74	4.029.957,74	1.381.446,99	34,28 %	1.176.259,98	29,18 %	205.187,01
23.2-Despesas Custeadas com Outros Recursos de Impostos	2.087.629,17	2.087.629,17	680.572,89	32,60 %	671.486,82	32,16 %	9.086,07
24-ENSINO MÉDIO	1.942.328,57	1.942.328,57	700.874,10	36,08 %	504.773,16	25,98 %	196.100,94
25-ENSINO SUPERIOR	1.500,00	1.500,00					
26-ENSINO PROFISSIONAL NÃO INTEGRADO AO ENSINO REGULAR	1.507.253,68	1.388.852,41	531.276,34	38,25 %	41.305,54	2,97 %	489.970,80
27-OUTRAS	6.196.983,76	6.078.582,49	2.064.170,15	33,96 %	1.367.700,95	22,50 %	696.469,20
28-TOTAL DAS DESPESAS COM AÇÕES TÍPICAS DE MDE (22 + 23 + 24 + 25 + 26 + 27)			2.064.170,15	33,96 %	1.367.700,95	22,50 %	696.469,20

DEDUÇÕES CONSIDERADAS PARA FINS DE LIMITE CONSTITUCIONAL

29-RESULTADO LÍQUIDO DAS TRANSFERÊNCIAS DO FUNDEB = (12)							
30-DESPESAS CUSTEADAS COM A COMPLEMENTAÇÃO DO FUNDEB NO EXERCÍCIO							68.239,56
31-DESPESAS CUSTEADAS COM O SUPERÁVIT FINANCEIRO, DO EXERCÍCIO ANTERIOR, DO FUNDEB							
32-DESPESAS CUSTEADAS COM O SUPERÁVIT FINANCEIRO, DO EXERCÍCIO ANTERIOR, DE OUTROS RECURSOS DE IMPOSTOS							
33-RESTOS A PAGAR INSCRITOS NO EXERCÍCIO SEM DISPONIBILIDADE FINANCEIRA DE RECURSOS DE IMPOSTOS VINCULADOS AO ENSINO (4)							
34-CANCELAMENTO NO EXERCÍCIO, DE RESTOS A PAGAR INSCRITOS COM DISPONIBILIDADE FINANCEIRA DE RECURSOS DE IMPOSTOS VINCULADOS AO ENSINO = (44 j)							
35-TOTAL DAS DEDUÇÕES CONSIDERADAS PARA FINS DE LIMITE CONSTITUCIONAL (29 + 30 + 31 + 32 + 33 + 34) (6)							68.239,56
36-TOTAL DAS DESPESAS PARA FINS DE LIMITE ((22 + 23) - (35)) (6)							1.258.155,85
37-PERCENTUAL APLICAÇÃO EM MDE SOBRE A RECEITA LÍQUIDA DE IMPOSTOS ((36) / (3) x 100) % (6) - LIMITE CONSTITUCIONAL 25% (5)							22,04



MUNICÍPIO DE CANABRAVA DO NORTE - MT
RELATÓRIO RESUMIDO DA EXECUÇÃO ORÇAMENTÁRIA
DEMONSTRATIVO DAS RECEITAS E DESPESAS COM MANUTENÇÃO E DESENVOLVIMENTO DO ENSINO - MDE - CONSOLIDADO
ORÇAMENTOS FISCAL E DA SEGURIDADE SOCIAL
JANEIRO A ABRIL DE 2021

RREO - Anexo 08 (LDB, art 72)

em Reais

DESPESAS CUSTEADAS COM RECEITAS ADICIONAIS PARA FINANCIAMENTO DO ENSINO	DOTAÇÃO INICIAL	DOTAÇÃO ATUALIZADA (d)	DESPESAS EMPENHADAS		DESPESAS LIQUIDADAS		INSCRITAS EM RESTOS A PAGAR NÃO PROCESSADOS (i)	
			Até o Bimestre (e)	(f) = (e/d) x 100 %	Até o Bimestre (g)	(h) = (g/d) x 100 %		
38-DESPESAS CUSTEADAS C/ APLIC. FINANC. DE OUTROS RECURSOS DE IMPOSTOS VINC. AO ENSINO								
39-DESPESAS CUSTEADAS COM A CONTRIBUIÇÃO SOCIAL DO SALÁRIO-EDUCAÇÃO								
40-DESPESAS CUSTEADAS COM OPERAÇÕES DE CREDITO								
41-DESPESAS CUSTEADAS COM OUTRAS RECEITAS PARA FINANCIAMENTO DO ENSINO								
42-TOTAL OUTRAS DESP. CUSTEADAS C/RECEITAS ADIC. P/FINANC. DO ENSINO (38 + 39 + 40 + 41)								
43-TOTAL GERAL DAS DESPESAS COM EDUCAÇÃO (28 + 42)	6.196.983,76	6.078.582,49	2.064.170,15	33,96 %	1.274.322,83	20,96 %	789.847,32	
RESTOS A PAGAR INSCRITOS COM DISPONIBILIDADE FINANCEIRA DE RECURSOS DE IMPOSTOS VINCULADOS AO ENSINO					SALDO ATÉ O BIMESTRE		CANCELADO EM 2021 (j)	
44-RESTOS A PAGAR DE DESPESAS COM MDE								
44.1-Executadas com Recursos de Impostos Vinculados ao Ensino						238.572,89		
44.2-Executadas com Recursos do FUNDEB						236.813,83		
						1.759,06		
CONTROLE DA DISPONIBILIDADE FINANCEIRA					FUNDEB		SALÁRIO EDUCAÇÃO	
45-DISPONIBILIDADE FINANCEIRA EM 31 DE DEZEMBRO DE 2020						447.324,86		
46-(+) INGRESSO DE RECURSOS ATÉ O BIMESTRE						1.124.629,42		47.618,59
47-(-) PAGAMENTOS EFETUADOS ATÉ O BIMESTRE						804.023,89		
47.1-Orçamento do Exercício						773.121,35		
47.2-Restos a Pagar						30.902,54		
48-(+) RECEITA DE APLICAÇÃO FINANCEIRA DOS RECURSOS ATÉ O BIMESTRE						735,25		
48(-) DISPONIBILIDADE FINANCEIRA ATÉ O BIMESTRE						768.665,64		47.618,59
50-(+) Ajustes						70.234,09		90.864,86
50.1-(+) Retenções						70.234,09		
50.2-(+) Valores a recuperar								
50.3-(+) Outros valores extrajornamentários								
50.4-(+) Cancelação Bancária								90.864,86
51-(=) SALDO FINANCEIRO CONCILiado						838.899,73		138.483,45

Fonte: PREFEITURA MUNICIPAL DE CANABRAVA DO NORTE - MT

- 1- L. nº 1.105, de 2005, art. 1º, inciso III, alínea "a", inciso II.
- 2- Art. 21, § 2º, Lei 11.494/2007. Até 5% dos recursos recebidos à conta dos Fundos, inclusive relativos à complementação do União recebidos nos termos do §1º do art. 6º, desta Lei, poderão ser utilizados no 1º trimestre do exercício imediatamente subsequente, mediante abertura de crédito adicional.
- 3- Capta do artigo 212 da CF/1988
- 4- Os valores referentes à parcela dos Restos a Pagar inscritos sem disponibilidade financeira vinculada à educação deverão ser informados somente no RREO do último bimestre do exercício.
- 5- Limites mínimos anuais a serem cumpridos no encerramento do exercício, no âmbito de atuação prioritária, conforme LDB, art. 11, V.
- 6- Nos cinco primeiros bimestres do exercício o acompanhamento poderá ser feito com base na despesa empenhada ou na despesa liquidada. No último bimestre do exercício, o valor deverá corresponder ao total da despesa empenhada.
- 7 - Essa coluna poderá ser apresentada somente no último bimestre.



MUNICÍPIO DE CANABRAVA DO NORTE - MT
RELATÓRIO RESUMIDO DA EXECUÇÃO ORÇAMENTÁRIA
DEMONSTRATIVO DAS RECEITAS DE OPERAÇÕES DE CRÉDITO E DESPESAS DE CAPITAL - CONSOLIDADO
ORÇAMENTOS FISCAL E DA SEGURIDADE SOCIAL
JANEIRO A ABRIL DE 2021 - BIMESTRE MARÇO/ABRIL

RR00 - ANEXO 09 (LRF, art.53, § 1º, inciso I)

RECEITAS	PREVISÃO ATUALIZADA (a)	RECEITAS REALIZADAS (b)	SALDO NÃO REALIZADO (c) = (a - b)
RECEITAS DE OPERAÇÕES DE CRÉDITO (1)	382.932,93		382.932,93

DESPESAS	DOTAÇÃO ATUALIZADA (d)	DESPESAS EMPENHADAS (e)	SALDO NÃO EXECUTADO (f) = (d - e)
DESPESAS DE CAPITAL	3.222.987,33	1.547.876,18	1.675.111,15
Investimentos	2.961.078,92	1.302.792,02	1.648.286,90
Inversões financeiras			
Amortização da Dívida	271.908,41	245.084,16	26.824,25
(-) INCENTIVOS FISCAIS A CONTRIBUINTE			
(-) INCENTIVOS FISCAIS A CONTRIBUINTE POR INSTITUIÇÕES FINANCEIRAS			
DESPESAS DE CAPITAL LÍQUIDA (II)	3.222.987,33	1.547.876,18	1.675.111,15
RESULTADO PARA A APURAÇÃO DA REGRA DE OURO (III) = (II - I)	2.840.054,40	1.547.876,18	1.292.178,22

Notas:
Fonte: MUNICÍPIO DE CANABRAVA DO NORTE
¹ Operações de Crédito descritas na CF, art. 167, inciso III



MUNICÍPIO DE CANABRAVA DO NORTE - MT
RELATÓRIO RESUMIDO DA EXECUÇÃO ORÇAMENTÁRIA
DEMONSTRATIVO DAS RECEITAS E SERVIÇOS PÚBLICOS DE SAÚDE - CONSOLIDADO
ORÇAMENTOS FISCAL E DA SEGURIDADE SOCIAL
JANEIRO A ABRIL DE 2021 - BIMESTRE MARÇO/ABRIL

RREO - ANEXO 12 (LC 141/2012, art. 35)

RECEITAS RESULTANTES DE IMPOSTOS E TRANSFERÊNCIAS CONSTITUCIONAIS E LEGAIS

RECEITA DE IMPOSTOS (I)	PREVISÃO INICIAL	PREVISÃO ATUALIZADA	RECEITAS REALIZADAS	
			Até o Bimestre (b)	% (b/a) x 100
Receita Resultante do Imposto Predial e Territorial Urbano - IPTU	2.919.596,93	2.919.596,93	424.096,23	14,53
IPTU	214.817,46	214.817,46	46.479,12	21,64
Multas, Juros de Mora, Dívida Ativa e Outros Encargos do IPTU	116.577,98	116.577,98	27.056,71	23,21
Receita Resultante do Imposto sobre Serviços de Qualquer Natureza - ITBI	98.239,48	98.239,48	19.422,41	19,77
ITBI	2.072.520,00	2.072.520,00	193.319,06	9,33
Multas, Juros de Mora, Dívida Ativa e Outros Encargos do ITBI	2.072.520,00	2.072.520,00	193.319,06	9,33
Receita Resultante do Imposto sobre Serviços de Qualquer Natureza - ISS	432.259,47	432.259,47	183.883,84	42,54
ISS	428.688,19	428.688,19	182.797,01	42,64
Multas, Juros de Mora, Dívida Ativa e Outros Encargos do ISS	3.571,28	3.571,28	1.086,83	30,43
Receita Resultante do Imposto sobre a Renda e Proventos de Qualquer Natureza Retido na Fonte - IRRF	200.000,00	200.000,00	414,21	0,21
RECEITA DE TRANSFERÊNCIAS CONSTITUCIONAIS E LEGAIS (II)	14.092.441,02	14.092.441,02	5.281.949,39	37,48
Cota-Parte FPM	7.910.584,75	7.910.584,75	2.995.046,57	37,86
Cota-Parte ITR	305.000,00	305.000,00	87.536,03	28,70
Cota-Parte IPVA	371.256,28	371.256,28	80.272,61	21,62
Cota-Parte ICMS	5.502.599,99	5.502.599,99	2.119.094,18	38,51
Cota-Parte IP-Estipulação	3.000,00	3.000,00		
Compensações Financeiras Provenientes de Impostos e Transferências Constitucionais	3.000,00	3.000,00		
Desoneração ICMS (LC 87/96)	3.000,00	3.000,00		
Outras				
TOTAL DAS RECEITAS RESULTANTES DE IMPOSTOS E TRANSFERÊNCIAS CONSTITUCIONAIS E LEGAIS - (III) = (I) + (II)	17.012.037,95	17.012.037,95	5.706.045,62	33,54

DESPESAS COM AÇÕES E SERVIÇOS PÚBLICOS DE SAÚDE (ASPS) POR SUBFUNÇÃO E CATEGORIA ECONÔMICA	DOTAÇÃO INICIAL	DOTAÇÃO ATUALIZADA (c)	DESPESAS EMPENHADAS		DESPESAS LIQUIDADAS		DESPESAS PAGAS		Inscritas em Restos a Pagar não Processados (g)
			Até o Bimestre (d)	% (d/c) x 100	Até o Bimestre (e)	% (e/c) x 100	Até o Bimestre (f)	% (f/c) x 100	
ATENÇÃO BÁSICA (IV)	834.186,11	818.435,82	323.163,17	39,49	285.980,82	34,94	185.889,26	22,71	
Despesas Correntes	597.318,46	581.568,97	293.671,17	50,50	277.988,82	47,80	177.897,26	30,59	
Despesas de Capital	236.866,65	236.866,85	29.492,00	12,45	7.992,00	3,37	7.992,00	3,37	
ASSISTÊNCIA HOSPITALAR E AMBULATORIAL (V)	1.145.341,89	1.062.643,06	561.584,03	52,85	353.324,42	33,25	344.929,96	32,46	
Despesas Correntes	1.145.341,89	1.062.643,06	561.584,03	52,85	353.324,42	33,25	344.929,96	32,46	
Despesas de Capital									
SUORTE PROFISSIONAL E TERAPÊUTICO (VI)	156.325,00	146.325,00	9.058,45	6,19	9.058,45	6,19	9.058,45	6,19	
Despesas Correntes	156.325,00	146.325,00	9.058,45	6,19	9.058,45	6,19	9.058,45	6,19	
Despesas de Capital									
VIGILÂNCIA SANITÁRIA (VII)	20.340,00	20.340,00	18.668,21	91,78	18.295,05	89,95	18.295,05	89,95	
Despesas Correntes	20.340,00	20.340,00	18.668,21	91,78	18.295,05	89,95	18.295,05	89,95	
Despesas de Capital									
VIGILÂNCIA EPIDEMIOLÓGICA (VIII)	25.688,57	25.688,57	2.008,00	7,82	2.008,00	7,82	2.008,00	7,82	
Despesas Correntes	25.688,57	25.688,57	2.008,00	7,82	2.008,00	7,82	2.008,00	7,82	
Despesas de Capital									
ALIMENTAÇÃO E NUTRIÇÃO (IX)									
Despesas Correntes									
Despesas de Capital									
OUTRAS SUBFUNÇÕES (Apoio Administrativo/Manutenção) (X)	2.062.778,04	2.161.726,36	702.498,30	32,50	623.564,44	28,85	609.083,16	28,18	
Despesas Correntes	2.044.273,03	2.056.455,31	702.498,30	34,16	623.564,44	30,32	609.083,16	29,62	
Despesas de Capital	8.505,01	105.271,05							
TOTAL (XI) = (IV + V + VI + VII + VIII + IX + X)	4.234.658,61	4.235.158,61	1.616.980,16	38,18	1.292.231,18	30,51	1.169.263,88	27,61	

Emissão: 27/05/2021 11:01:00
Portaria 286 de 07 de Maio de 2019.



MUNICÍPIO DE CANABRAVA DO NORTE - MT
RELATÓRIO RESUMIDO DA EXECUÇÃO ORÇAMENTÁRIA
DEMONSTRATIVO DAS RECEITAS E DESPESAS COM AÇÕES E SERVIÇOS PÚBLICOS DE SAÚDE - CONSOLIDADO
ORÇAMENTOS FISCAL E DA SEGURIDADE SOCIAL
JANEIRO A ABRIL DE 2021 - BIMESTRE MARÇO/ABRIL

RREO - ANEXO 12 (LC 1411/2012, art. 35)

em Reais

APURAÇÃO DO CUMPRIMENTO DO LIMITE MÍNIMO DE APLICAÇÃO EM ASPs

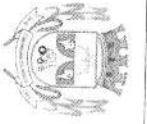
Total das Despesas com ASPs (XII) = (XI)	DESPESAS EMPENHADAS (d)	DESPESAS LIQUIDADAS (e)	DESPESAS PAGAS (f)
(+) Restos a Pagar Não Processados Inscritos Indevidamente no Exercício sem Disponibilidade Financeira (XIII)	1.616.980,16	1.292.231,18	1.165.263,88
(-) Despesas Custeadas com Recursos Vinculados à Parcela do Percentual Mínimo que não foi Aplicada em ASPs em Exercícios Anteriores (XIV)			
(-) Despesas Custeadas com Disponibilidade de Caixa Vinculada aos Restos a Pagar Cancelados (XV)			
(=) VALOR APLICADO EM ASPs (XVI) = (XII - XIII - XIV - XV)	1.616.980,16	1.292.231,18	1.165.263,88
Despesa Mínima a ser Aplicada em ASPs (XVII) = (III) x 15% (LC 1411/2012)			855.906,84
Despesa Mínima a ser Aplicada em ASPs (XVII) = (III) x 15,00% (Lei Orgânica Municipal)			855.906,84
Diferença entre o Valor Aplicado e a Despesa Mínima a ser Aplicada (XVIII) = (XVI) (h ou l) - (XVII)	761.073,32	436.324,34	313.357,04
Limite não Cumprido (XIX) = (XVIII) (Quando valor inferior a zeros)			
PERCENTUAL DA RECEITA DE IMPOSTOS E TRANSFERÊNCIAS CONSTITUCIONAIS E LEGAIS APLICADO EM ASPs (XVI / IIIb) * 100 (mínimo de 15,00% conforme Lei Orgânica Municipal)	28,34	22,65	

LIMITE NÃO CUMPRIDO

CONTROLE DO VALOR REFERENTE AO PERCENTUAL MÍNIMO NÃO CUMPRIDO EM EXERCÍCIOS ANTERIORES PARA FINS DE APLICAÇÃO DOS RECURSOS VINCULADOS CONFORME ARTIGOS 25 E 26 DA LC 141/2012	Saldo Inicial (no exercício atual) (h)	Despesas Custeadas no Exercício de Referência			Saldo Final (não aplicado) (i) = (h - (j ou k))
		Empenhadas (l)	Liquidadas (j)	Pagos (k)	
Diferença de limite não cumprido em 2021 (saldo inicial = XIXd)					
Diferença de limite não cumprido em 2020 (saldo inicial igual ao saldo final do demonstrativo do exercício anterior)					
Diferença de limite não cumprido em Exercícios Anteriores (saldo inicial igual ao saldo final do demonstrativo do exercício anterior)					
TOTAL DA DIFERENÇA DE LIMITE NÃO CUMPRIDO EM EXERCÍCIOS ANTERIORES (XX)					

EXECUÇÃO DE RESTOS A PAGAR

EXERCÍCIO DO EMPENHO ?	Valor Mínimo para aplicação em ASPs (m)	Valor aplicado em ASPs no exercício (n)	Valor aplicado além do limite mínimo (o) = (n - m), se < 0, então (o) = 0	Total inscrito em RP no exercício (p)	RPNP Inscritos Indevidamente no Exercício sem Disponibilidade Financeira q = (XIVd)	Valor inscrito em RP considerado no Limite (r) = (p - (o + q)) se < 0, então (r) = (0)	Total de RP		Total de RP cancelados ou prescritos (u)	Diferença entre o valor aplicado além do limite e o total de RP cancelados (v) = ((o + q) - u))
							pagos (s)	a pagar (t)		
Empenhos 2021 (regra nova)										
Empenhos 2020 (regra nova)										
Empenhos 2019										
Empenhos 2018										
Empenhos 2017 e anteriores										
TOTAL DOS RESTOS A PAGAR CANCELADOS OU PRESCRITOS ATÉ O FINAL DO EXERCÍCIO ATUAL QUE AFETARAM O CUMPRIMENTO DO LIMITE (XXI) (soma dos saldos negativos da coluna v)										
TOTAL DOS RESTOS A PAGAR CANCELADOS OU PRESCRITOS ATÉ O FINAL DO EXERCÍCIO ANTERIOR QUE AFETARAM O CUMPRIMENTO DO LIMITE (XXII) (valor informado no demonstrativo do demonstrativo do exercício anterior)										
TOTAL DOS RESTOS A PAGAR CANCELADOS OU PRESCRITOS NO EXERCÍCIO ATUAL QUE AFETARAM O CUMPRIMENTO DO LIMITE (XXIII) = (XXI - XXII) (Artigo 24 § 1º e 2º da LC 141/2012)										



MUNICÍPIO DE CANABRAVA DO NORTE - MT
RELATÓRIO RESUMIDO DA EXECUÇÃO ORÇAMENTÁRIA
DEMONSTRATIVO DAS RECEITAS E DESPESAS COM AÇÕES E SERVIÇOS PÚBLICOS DE SAÚDE - CONSOLIDADO
ORÇAMENTOS FISCAL E DA SEGURIDADE SOCIAL
JANEIRO A ABRIL DE 2021 - BIMESTRE MARÇO/ABRIL

RREO - ANEXO 12 (LC 141/2012, art. 35)

em Reais

CONTROLE DOS RESTOS A PAGAR CANCELADOS OU PRESCRITOS PARA FINS DE APLICAÇÃO DA DISPONIBILIDADE DE CAIXA CONFORME ARTIGO 24, § 1º e 2º DA LC 141/2012

Restos a pagar cancelados ou prescritos em 2021 a serem compensados (XXIV) (saldo inicial = XXIII)
Restos a pagar cancelados ou prescritos em 2020 a serem compensados (XXV) (saldo inicial igual ao saldo final do demonstrativo do exercício anterior)
Restos a pagar cancelados ou prescritos em exercícios anteriores a serem compensados (XXVI) (saldo inicial igual ao saldo final do demonstrativo do exercício anterior)

TOTAL DE RESTOS A PAGAR CANCELADOS OU PRESCRITOS (XXV)	RESTOS A PAGAR CANCELADOS OU PRESCRITOS				Saldo Final (não aplicado) (d) = (h) - (i ou j)
	Saldo Inicial (w)	Empenhados (x)	Liquidadados (y)	Pagos (z)	

RECEITAS ADICIONAIS PARA O FINANCIAMENTO DA SAÚDE NÃO COMPUTADAS NO CÁLCULO DO MÍNIMO

RECEITAS DE TRANSFERÊNCIAS PARA A SAÚDE (XXVI)	PREVISÃO INICIAL	PREVISÃO ATUALIZADA (a)	RECEITAS REALIZADAS		% (b/a) x 100
			Até o Bimestre (b)	% (b/a) x 100	
Provenientes da União	2.177.212,49	2.177.212,49	1.150.535,01	52,84	
Provenientes dos Estados	1.825.408,95	1.825.408,95	689.783,93	37,79	
Provenientes de Outros Municípios	351.803,54	351.803,54	460.751,08	130,57	
RECEITAS DE OPERAÇÕES DE CRÉDITO VINCULADAS À SAÚDE (XXVII)					
OUTRAS RECEITAS (XXVIII)					
TOTAL DE RECEITAS ADICIONAIS PARA FINANCIAMENTO DA SAÚDE (XXVI + XXVII + XXVIII)	2.177.212,49	2.177.212,49	1.150.535,01	52,84	

DESPESAS COM SAÚDE POR SUBFUNÇÕES E CATEGORIA ECONÔMICA NÃO COMPUTADAS NO CÁLCULO DO MÍNIMO

ATENÇÃO BÁSICA (XXX)	DOTAÇÃO INICIAL	DOTAÇÃO ATUALIZADA (c)	DESPESAS EMPENHADAS		DESPESAS LIQUIDADAS		DESPESAS PAGAS		Inscritas em Restos a Pagar não Processados (g)
			Até o Bimestre (d)	% (d/c) x 100	Até o Bimestre (e)	% (e/c) x 100	Até o Bimestre (f)	% (f/c) x 100	
Despesas Correntes	345.473,49	745.473,49	490.335,30	65,78	379.322,58	50,88	295.649,16	39,66	
Despesas de Capital	743.473,49	743.473,49	490.335,30	65,95	379.322,58	51,02	295.649,16	39,77	
ASSISTÊNCIA HOSPITALAR E AMBULATORIAL (XXXI)	2.000,00	2.000,00	33.569,61	10,20	33.278,51	10,11	28.673,63	8,71	
Despesas Correntes	318.188,96	329.188,96	33.569,61	10,20	33.278,51	10,11	28.673,63	8,71	
Despesas de Capital	318.188,96	329.188,96	33.569,61	10,20	33.278,51	10,11	28.673,63	8,71	
SUPORTE PROFILÁTICO E TERAPEÚTICO (XXXII)	45.009,17	45.009,17	10.062,00	22,36	10.062,00	22,36	1.974,00	4,39	
Despesas Correntes	44.009,17	44.009,17	10.062,00	22,86	10.062,00	22,86	1.974,00	4,49	
Despesas de Capital	1.000,00	1.000,00	10.062,00	22,86	10.062,00	22,86	1.974,00	4,49	
VIGILÂNCIA SANITÁRIA (XXXIII)	1.660,00	1.660,00	2.805,00	12,19	2.665,00	11,58	2.665,00	11,58	
Despesas Correntes	1.660,00	1.660,00	2.805,00	12,19	2.665,00	11,58	2.665,00	11,58	
VIGILÂNCIA EPIDEMIOLÓGICA (XXXIV)	23.011,43	23.011,43	2.805,00	12,19	2.665,00	11,58	2.665,00	11,58	
Despesas Correntes	23.011,43	23.011,43	2.805,00	12,19	2.665,00	11,58	2.665,00	11,58	
ALIMENTAÇÃO E NUTRIÇÃO (XXXV)	23.011,43	23.011,43	2.805,00	12,19	2.665,00	11,58	2.665,00	11,58	
Despesas Correntes	23.011,43	23.011,43	2.805,00	12,19	2.665,00	11,58	2.665,00	11,58	
OUTRAS SUBFUNÇÕES (Apoio Administrativo/Manutenção) (XXXVI)	741.213,24	730.213,24	437.112,21	59,86	370.295,18	50,71	354.749,62	48,58	
Despesas Correntes	741.213,24	730.213,24	437.112,21	59,86	370.295,18	50,71	354.749,62	48,58	
Despesas de Capital	741.213,24	730.213,24	437.112,21	59,86	370.295,18	50,71	354.749,62	48,58	
TOTAL DAS DESPESAS NÃO COMPUTADAS NO CÁLCULO DO MÍNIMO (XXXVII) = (XXX + XXXI + XXXII + XXXIII + XXXIV + XXXV + XXXVI)	1.474.556,29	1.874.556,29	973.894,12	51,95	796.623,27	42,44	683.711,41	36,47	

Emissor: 27/05/2021 11:01:00

Portaria 286 de 07 de Maio de 2019.



MUNICÍPIO DE CANABRAYA DO NORTE - MT
RELATÓRIO RESUMIDO DA EXECUÇÃO ORÇAMENTÁRIA
DEMONSTRATIVO DAS RECEITAS E DESPESAS COM AÇÕES E SERVIÇOS PÚBLICOS DE SAÚDE - CONSOLIDADO
ORÇAMENTO FISCAL E DA SEGURIDADE SOCIAL
JANEIRO A ABRIL DE 2021 - BIMESTRE MARÇO/ABRIL

RREO - ANEXO 12 (LC 141/2012, art. 35)

DESPESAS TOTAIS COM SAÚDE EXECUTADAS COM RECURSOS PRÓPRIOS E COM RECURSOS TRANSFERIDOS DE OUTROS ENTES	DOTAÇÃO INICIAL	DOTAÇÃO ATUALIZADA (c)	DESPESAS EMPENHADAS		DESPESAS LIQUIDADAS		DESPESAS PAGAS		em Reais Inscritas em Rostos a Pagar não Processados (g)
			Até o Bimestre (d)	% (d/c) x 100	Até o Bimestre (e)	% (e/c) x 100	Até o Bimestre (f)	% (f/c) x 100	
ATENÇÃO BÁSICA (XXXVIII) = (IV + XXX)	1.179.658,60	1.563.909,11	813.498,47	52,02	665.303,40	42,54	481.538,42	30,79	
ASSISTÊNCIA HOSPITALAR E AMBULATORIAL (XXXIX) = (V + XXXI)	1.463.530,85	1.391.832,02	695.153,64	42,76	386.602,93	27,78	373.603,59	26,84	
SUporte profilático e terapêutico (XL) = (VI + XXXII)	201.334,17	191.334,17	19.120,45	9,99	19.120,45	9,99	11.032,45	5,77	
VIGILÂNCIA SANITÁRIA (XLI) = (VII + XXXIII)	22.000,00	22.000,00	18.668,21	84,86	18.295,05	83,16	18.295,05	83,16	
VIGILÂNCIA EPIDEMIOLÓGICA (XLII) = (VIII + XXXIV)	48.700,00	48.700,00	4.813,00	9,88	4.673,00	9,60	4.673,00	9,60	
ALIMENTAÇÃO E NUTRIÇÃO (XLIII) = (XIX + XXXV)									
OUTRAS SUBFUNÇÕES (Apoio Administrativo/Manutenção) (XLIV) = (X + XXXVI)	2.793.991,28	2.891.939,60	1.139.610,51	39,41	993.859,62	34,37	963.832,78	33,33	
TOTAL DAS DESPESAS EXECUTADAS COM RECURSOS PRÓPRIOS (XLVI)	5.709.214,90	6.109.714,90	2.590.864,28	42,41	2.087.854,45	34,17	1.852.975,29	30,33	
FONTE: CÂMARA DE CANABRAYA DO NORTE - MT									

1. Nas duas colunas à esquerda do relatório, o comprometimento está relacionado com a base de despesas liquidadas. No último bimestre do exercício, o valor deverá corresponder ao total de despesas empenhadas.
2. Até o exercício de 2016, o controle da execução dos restos a pagar ordenada apenas os valores dos restos a pagar não processados (restos a pagar). A partir do exercício de 2019, o controle da execução dos restos a pagar considera os restos a pagar processados e não processados (restos a pagar).
3. Essas despesas são consideradas empenhadas pelo ato transferido.



MUNICÍPIO DE CANABRAVA DO NORTE - MT
 RELATÓRIO RESUMIDO DA EXECUÇÃO ORÇAMENTÁRIA
 DEMONSTRATIVO SIMPLIFICADO DO RELATÓRIO RESUMIDO DA EXECUÇÃO ORÇAMENTÁRIA - CONSOLIDADO
 ORÇAMENTOS FISCAL E DA SEGURIDADE SOCIAL
 JANEIRO A ABRIL DE 2021 _ Bimestre DE MARÇO/ABRIL

LRF, Art. 48 – Anexo 14

BALANÇO ORÇAMENTÁRIO		Até o Bimestre		em Reais
RECEITAS				
Previsão Inicial				22.529.572,43
Previsão Atualizada				22.872.572,43
Receitas Realizadas				8.140.989,63
Deficit Orçamentário				
Saldos de Exercícios Anteriores (Utilizados para Créditos Adicionais)				1.985.729,03
DESPESAS				
Dotação Inicial				22.529.572,43
Créditos Adicionais				2.328.729,03
Dotação Atualizada				24.858.301,46
Despesas Empenhadas				10.369.342,27
Despesas Liquidadas				6.961.480,77
Despesas Pagas				6.464.453,89
Superávit Orçamentário				1.179.508,86
DESPESAS POR FUNÇÃO/SUBFUNÇÃO				
Despesas Empenhadas				10.369.342,27
Despesas Liquidadas				6.961.480,77
RECEITA CORRENTE LÍQUIDA - RCL				
Receita Corrente Líquida				26.387.361,30
Receita Corrente Líquida Ajustada Para Cálculo dos Limites De Endividamento				26.387.361,30
Receita Corrente Líquida Ajustada Para Cálculo dos Limites Da Despesa Com Pess				26.387.361,30
RECEITAS E DESPESAS DOS REGIMES DE PREVIDÊNCIA				
Regime Próprio de Previdência dos Servidores - Plano Previdenciário				26.387.361,30
Receitas Previdenciárias Realizadas				
Despesas Previdenciárias Liquidadas				
Resultado Previdenciário				
Regime Próprio de Previdência dos Servidores - Plano Financeiro				
Receitas Previdenciárias Realizadas				
Despesas Previdenciárias Liquidadas				
Resultado Previdenciário				
RESULTADOS NOMINAL E PRIMÁRIO				
Resultado Nominal	Meta Fixada no AMF da LDO (a)	Resultado Apurado até o Bimestre (b)	% em Relação à Meta (b/a)	
Resultado Primário		1.213.748,55	0%	
		1.204.244,41	0%	
RESTOS A PAGAR POR PODER E MINISTÉRIO PÚBLICO				
RESTOS A PAGAR PROCESSADOS	Inscrição	Cancelamento até o Bimestre	Pagamento até o Bimestre	Saldo a Pagar
Poder Executivo				
Poder Legislativo	669.433,99		450.531,20	218.902,79
Poder Judiciário	31.471,40			31.471,40
Ministério Público				
Defensoria Pública				
RESTOS A PAGAR NÃO PROCESSADOS				
Poder Executivo				
Poder Legislativo	891.711,50	717,40	257.340,15	633.653,95
Poder Judiciário				
Ministério Público				
Defensoria Pública				
TOTAL	1.592.616,89	717,40	707.871,35	884.028,14
DESPESAS COM MANUTENÇÃO E DESENVOLVIMENTO DO ENSINO				
	Valor Apurado até o Bimestre	Limites Constitucionais Anuais		
		% Mínimo a Aplicar no Exercício	% Aplicado até o Bimestre	
Mínimo Anual de das Receitas de Impostos na Manutenção e Desenvolvemento		25,00 %		
Mínimo Anual de 60% do FUNDEB na Remuneração do Magistério com Ensino Fun	1.164.777,73	0,00 %	20,41 %	
Mínimo Anual de 60% do FUNDEB na Remuneração do Magistério com Educação I		0,00 %	0,00 %	
Complementação da União ao FUNDEB	821.622,25	60,00 %	73,06 %	
		0,00 %	0,00 %	
RECEITAS DE OPERAÇÕES DE CRÉDITO E DESPESAS DE CAPITAL				
Receita de Operação de Crédito	Valor Apurado até o Bimestre		Saldo não realizado	
Despesa de Capital Líquida		0,00	382.932,93	
PROJEÇÃO ATUARIAL DOS REGIMES DE PREVIDÊNCIA				
Plano Previdenciário	Exercício*	10º Exercício	20º Exercício	35º Exercício
Receitas Previdenciárias				
Despesas Previdenciárias				
Resultado Previdenciário				
Plano Financeiro				
Receitas Previdenciárias				
Despesas Previdenciárias				
Resultado Previdenciário				
RECEITA DE ALIENAÇÃO DE ATIVOS E APLICAÇÃO DOS RECURSOS				
Receita de Capital Resultante da Alienação de Ativos	Valor Apurado até o Bimestre		Saldo a Realizar	
Aplicação dos Recursos da Alienação de Ativos				
DESPESAS COM AÇÕES E SERVIÇOS PÚBLICOS DE SAÚDE				
	Valor Apurado até o Bimestre	Limite Constitucional Anual		
		% Mínimo a Aplicar no Exercício	% Aplicado até o Bimestre	
Despesas c/Ações e Serviços Públicos de Saúde exec. c/ rec. de impostos	1.292.231,18	15,00 %	22,65 %	
DESPESAS DE CARÁTER CONTINUADO DERIVADAS DE PPP				
Total das Despesas / RCL (%)	Valor Apurado no Exercício Corrente			

Fonte: PREFEITURA MUNICIPAL DE CANABRAVA DO NORTE - MT
 * Serão demonstradas as projeções do exercício anterior ao de referência.

JOÃO CLEITON ARAÚJO DE MEDEIROS, Prefeito Municipal de Canabrava do Norte, Estado de Mato Grosso, em conformidade com a Lei Orgânica Municipal, no uso de suas atribuições legais, e,

RESOLVE:

Art. 1º. Fica Designada a Sr.^a **ALINE PEREIRA METKE**, ocupante do cargo efetivo de Auxiliar de Serviços Gerais, matrícula funcional n.1869, para prestar o trabalho de sobreaviso, que cumprida sua carga horaria normal, permanece em sua própria casa, aguardado a qualquer momento, o chamado para o serviço, fora do horário normal de trabalho, prevista no Art. 1º da lei n.778/2017, pela designação a referida servidora fará jus a uma gratificação.

Art. 2º. A gratificação de sobreaviso, prevista no Art.1º, será de até R\$ 300,00 (trezentos reais), a serem pagos de forma mensal.

Art. 3º. O valor a ser pago será proporcionalmente ao período efetivamente realizado em relação ao número total de horas de sobreaviso mensal estabelecido na escala de sobreaviso.

Art. 4º. Não fará jus ao adicional de serviço extraordinário, durante os horários, que estiverem efetivamente de sobreaviso.

Art. 5º. A Secretária Municipal de Saúde compete definir, segundo os critérios de conveniência, oportunidade e interesse público, os servidores que

realizarão as atividades de limpeza do Centro de Saúde, elaborando escala e outros regulamentos internos a fim de garantir a execução do serviço de forma contínua, observadas às demandas de urgência, estabelecendo até o dia 30 de cada mês a escala de sobreaviso dos auxiliares de serviços gerais para o mês seguinte.

Art. 6º. A auxiliar de serviços gerais que for convocado para a prestação de serviço durante o sobreaviso e deixar de atender não fará jus ao recebimento do valor correspondente previsto no art. 2º.

Art. 7º. Esta Portaria entra em vigor na data de sua publicação revogadas as disposições em contrário.

Registra-se,

Publique-se,


Cumpra-se.

Canabrava do Norte-MT, 25 de maio de 2021.

JOÃO CLEITON ARAÚJO DE MEDEIROS

Prefeito Municipal

**ADMINISTRAÇÃO
RELATÓRIO DE GESTÃO FISCAL 1º QUADRIMESTRE 2021.**

	MUNICÍPIO DE CANABRAVA DO NORTE - MT													
	RELATÓRIO DE GESTÃO FISCAL													
	DEMONSTRATIVO DA DESPESA COM PESSOAL - CONSOLIDADO TOTAL													
	ORÇAMENTO FISCAL E DA SEGURIDADE SOCIAL MAIO DE 2020 A ABRIL DE 2021													

RGF - ANEXO 01 (LRF, art. 55, inciso I, alínea "a")

DESPESA COM PESSOAL	DESPESAS EXECUTADAS NOS ÚLTIMOS 12 MESES LIQUIDADAS												em Reais	INSCRIÇÃO EM RESTAÇÃO PASSIVA - PROCESSO
	Maio/2020	Junho/2020	Julho/2020	Agosto/2020	Setembro/2020	Outubro/2020	Novembro/2020	Dezembro/2020	Janeiro/2021	Fevereiro/2021	Março/2021	Abril/2021		
DESPESA BRUTA COM PESSOAL (I)	668.288,99	674.852,48	582.636,69	738.433,25	767.019,97	720.269,91	908.549,04	1.886.131,74	775.700,67	732.208,62	752.843,47	905.237,04	10.233.260,51	
Pessoal Ativo	676.894,29	670.178,58	678.567,58	733.039,85	758.036,07	720.359,91	908.549,04	1.886.131,74	775.475,67	731.878,62	751.516,47	905.237,04	10.195.963,51	
Vencimentos, Vantagens e Outras Despesas Variáveis	681.668,26	632.176,47	678.307,71	599.238,21	645.490,32	611.315,58	756.662,99	1.183.880,80	664.355,46	613.949,14	630.317,10	745.848,05	8.396.533,07	
Obrigações Patronais	30.234,03	38.002,11	154,88	1.33.801,64	112.545,77	109.044,33	152.886,05	732.250,94	117.090,21	117.925,48	121.159,37	159.267,99	1.799.427,44	
Benefícios Previdenciários														
Pessoal Inativo e Pensionistas														
Aposentadorias, Retirada e Reformas														
Períodos														
Outras Benefícios Previdenciários														
Outras Despesas														
Outras despesas de pessoal decorrentes de contratos de terceirização (§ 1º do art. 18 da LRF)	12.394,70	4.673,90	3.972,10	5.393,40	8.983,90				225,00	330,00	1.327,00		37.300,00	
Serviços Médicos														
DESPESA NÃO COMPUTADAS (§ 1º do art. 1º da LRF) (II)	20.000,00	20.000,00	20.000,00	20.000,00	20.000,00	20.000,00	20.000,00	20.000,00	20.000,00	20.000,00	20.000,00	20.000,00	240.000,00	
Indenizações por Demissão e Involuntária e Demissão Voluntária														
Despesas de Decisão Judicial no período anterior ao da apuração														
Despesas de Exercícios Anteriores de cursos anteriores na apuração														
Inativos e Pensionistas com Rendas Limitadas														
DESPESA LIQUIDA COM PESSOAL (III) = (I - II)	668.288,99	654.852,48	562.636,69	718.433,25	747.019,97	700.269,91	888.549,04	1.866.131,74	755.700,67	712.208,62	732.843,47	885.237,04	9.993.260,51	
DESPESA TOTAL COM PESSOAL - DTP (IV) = (III) + (IIb)														

APURAÇÃO DO CUMPRIMENTO DO LIMITE LEGAL		VALOR	% SOBRE A RCL
RECEITA CORRENTE LIQUIDA - RCL (IV)			
(-) Transferências obrigatórias da União relativas às emendas individuais (art. 166-A, § 1º, da CF) (V)			
(-) Transferências obrigatórias da União relativas às emendas de bancada (art. 166, § 15 da CF) (VI)		26.387.361,30	-
RECEITA CORRENTE LIQUIDA AJUSTADA PARA CÁLCULO DOS LIMITES DA DESPESA COM PESSOAL (VII) = (IV - V - VI)			
DESPESA TOTAL COM PESSOAL - DTP (VII) = (III) + (IIb)		26.387.361,30	-
LIMITE MÁXIMO (IX) (incisos I, II e III, art. 20 da LRF)		9.993.260,51	37,87 %
LIMITE PRUDENCIAL (X) = (0,95 x IX) (§ único do art. 22 da LRF)		14.249.175,10	54,00 %
LIMITE DE ALERTA (XI) = (0,90 x IX) (inciso II do § 1º do art. 59 da LRF)	90,00 %	13.536.716,34	51,30 %
FONTE: PREFEITURA MUNICIPAL DE CANABRAVA DO NORTE - MT		12.824.257,59	48,60 %



MUNICÍPIO DE CANABRAVA DO NORTE - MT
RELATÓRIO DE GESTÃO FISCAL
DEMONSTRATIVO DA DESPESA COM PESSOAL - CONSOLIDADO TOTAL
ORÇAMENTO FISCAL E DA SEGURIDADE SOCIAL
MAIO DE 2020 A ABRIL DE 2021

RGF - ANEXO 01 (LRF, art. 55, inciso I, alínea "a")
NOTAS:

em Reais

TRAJETÓRIA DE RETORNO AO LIMITE DA DESPESA TOTAL COM PESSOAL		
Limite Máximo (a)	1º Quadrimestre de 2021	% Excedente (c) = (b - a)
54,00 %	37,67 %	-16,13 %

Emissão: 27/05/2021 11:56:00
Portaria Nº 286, de 7 de Maio de 2019.

PREFEITURA MUNICIPAL DE CANABRAVA DO NORTE - MT

Page 2 de 2
Homologado



PREFEITURA MUNICIPAL DE CANABRAVA DO NORTE - MT
RELATÓRIO DE GESTÃO FISCAL
DEMONSTRATIVO DA DESPESA COM PESSOAL
ORÇAMENTO FISCAL E DA SEGURIDADE SOCIAL
MAIO DE 2020 A ABRIL DE 2021

RGF - ANEXO 01 (LRF, art. 55, inciso I, alínea "a")

em Reais

DESPESA COM PESSOAL	DESPESAS EXECUTADAS NOS ÚLTIMOS 12 MESES LIQUIDADAS												INSCRITAS EM RESTOS A PAGAR NÃO PROCESSADOS			
	Mai2020	Junho2020	Julho2020	Agosto2020	Setembro2020	Outubro2020	Novembro2020	Dezembro2020	Janeiro2021	Fevereiro2021	Março2021	Abril2021		Total dos Últimos 12 Meses		
DESPESA BRUTA COM PESSOAL (I)																
Pessoal Ativo	689.288,99	674.852,48	682.034,60	739.473,25	757.019,97	720.359,91	908.549,68	1.369.842,28	775.700,67	732.208,62	752.843,17	708.974,07	9.516.708,38			
Vencimentos, Vantagens e Outras Despesas Variáveis	676.894,29	670.178,58	678.860,59	733.039,89	758.036,07	720.359,91	908.549,68	1.365.842,28	775.475,67	731.876,62	751.516,47	708.974,07	9.479.408,08			
Obrigações Patronais	64.186,02	632.176,47	878.507,71	999.238,21	645.490,33	611.315,58	756.862,99	749.023,96	658.383,46	613.949,14	630.317,10	583.371,64	7.799.098,82			
Benefícios Previdenciários	15.234,03	38.002,11	154,88	133.801,64	112.545,77	109.044,33	152.886,63	616.818,32	117.096,21	117.929,48	121.199,37	125.602,43	1.680.309,26			
Pessoal Inativo e Pensionistas																
Associações, Reservas e Retornos																
Honorários																
Outros Benefícios Previdenciários																
Outras Despesas																
Deduzidas despesas de pessoal decorrentes de contratos de terceirização (§ 1º do art. 16 da LRF -)	-2.394,70	4.672,90	3.972,10	5.293,40	8.503,50				725,00	330,00	1.327,00		37.300,00			
Serviços Móveis																
DESPESA NÃO COMPUTADAS (§ 1º do art. 19 da LRF) (II)	12.384,70	4.672,90	3.972,10	5.293,40	8.503,50								37.300,00			
Indenizações por demissão e indenizações a Demissão Voluntária	20.000,00	20.000,00	20.000,00	20.000,00	20.000,00	20.000,00	20.000,00	20.000,00	20.000,00	20.000,00	20.000,00	20.000,00	240.000,00			
Demonstros de Decisão Judicial de período anterior ao da elaboração																
Demonstros de Emissão Anterior de período anterior ao da elaboração																
Matrícula e Matrícula com Recursos Vinculados																
DESPESA LÍQUIDA COM PESSOAL (III) = (I - II)	698.288,99	654.852,48	682.034,60	718.433,25	747.916,97	700.359,91	888.549,68	1.349.842,28	756.700,67	712.208,62	732.643,17	688.974,07	9.276.708,08			
DESPESA TOTAL COM PESSOAL - DTP (IV) = (III) + (IIb)																

APURAÇÃO DO CUMPRIMENTO DO LIMITE LEGAL		
	VALOR	% SOBRE A RCL
RECEITA CORRENTE LÍQUIDA - RCL (IV)		
(-) Transferências obrigatórias da União relativas às emendas individuais (art. 166-A § 1º, da CF) (V)		
(-) Transferências obrigatórias da União relativas às emendas de bancada (art. 166, § 16 da CF) (VI)	26.387.361,30	-
RECEITA CORRENTE LÍQUIDA AJUSTADA PARA CÁLCULO DOS LIMITES DA DESPESA COM PESSOAL (VII) = (IV - V - VI)		
DESPESA TOTAL COM PESSOAL - DTP (VIII) = (III + IIb)		
LIMITE MÁXIMO (IX) (incisos I, II e III, art. 20 da LRF)	26.387.361,30	-
LIMITE PRUDENCIAL (X) = (0,95 x IX) (§ único do art. 22 da LRF)	9.276.708,08	35,18 %
LIMITE DE ALERTA (XI) = (0,90 x IX) (§ único do art. 22 da LRF)	14.249.175,10	54,00 %
LIMITE DE ALERTA (XII) = (0,90 x IX) (inciso II do § 1º do art. 59 da LRF)	13.536.716,34	51,30 %
FONTE: PREFEITURA MUNICIPAL DE CANABRAVA DO NORTE - MT	12.624.257,59	48,60 %

Emissão: 27/05/2021 11:52:50
Portaria Nº 286, de 7 de Maio de 2019.

PREFEITURA MUNICIPAL DE CANABRAVA DO NORTE - MT

Page 1 de 2
Homologado



PREFEITURA MUNICIPAL DE CANABRAVA DO NORTE - MT
 RELATÓRIO DE GESTÃO FISCAL
DEMONSTRATIVO DA DESPESA COM PESSOAL
 ORÇAMENTO FISCAL E DA SEGURIDADE SOCIAL
 MAIO DE 2020 A ABRIL DE 2021

RCF - ANEXO 01 (LRF, art. 55, inciso I, alínea "a")

NOTAS:

em Reais

TRAJETÓRIA DE RETORNO AO LIMITE DA DESPESA TOTAL COM PESSOAL		
1º Quadrimestre de 2021		
Limite Máximo (a)	% DTP (b)	% Excedente (c) = (b - a)
54,00 %	35,16 %	-18,84 %



PREFEITURA MUNICIPAL DE CANABRAVA DO NORTE - MT
RELATÓRIO DE GESTÃO FISCAL
DEMONSTRATIVO DA DÍVIDA CONSOLIDADA LÍQUIDA - CONSOLIDADO
ORÇAMENTOS FISCAL E DA SEGURIDADE SOCIAL
JANEIRO A ABRIL DE 2021 - QUADRIMESTRE JANEIRO/ABRIL

RGF – ANEXO 02 (LRF, art. 55, inciso I, alínea "b")

em Reais

DÍVIDA CONSOLIDADA	SALDO EXERCÍCIO ANTERIOR	SALDO DO EXERCÍCIO DE 2021		
		até o 1º Quadrimestre	até o 2º Quadrimestre	até o 3º Quadrimestre
DÍVIDA CONSOLIDADA - DC (I)	2.801.069,65	2.476.585,26	0,00	0,00
Dívida Mobiliária	0,00	0,00	0,00	0,00
Dívida Contratual	1.026.845,09	782.360,70	0,00	0,00
Empréstimos	0,00	0,00	0,00	0,00
Internos	0,00	0,00	0,00	0,00
Externos	0,00	0,00	0,00	0,00
Reestruturação da Dívida de Estados e Municípios	0,00	0,00	0,00	0,00
Financiamentos	0,00	0,00	0,00	0,00
Internos	0,00	0,00	0,00	0,00
Externos	0,00	0,00	0,00	0,00
Parcelamento e Renegociação de Dívidas	1.026.845,09	782.360,70	0,00	0,00
De Tributos	0,00	0,00	0,00	0,00
De Contribuições Previdenciárias	1.026.845,09	782.360,70	0,00	0,00
De Demais Contribuições Sociais	0,00	0,00	0,00	0,00
Do FGTS	0,00	0,00	0,00	0,00
Com Instituição Financeira	0,00	0,00	0,00	0,00
Demais Dívidas Contratuais	0,00	0,00	0,00	0,00
Precatórios Posteriores a 05/05/2000 (inclusive)- Vencidos e Não Pagos.	1.774.224,56	1.694.224,56	0,00	0,00
Outras Dívidas	0,00	0,00	0,00	0,00
DEDUÇÕES (II)	5.776.943,60	7.005.903,94	0,00	0,00
Disponibilidade de Caixa	5.891.146,32	7.069.482,76	0,00	0,00
Disponibilidade de Caixa Bruta	6.592.051,71	7.659.405,66	0,00	0,00
(-) Restos a Pagar Processados	700.905,39	589.922,90	0,00	0,00
Demais Haveres Financeiros	-114.202,72	-63.578,82	0,00	0,00
DÍVIDA CONSOLIDADA LÍQUIDA (DCL) (III) = (I - II)	-2.975.873,95	-4.529.318,68	0,00	0,00
RECEITA CORRENTE LÍQUIDA - RCL (IV)	24.451.314,82	26.387.361,30	0,00	0,00
(-) Transf. Obrig. União emendas individuais (art.166-A, §1º, CF)(V)	0,00	0,00	0,00	0,00
= R.C.L. AJUSTADA P/CÁLCULO - LIMITES DE ENDIVIDAMENTO (VI) = (IV - V)	24.451.314,82	26.387.361,30	0,00	0,00
% da DC sobre a RCL (I / RCL) (VII)	11,46	9,39	0,00	0,00
% da DCL sobre a RCL (III / RCL) (VIII)	-12,17	-17,16	0,00	0,00
LIMITE DEFINIDO POR RESOLUÇÃO DO SENADO FEDERAL	0,00	0,00	0,00	0,00
LIMITE DE ALERTA (inciso III do § 1º do art. 59 da LRF) (90,00%)	0,00	0,00	0,00	0,00
OUTROS VALORES NÃO INTEGRANTES DA DC				
PRECATÓRIOS ANTERIORES A 05/05/2000	0,00	0,00	0,00	0,00
PRECATÓRIOS POSTERIORES A 05/05/2000 (Não Incluídos na DC)	0,00	0,00	0,00	0,00
PASSIVO ATUARIAL	0,00	0,00	0,00	0,00
INSUFICIÊNCIA FINANCEIRA	0,00	0,00	0,00	0,00
DEPÓSITOS E CONSIGNAÇÕES SEM CONTRAPARTIDA	454.369,13	603.682,59	0,00	0,00
RP NÃO PROCESSADOS DE EXERCÍCIOS ANTERIORES	891.711,50	294.105,24	0,00	0,00
ANTECIPAÇÕES DE RECEITA ORÇAMENTÁRIA - ARO	0,00	0,00	0,00	0,00
DÍVIDA CONTRATUAL DE PPP	0,00	0,00	0,00	0,00
APROPRIAÇÃO DE DEPÓSITOS JUDICIAIS	0,00	0,00	0,00	0,00

Notas:


	MUNICÍPIO DE CANABRAVA DO NORTE - MT
	RELATÓRIO DE GESTÃO FISCAL
DEMONSTRATIVO DAS GARANTIAS E CONTRAGARANTIAS DE VALORES - CONSOLIDADO	
ORÇAMENTOS FISCAL E DA SEGURIDADE SOCIAL	
JANEIRO A ABRIL DE 2021 - QUADRIMESTRE JANEIRO/ABRIL	

RGF - ANEXO 03 (LRF, art. 55, inciso I, alínea "c" e art. 40, § 1º)

em Reais

GARANTIAS CONCEDIDAS	SALDO DO EXERCÍCIO ANTERIOR	SALDO DO EXERCÍCIO DE 2021		
		Até o 1º Quadrimestre	Até o 2º Quadrimestre	Até o 3º Quadrimestre
A ENTIDADES CONTROLADAS(III)				
Em Operações de Crédito Internas				
Em Operações de Crédito Externas				
POR MEIO DE FUNDOS E PROGRAMAS (IV)				
Em Operações de Crédito Internas				
Em Operações de Crédito Externas				
AOS ESTADOS (I)				
Em Operações de Crédito Internas				
Em Operações de Crédito Externas				
AOS MUNICÍPIOS (II)				
TOTAL DE GARANTIAS CONCEDIDAS (V) = (I + II + III + IV)				
RECEITA CORRENTE LÍQUIDA - RCL (VI)	24.451.314,82	26.387.361,30		
(-) Transf. Obrig. União emendas individuais (art.166-A, §1º, CF)(VII)				
R.C.L. AJUSTADA P/CALCULO - LIMITES DE ENDIVIDAMENTO (VIII) = (VI - VII)	24.451.314,82	26.387.361,30		
% do TOTAL DAS GARANTIAS sobre a RCL AJUSTADA (V/VIII)				
LIMITE DEFINIDO POR RESOLUÇÃO DO SENADO FEDERAL - 0,00 %				
LIMITE DE ALERTA (inciso III do § 1º do art. 59 da LRF) - 90,00 %				
CONTRA GARANTIAS RECEBIDAS	SALDO DO EXERCÍCIO ANTERIOR	SALDO DO EXERCÍCIO DE 2021		
		Até o 1º Quadrimestre	Até o 2º Quadrimestre	Até o 3º Quadrimestre
DE ENTIDADES CONTROLADAS(IX)				
Em Garantia às Operações de Crédito Internas				
Em Garantia às Operações de Crédito Externas				
EM GARANTIAS POR MEIO DE FUNDOS E PROGRAMAS(X)				
Em Garantia às Operações de Crédito Internas				
Em Garantia às Operações de Crédito Externas				
DOS ESTADOS (VII)				
Em Garantia às Operações de Crédito Internas				
Em Garantia às Operações de Crédito Externas				
DOS MUNICÍPIOS (VIII)				
TOTAL DE CONTRA GARANTIAS RECEBIDAS (XI) = (VI + VII + IX + X)				

Fonte: PREFEITURA MUNICIPAL DE CANABRAVA DO NORTE - MT



MUNICÍPIO DE CANABRAVA DO NORTE - MT
RELATÓRIO DE GESTÃO FISCAL
DEMONSTRATIVO DAS OPERAÇÕES DE CRÉDITO - CONSOLIDADO
ORÇAMENTOS FISCAL E DA SEGURIDADE SOCIAL
JANEIRO A ABRIL DE 2021 - QUADRIMESTRE JANEIRO/ABRIL

RGF - ANEXO 04 (LRF, art. 55, inciso I alínea "d" e inciso III alínea "c")

em Reais

OPERAÇÕES DE CRÉDITO	VALOR REALIZADO	
	No Quadrimestre de Referência	Até o Quadrimestre de Referência (a)
Mobiliária	0,00	0,00
Interna	0,00	0,00
Externa	0,00	0,00
Contratual	0,00	0,00
Interna	0,00	0,00
Empréstimos	0,00	0,00
Aquisição Financiada de Bens e Arrendamento Mercantil Financeiro	0,00	0,00
Antecipações de Receitas pela Venda a Termo de Bens e Serviços	0,00	0,00
Assunção, Reconhecimento e Confissão de Dívidas (LRF, art. 29, § 1º)	0,00	0,00
Operações de crédito não sujeitas ao limite para fins de contratação ¹ (I)	0,00	0,00
Externa	0,00	0,00
Empréstimos	0,00	0,00
Aquisição Financiada de Bens e Arrendamento Mercantil Financeiro	0,00	0,00
Antecipações de Receitas pela Venda a Termo de Bens e Serviços	0,00	0,00
Assunção, Reconhecimento e Confissão de Dívidas (LRF, art. 29, § 1º)	0,00	0,00
Operações de crédito não sujeitas ao limite para fins de contratação ¹ (II)	0,00	0,00
TOTAIS (III)	0,00	0,00

APURAÇÃO DO CUMPRIMENTO DOS LIMITES	VALOR	% SOBRE A RCL
RECEITA CORRENTE LÍQUIDA - RCL (IV)	26.387.361,30	100,00
(-) Transf. Obrigatória União emendas individuais (art.166-A, §1º, CF)(V)	0,00	0,00
R.C.L. AJUSTADA P/CÁLCULO - LIMITES DE ENDIVIDAMENTO (VI) = (IV - V)F(V)	26.387.361,30	100,00
OPERAÇÕES VEDADAS (VII)	0,00	0,00
TOTAL CONSIDERADO PARA FINS DA APURAÇÃO DO CUMPRIMENTO DO LIMITE (VIII) = (IIIa + VII) - (Ia + IIa)	0,00	0,00
LIMITE GERAL DEFINIDO POR RESOLUÇÃO DO SENADO FEDERAL PARA AS OPERAÇÕES DE CRÉDITO INTERNAS E EXTERNAS	4.221.977,81	16,00
LIMITE DE ALERTA (inciso III do §1º do art. 59 da LRF) - 90,00	3.799.780,03	14,40
OPERAÇÕES DE CRÉDITO POR ANTECIPAÇÃO DA RECEITA ORÇAMENTÁRIA	0,00	0,00
LIMITE DEFINIDO POR RESOLUÇÃO DO SENADO FEDERAL PARA AS OPERAÇÕES DE CRÉDITO POR ANTECIPAÇÃO DA RECEITA ORÇAMENTÁRIA	1.847.115,29	7,00

OUTRAS OPERAÇÕES QUE INTREGAM A DÍVIDA CONSOLIDADA	VALOR REALIZADO	
	No Quadrimestre de Referência	Até o Quadrimestre de Referência (a)
Parcelamentos de Dívidas	0,00	0,00
Tributos	0,00	0,00
Contribuições Previdenciárias	0,00	0,00
FGTS	0,00	0,00
Operações de reestruturação e recomposição do principal de dívidas	0,00	0,00

Fonte: PREFEITURA MUNICIPAL DE CANABRAVA DO NORTE - MT

1. Conforme manual de instrução de Pleitos - MIP STN/COPEM, essas operações podem ser contratadas mesmo que não haja margem disponível nos limites. No entanto, uma vez contratadas, os fluxos de tais operações terão efeitos contabilizados para fins de contratação de outras operações de crédito.



MUNICÍPIO DE CANABRAVA DO NORTE - MT
RELATÓRIO DE GESTÃO FISCAL
DEMONSTRATIVO DAS OPERAÇÕES DE CRÉDITO - CONSOLIDADO
ORÇAMENTOS FISCAL E DA SEGURIDADE SOCIAL
JANEIRO A ABRIL DE 2021 - QUADRIMESTRE JANEIRO/ABRIL

RGF - ANEXO 04 (LRF, art. 55, inciso I alínea "d" e inciso III alínea "c")

em Reais



MUNICÍPIO DE CANABRAVA DO NORTE - MT
RELATÓRIO DE GESTÃO FISCAL
DEMONSTRATIVO DA DISPONIBILIDADE DE CAIXA E RESTOS A PAGAR - CONSOLIDADO
ORÇAMENTOS FISCAL E DA SEGURIDADE SOCIAL
JANEIRO A ABRIL DE 2021 - QUADRIMESTRE JANEIRO/ABRIL

RGF - Anexo 05 (LRF, art 55, inciso II, alínea "a")

em Reais

IDENTIFICAÇÃO DOS RECURSOS	Disponibilidade de Caixa Bruta (a)	Restos a Pagar Liquidados e Não Pagos		Restos a Pagar Empenhados e Não Liquidados de Exercícios Anteriores (d)	Demais Obrigações Financeiras (e)	INSUFICIÊNCIA FINANCEIRA VERIFICADA NO CONSÓRCIO PÚBLICO (f)	DISPONIBILIDADE DE CAIXA LÍQUIDA (ANTES DA INSCRIÇÃO EM RESTOS A PAGAR NÃO PROCESSADOS DO EXERCÍCIO) (g) = (a - (b + c + d + e) - f)	RESTOS A PAGAR EMPENHADOS E NÃO LIQUIDADOS DO EXERCÍCIO (h)	EMPENHOS NÃO LIQUIDADOS CANCELADOS (NÃO INSCRITOS POR INSUFICIÊNCIA FINANCEIRA)	DISPONIBILIDADE DE CAIXA LÍQUIDA (APÓS A INSCRIÇÃO EM RESTOS A PAGAR NÃO PROCESSADOS DO EXERCÍCIO) (i) = (g - h)
		De Exercícios Anteriores (b)	Do Exercício (c)							
TOTAL DOS RECURSOS NÃO VINCULADOS (I)	2.629.844,01	152.018,59	288.117,72	2.018,58	447.740,63	0,00	1.739.948,49	1.737.658,75	0,00	2.289,74
	0,00	0,00	0,00	0,00	7.282,59	0,00	-7.282,59	0,00	0,00	-7.282,59
Recursos Ordinários	2.629.844,01	152.018,59	288.117,72	2.018,58	440.458,04	0,00	1.747.231,08	1.737.658,75	0,00	9.572,33
TOTAL DOS RECURSOS VINCULADOS (II)	5.029.561,64	437.904,31	298.909,16	292.086,66	355.941,96	0,00	3.934.719,55	1.670.202,75	0,00	2.264.516,80
Transferências do FUNDEB	817.770,53	7.774,20	48.500,90	0,00	68.208,32	0,00	693.287,11	10.397,46	0,00	682.889,65
Outros Recursos Destinados à Educação	619.799,53	20.614,79	17.472,41	7.890,40	8.622,14	0,00	565.199,79	289.479,06	0,00	275.720,73
Receitas de Impostos e de Transferências de Impostos - Saúde	362.073,87	0,00	0,00	0,00	0,00	0,00	362.073,87	0,00	0,00	362.073,87
Outros Recursos Destinados à Saúde	2.009.331,31	67.705,51	141.486,10	510,75	58.798,07	0,00	1.740.830,88	363.461,00	0,00	1.377.369,88
Outras Designações Vinculadas de Recursos	1.220.586,40	341.809,61	1.449,75	283.685,51	20.313,43	0,00	573.327,90	1.006.865,23	0,00	-433.537,33
TOTAL (III) = (I + II)	7.659.405,65	589.922,90	497.026,88	294.105,24	603.682,59	0,00	5.674.668,04	3.407.861,50	0,00	2.266.806,54
REGIME PRÓPRIO DE PREVIDÊNCIA DOS SERVIDORES ¹	0,00	0,00	0,00	0,00	0,00	0,00	0,00	0,00	0,00	0,00

Fonte: PREFEITURA MUNICIPAL DE CANABRAVA DO NORTE - MT



MUNICÍPIO DE CANABRAVA DO NORTE - MT
RELATÓRIO DE GESTÃO FISCAL
DEMONSTRATIVO SIMPLIFICADO DO RELATÓRIO DE GESTÃO FISCAL - CONSOLIDADO
ORÇAMENTOS FISCAL E DA SEGURIDADE SOCIAL
JANEIRO A ABRIL DE 2021 - QUADRIMESTRE JANEIRO/ABRIL

LRF, art. 48 - Anexo 06

em Reais

RECEITA CORRENTE LÍQUIDA		VALOR ATÉ O QUADRIMESTRE/SEMESTRE	
Receita Corrente Líquida		26.387.361,30	
Receita Corrente Líquida Ajustada para Cálculo dos Limites de Endividamento		26.387.361,30	
Receita Corrente Líquida Ajustada para Cálculo dos Limites da Despesa com Pessoal		26.387.361,30	
DESPESA COM PESSOAL		VALOR	% SOBRE A RCL AJUSTADA
Despesa Total com Pessoal DTP		9.993.260,51	37,87
LIMITE MÁXIMO (incisos I, II e III, do art. 20 da LRF) - 54,00%		14.249.175,10	54,00
Limite Prudencial (§ único, art. 22 da LRF) - 51,30%		13.536.716,34	51,30
Limite de Alerta (inciso II do § 1º do art. 59 da LRF) - 90,00%		12.824.257,59	48,60
DÍVIDA CONSOLIDADA		VALOR	% SOBRE A RCL AJUSTADA
DÍVIDA CONSOLIDADA LÍQUIDA		-4.529.318,68	-17,16
LIMITE DEFINIDO POR RESOLUÇÃO DO SENADO FEDERAL - %		0,00	0,00
GARANTIAS DE VALORES		VALOR	% SOBRE A RCL AJUSTADA
TOTAL DAS GARANTIAS DE VALORES		0,00	0,00
LIMITE DEFINIDO POR RESOLUÇÃO DO SENADO FEDERAL - 0,00%		0,00	0,00
OPERAÇÕES DE CRÉDITO		VALOR	% SOBRE A RCL AJUSTADA
OPERAÇÕES DE CRÉDITOS EXTERNAS E INTERNAS		0,00	0,00
LIMITE DEFINIDO PELO SENADO FEDERAL PARA OP. CRÉDITO EXTERNAS E INTERNAS - 16,00%		4.221.977,81	16,00
OPERAÇÕES DE CRÉDITOS POR ANTECIPAÇÃO DA RECEITA		0,00	0,00
LIMITE DEFINIDO PELO SENADO FEDERAL PARA OP. CRÉDITO POR ANTECIPAÇÃO DA RECEITA - 7,00%		1.847.115,29	7,00
RESTOS A PAGAR		RESTOS A PAGAR EMPENHADOS E NÃO LIQUIDADOS DO EXERCÍCIO	DISPONIBILIDADE DE CAIXA LÍQUIDA (APÓS A INSCRIÇÃO EM RESTOS A PAGAR NÃO PROCESSADOS DO EXERCÍCIO)
Valor Total		0,00	0,00

Fonte: PREFEITURA MUNICIPAL DE CANABRAVA DO NORTE - MT

Emissão: 27/05/2021 12:01:38
Portaria Nº 286, de 07 de Maio de 2021.Page 1 de 1
HomologadoADMINISTRAÇÃO
PORTARIA N.299/2021, DE 27 DE MAIO DE 2021.

PORTARIA N.299/2021, DE 27 DE MAIO DE 2021.

"DISPÕE SOBRE CONCESSÃO DE FÉRIAS DA SERVIDORA PÚBLICA MUNICIPAL, OCUPANTE DE CARGO EFETIVO."

JOÃO CLEITON ARAÚJO DE MEDEIROS, Prefeito Municipal de Canabrava do Norte, Estado de Mato Grosso, no uso de suas atribuições legais;