



EDITAL Nº 019/2021

DE: 29 DE NOVEMBRO DE 2021.

CERTIDÃO DE PUBLICAÇÃO

Certifico para os devidos fins, nos termos do art. 130º, da Lei Orgânica Municipal que o presente documento foi fixada no placar da Prefeitura Municipal, em 29/11/21 e no Jornal Oficial Eletrônico dos Municípios do Estado de Mato Grosso, em 30/11/21, ano XVI, edição nº 3.865, pág. 290 a 291.

Almeida Municipal S. Soares
Assinatura/Carimbo


“A PREFEITURA MUNICIPAL DE CANABRAVA DO NORTE-MT, EM CUMPRIMENTO AO QUE DETERMINA O ART. 166º, INC. III DA RES. TCE N. 14/2007”.

TORNA-SE PÚBLICO

A Prefeitura Municipal de Canabrava do Norte, Estado de Mato Grosso, representado pelo Sr. **JOÃO CLEITON ARAÚJO DE MEDEIROS** Prefeito Municipal, **TORNA PÚBLICO - SE** o Relatório Resumido da Execução Orçamentária (RREO), referente ao **5º Bimestre** do RREO – do Exercício Financeiro de 2021.

O Relatório de Execução Orçamentária ficará a disposição de qualquer contribuinte do Município de **Canabrava do Norte - MT**, para exame e apreciação, o qual poderá questionar-lhe a legitimidade nos termos da Lei. Após o prazo previsto em Lei, o mesmo será encaminhado ao Tribunal de Contas do Estado de Mato Grosso, para fiscalização contábil, financeira, orçamentária, operacional e patrimonial.

**REGISTRE-SE,
PUBLIQUE-SE,
CUMPRE-SE.**



JOÃO CLEITON ARAÚJO DE MEDEIROS
Prefeito Municipal

RREO



MUNICÍPIO DE CANABAVA DO NORTE - MT
RELATÓRIO RESUMIDO DA EXECUÇÃO ORÇAMENTÁRIA
DEMONSTRATIVO DA RECEITA CORRENTE LIQUIDA - CONSOLIDADO
ORÇAMENTOS FISCAL E DA SEGURIDADE SOCIAL
NOVEMBRO/2020 A OUTUBRO/2021

RREO - ANEXO 03 (LRF, Art. 53, inciso I)

Em reais

ESPECIFICAÇÃO	EVOLUÇÃO DA RECEITA REALIZADA NOS ÚLTIMOS 12 MESES												TOTAL (ÚLTIMOS 12 MESES)	PREVISÃO ATUALIZADA 2021
	NOV/20	DEZ/20	JAN/21	FEV/21	MAR/21	ABR/21	MAI/21	JUN/21	JUL/21	AGO/21	SET/21	OUT/21		
RECEITAS CORRENTES (I)	2.130.347,71	3.339.005,18	2.424.666,74	2.060.775,91	2.480.420,39	2.231.864,80	2.050.880,77	2.484.002,91	2.378.803,12	2.387.487,42	3.024.936,41	2.681.592,90	2.681.592,90	27.253.453,60
Impostos, Taxas e Contribuições de Melhoria	203.841,82	471.471,25	55.476,43	66.319,99	181.205,88	140.893,07	212.303,76	464.735,88	121.268,00	187.937,33	129.546,81	147.822,11	147.822,11	2.262.488,31
IPTU	4.326,31	5.953,31	1.201,99	2.184,65	16.963,06	26.109,42	21.116,06	36.524,10	45.473,10	13.278,39	13.549,44	12.058,55	12.058,55	188.758,38
ISS	163.286,12	23.986,00	28.879,33	16.895,88	30.033,81	108.104,32	31.871,55	147.892,58	80.754,28	122.947,55	73.778,02	82.736,03	82.736,03	891.137,97
ITBI	35.856,31	441.531,94	21.700,00	38.011,50	128.727,56	4.880,00	155.188,08	290.121,55	14.492,52	16.300,00	20.540,00	30.254,30	30.254,30	2.072.520,00
IRRF	136,32			136,32	141,57	135,32	161,82	139,32	5,25	15.238,49	20.285,06	22.140,07	22.140,07	200.000,00
Outros Impostos, Taxas e Contrib. de Melhoria	232,76		3.694,91	9.121,64	5.319,88	1.663,01	3.969,25	56,30	553,85	174,90	1.386,28	303,16	303,16	40.733,25
Contribuições	8.376,36	10.423,02	8.127,71	11.582,25	10.012,67	11.178,01	8.182,90	11.736,81	14.353,67	18.249,24	23.450,24	26.926,18	26.926,18	104.000,00
Reserva Patrimonial	88.951,13	845,55	663,15	816,02	2.978,94	5.044,03	9.187,91	11.736,81	14.353,67	18.249,24	23.450,24	26.926,18	26.926,18	58.618,61
Rendimentos de Aplicação Financeira	781,13	845,55	663,15	816,02	2.978,94	5.044,03	9.187,91	11.736,81	14.353,67	18.249,24	23.450,24	26.926,18	26.926,18	58.618,61
Outras Receitas Patrimoniais	98.170,00													98.170,00
Receita Agropecuária														
Receita Industrial														
Receita Serviços														
Transferências Correntes	1.806.734,78	2.414.080,18	2.356.642,44	1.852.184,59	2.257.358,36	2.051.669,43	1.796.945,53	1.945.752,20	2.218.022,83	2.190.051,70	2.857.107,68	2.497.603,32	2.497.603,32	23.344.153,04
Cota Parte do FPM	872.774,49	1.003.158,72	728.114,51	955.884,27	640.575,08	689.872,71	804.854,39	696.074,08	951.102,66	760.436,91	597.199,55	665.479,61	665.479,61	8.146.126,98
Cota Parte do ICMS	454.141,24	620.055,73	530.303,68	428.650,72	625.780,44	533.379,34	512.842,86	660.198,67	674.947,33	759.181,04	715.750,08	893.598,28	893.598,28	7.408.877,41
Cota Parte do IPVA	13.413,24	22.309,92	22.414,23	14.308,45	27.694,36	15.555,87	16.817,85	28.877,31	24.123,45	23.337,04	25.877,34	28.895,11	28.895,11	371.256,28
Cota Parte do ITR	93.497,37	38.891,09	54.894,38	7.768,62	8.774,59	18.100,46	965,91	2.908,08	3.452,22	2.988,65	19.956,56	188.556,11	188.556,11	305.000,00
Transferência da LC 87/1966														
Transferência LC 81/1989														
Transferências FUNDEB	255.776,51	329.916,91	287.346,87	284.179,24	315.361,21	258.111,19	27.668,53	286.513,16	287.185,50	303.707,54	282.088,20	360.398,32	360.398,32	2.897.972,70
Outras Transferências Correntes	317.131,83	398.747,81	732.568,99	280.595,29	640.892,68	556.850,16	433.895,69	291.382,88	297.211,67	340.420,52	1.216.235,85	380.915,89	380.915,89	6.581.336,33
Outras Receitas Correntes	12.443,62	442.185,18	3.757,01	29.871,06	28.864,54	23.102,26	26.650,67	61.775,04	25.157,62	11.249,15	14.821,68	16.561,29	16.561,29	136.552,78
DEDUÇÕES (II)	246.785,12	277.277,14	267.345,23	281.481,89	269.220,75	247.341,45	267.076,03	277.571,06	281.903,71	308.182,59	271.756,60	351.259,69	351.259,69	2.818.486,21
Contrib. Servidor para o Plano de Previdência														
Comp. Financeira entre Regimes de Previdência														
Dedução de Receita para Formação do FUNDEB	246.785,12	277.277,14	267.345,23	281.481,89	269.220,75	247.341,45	267.076,03	277.571,06	281.903,71	308.182,59	271.756,60	351.259,69	351.259,69	2.818.486,21
RECEITA CORRENTE LIQUIDA (III) = (I) - (II)	1.883.562,59	3.061.728,04	2.157.321,51	1.778.294,02	2.220.199,64	1.984.543,35	1.783.604,74	2.206.431,63	2.116.899,41	2.078.304,83	2.753.179,81	2.330.323,21	2.330.323,21	24.434.965,31
Transferências obrigatórias da União relativas às emendas individuais (art. 166-A, § 1º, da CF) (IV)														
RECEITA CORRENTE LIQUIDA AJUSTADA PARA CÁLCULO DOS LIMITES DE ENDIVIDAMENTO (V) = (III) - (IV)	1.883.562,59	3.061.728,04	2.157.321,51	1.778.294,02	2.220.199,64	1.984.543,35	1.783.604,74	2.206.431,63	2.116.899,41	2.078.304,83	2.753.179,81	2.330.323,21	2.330.323,21	24.434.965,31
Transferências obrigatórias da União relativas às emendas de bancada (art. 166, § 16, da CF) (VI/VII)														
RECEITA CORRENTE LIQUIDA AJUSTADA PARA CÁLCULO DOS LIMITES DA DESPESA COM PESSOAL (VIII) = (V) - (VI) - (VII)	1.883.562,59	3.061.728,04	2.157.321,51	1.778.294,02	2.220.199,64	1.984.543,35	1.783.604,74	2.206.431,63	2.116.899,41	2.078.304,83	2.753.179,81	2.330.323,21	2.330.323,21	24.434.965,31

CERTIDÃO DE PUBLICAÇÃO

Certifico para os devidos fins, nos termos do art. 130º, da Lei Orgânica Municipal que o presente documento foi fixado no placar da Prefeitura Municipal, em 29/11/21 e no Jornal Oficial Eletrônico dos Municípios do Estado de Mato-Grosso, em 29/11/21, ano XXI edição nº 3.865, pag. 292.0315.

Alival Municipal S. Soares
Secretaria de Administração



MUNICÍPIO DE CANABRAVA DO NORTE - MT
RELATÓRIO RESUMIDO DA EXECUÇÃO ORÇAMENTÁRIA
DEMONSTRATIVO DA RECEITA CORRENTE LIQUIDA - CONSOLIDADO
ORÇAMENTOS FISCAL E DA SEGURIDADE SOCIAL
NOVEMBRO/2020 A OUTUBRO/2021

RREO - ANEXO 03 (LRF, Art. 53, inciso I)

Em reais

ESPECIFICAÇÃO	EVOLUÇÃO DA RECEITA REALIZADA NOS ÚLTIMOS 12 MESES												TOTAL (ÚLTIMOS 12 MESES)	PREVISÃO ATUALIZADA 2021
	NOV/20	DEZ/20	JAN/21	FEV/21	MAR/21	ABR/21	MAI/21	JUN/21	JUL/21	AGO/21	SET/21	OUT/21		



MUNICÍPIO DE CANABRAVA DO NORTE - MT
RELATÓRIO RESUMIDO DA EXECUÇÃO ORÇAMENTÁRIA
BALANÇO ORÇAMENTÁRIO - DESPESAS - CONSOLIDADO
ORÇAMENTOS FISCAL E DA SEGURIDADE SOCIAL
JANEIRO A OUTUBRO DE 2021 - BIMESTRE SETEMBRO/OUTUBRO

RREO - ANEXO 01 (LRF, Art. 52, inciso I, alíneas "g" e "b" do inciso II e § 1º)

Em reais

DESPESAS	Dotação Inicial (d)	Dotação Atualizada (e)	Despesas Empenhadas		Despesas Liquidadas		Saldo (i) = (e - h)	Despesas Pagas Até o Bimestre (j)	Inscritas em Restos a Pagar Não Processadas (k)
			No Bimestre	Até o Bimestre (f)	No Bimestre	Até o Bimestre (h)			
DESPESAS (EXCETO INTRA-ORÇAMENTÁRIAS) (VII)	22.529.572,43	28.967.203,28	3.321.249,11	21.727.464,54	7.239.738,74	3.709.415,35	19.213.573,19	19.055.981,55	
DESPESAS CORRENTES	20.659.929,63	24.720.479,66	3.392.542,34	18.680.300,87	6.040.178,79	3.442.052,41	16.836.483,94	16.678.892,30	
Pessoal e Encargos Sociais	9.946.603,40	10.547.719,11	1.535.570,30	7.936.219,42	2.611.499,69	1.469.336,51	7.814.204,25	7.691.187,46	
Juros e Encargos da Dívida	24.000,00	6.500,00	778,70	4.630,98	1.869,02	778,70	4.630,98	4.630,98	
Outras Despesas Correntes	10.689.326,23	14.166.260,55	1.856.193,34	10.739.450,47	3.426.810,08	1.971.937,20	9.017.648,71	8.983.073,86	
DESPESAS DE CAPITAL	1.666.405,91	4.230.734,88	-71.293,23	3.047.163,67	1.183.571,21	267.362,94	2.377.089,25	2.377.089,25	
Investimentos	1.457.145,50	3.765.512,16	-153.323,73	2.624.201,36	1.141.310,80	218.000,76	1.986.795,26	1.986.795,26	
Inversões Financeiras									
Amortização da Dívida	209.260,41	466.222,72	82.030,50	422.962,31	42.260,41	49.362,18	390.293,99	390.293,99	
RESERVA DE CONTINGÊNCIA	203.236,89	15.988,74			15.988,74				
DESPESAS (INTRA-ORÇAMENTÁRIAS) (IX)		12.266,04		88,78	12.177,26		88,78	88,78	
SUBTOTAL DAS DESPESAS (X) = (VII + IX)	22.529.572,43	28.979.469,32	3.321.249,11	21.727.553,32	7.251.916,00	3.709.415,35	19.213.661,97	19.056.070,33	
AMORTIZAÇÃO DA DÍVIDA/REFINANCIAMENTO (XI)									
Amortização da Dívida Interna									
Dívida Mobiliária									
Dívida Contratual									
Amortização da Dívida Externa									
Dívida Mobiliária									
Dívida Contratual									
TOTAL DAS DESPESAS (XII) = (X + XI)	22.529.572,43	28.979.469,32	3.321.249,11	21.727.553,32	7.251.916,00	3.709.415,35	19.213.661,97	19.056.070,33	
SUPERÁVIT (XIII)				514.239,03			3.028.130,38	3.185.722,02	
TOTAL COM SUPERÁVIT (XIV) = (XII + XIII)	22.529.572,43	28.979.469,32	3.321.249,11	22.241.792,35	6.737.676,97	3.709.415,35	22.241.792,35	22.241.792,35	
RESERVA DO RPPS									



MUNICÍPIO DE CANABRAVA DO NORTE - MT
RELATÓRIO RESUMIDO DA EXECUÇÃO ORÇAMENTÁRIA
BALANÇO ORÇAMENTÁRIO - DESPESAS - CONSOLIDADO
ORÇAMENTOS FISCAL E DA SEGURIDADE SOCIAL
JANEIRO A OUTUBRO DE 2021 - BIMESTRE SETEMBRO/OUTUBRO

RREO - ANEXO 01 (LRF, Art. 52, inciso I, alíneas "a" e "b" do inciso II e § 1º)

DESPESAS INTRA-ORÇAMENTÁRIAS	Dotação Inicial	Dotação Atualizada (e)	Despesas Empenhadas			Despesas Liquidadas			Despesa Pagas Até o Bimestre (j)	Inscritas em Restos a Pagar Não Processadas (k)
			No Bimestre	Até o Bimestre (f)	Saldo (g) = (e - f)	No Bimestre	Até o Bimestre (h)	Saldo (i) = (e - h)		
DESPESAS (INTRA-ORÇAMENTÁRIAS) (IX) DESPESAS CORRENTES Pessoal e Encargos Sociais Juros e Encargos da Dívida Outras Despesas Correntes DESPESAS DE CAPITAL Investimentos Inversões Financeiras Amortização da Dívida RESERVA DE CONTINGÊNCIA		12.266,04		88,78	12.177,26		88,78	12.177,26	88,78	
		12.266,04		88,78	12.177,26		88,78	12.177,26	88,78	
		12.266,04		88,78	12.177,26		88,78	12.177,26	88,78	



MUNICÍPIO DE CANABRAVA DO NORTE - MT
RELATÓRIO RESUMIDO DA EXECUÇÃO ORÇAMENTÁRIA
BALANÇO ORÇAMENTÁRIO - RECEITAS - CONSOLIDADO
ORÇAMENTOS FISCAL E DA SEGURIDADE SOCIAL
JANEIRO A OUTUBRO DE 2021 - BIMESTRE SETEMBRO/OUTUBRO

RREO - ANEXO 01 (LRF, Art. 52, inciso I, alíneas "a" e "b" do inciso II e § 1º)

Em reais

RECEITAS	Previsão Inicial	Previsão Atualizada (a)	Receitas Realizadas				Saldo a Realizar (a - c)
			No Bimestre (b)	% (b / a)	Até o Bimestre (c)	% (c / a)	
RECEITAS (EXCETO INTRA-ORÇAMENTÁRIAS) (I)	22.529.572,43	24.648.442,54	5.476.503,02	22,22	22.241.792,35	90,24	2.406.650,19
RECEITAS CORRENTES	22.316.095,28	24.434.965,39	5.083.503,02	20,80	21.410.102,35	87,62	3.024.863,04
IMPOSTOS, TAXAS E CONTRIBUIÇÕES DE MELHORIA	2.960.330,18	2.960.330,18	277.040,92	9,36	1.687.185,24	56,99	1.273.144,94
Impostos	2.922.839,28	2.922.839,28	275.341,47	9,42	1.660.931,35	56,83	1.261.907,93
Taxas	37.490,90	37.490,90	1.699,45	4,53	26.253,89	70,03	11.237,01
Contribuição de Melhoria							
CONTRIBUIÇÕES	104.000,00	104.000,00			47.091,54	45,28	56.908,46
Contribuições Sociais							
Contribuições Econômicas							
Contribuições para Entidades Privadas de Serviço Social							
Contribuição para o Custeio do Serviço de Iluminação Pública	104.000,00	104.000,00			47.091,54	45,28	56.908,46
RECEITA PATRIMONIAL	58.618,61	58.618,61	50.384,42	85,95	113.416,19	193,48	-54.797,58
Exploração do Patrimônio Imobiliário do Estado							
Valores Mobiliários	58.618,61	58.618,61	50.384,42	85,95	113.416,19	193,48	-54.797,58
Delegação de Serviços Públicos Mediante Concessão, Permissão e outorga onerosa							
Exploração de Recursos Naturais							
Exploração do Patrimônio Intangível							
Cessão de Direitos							
Demais Receitas Patrimoniais							
RECEITA AGROPECUÁRIA							
RECEITA INDUSTRIAL							
RECEITA DE SERVIÇOS							
Serviços Administrativos e Comerciais Gerais							
Serviços e Atividades Referentes à Navegação e ao Transporte							
Serviços e Atividades Referentes à Saúde							
Serviços e Atividades Financeiras							
Outros Serviços							
TRANSFERÊNCIAS CORRENTES	19.056.593,73	21.175.463,84	4.731.694,71	22,35	19.328.199,06	91,28	1.847.264,78
Transferências da União e de suas Entidades	9.584.687,04	11.010.557,15	2.136.173,82	19,40	9.335.557,26	84,79	1.674.999,89
Transferências dos Estados e do Distrito Federal e de suas Entidades	6.773.933,99	7.466.933,99	1.953.044,37	26,16	7.360.092,22	98,57	106.841,77
Transferências dos Municípios e de suas Entidades							
Transferências de Instituições Privadas							
Transferências de Outras Instituições Públicas	2.697.972,70	2.697.972,70	642.476,52	23,81	2.632.549,58	97,58	65.423,12
Transferências do Exterior							
Transferências de Pessoas Físicas							
Transferências Provenientes de Depósitos Não Identificados							
OUTRAS RECEITAS CORRENTES	136.552,76	136.552,76	24.382,97	17,86	234.210,32	171,52	-97.657,56
Multas Administrativas, Contratuais e Judiciais							
Indenizações, Restituições e Ressarcimentos	39.210,37	39.210,37	3.656,34	9,32	14.128,11	36,03	25.082,26
Bens, Direitos e Valores Incorporados ao Patrimônio Público							
Demais Receitas Correntes	97.342,39	97.342,39	20.726,63	21,29	220.082,21	226,09	-122.739,82
RECEITAS DE CAPITAL	213.477,15	213.477,15	393.000,00	184,09	831.690,00	389,59	-618.212,85
OPERAÇÕES DE CRÉDITO							
Operações de Crédito - Mercado Interno							
Operações de Crédito - Mercado Externo							
ALIENAÇÃO DE BENS							
Alienação de Bens Móveis							
Alienação de Bens Imóveis							
Alienação de Bens Intangíveis							
AMORTIZAÇÕES DE EMPRÉSTIMOS							
TRANSFERÊNCIAS DE CAPITAL	213.477,15	213.477,15	393.000,00	184,09	831.690,00	389,59	-618.212,85
Transferências da União e de suas Entidades	213.477,15	213.477,15	343.000,00	160,67	781.690,00	366,17	-568.212,85
Transferências dos Estados e do Distrito Federal e de suas Entidades			50.000,00		50.000,00		-50.000,00
Transferências dos Municípios e de suas Entidades							
Transferências de Instituições Privadas							
Transferências de Outras Instituições Públicas							
Transferências do Exterior							
Transferências de Pessoas Físicas							
Transferências Provenientes de Depósitos Não Identificados							
OUTRAS RECEITAS DE CAPITAL							
Integralização do Capital Social							
Remuneração das Disponibilidades do Tesouro							
Resgate de Títulos do Tesouro							
Demais Receitas de Capital							
RECEITAS (INTRA-ORÇAMENTÁRIAS) (II)							
SUBTOTAL DAS RECEITAS (III) = (I + II)	22.529.572,43	24.648.442,54	5.476.503,02	22,22	22.241.792,35	90,24	2.406.650,19
OPERAÇÕES DE CRÉDITO / FINANCIAMENTO (IV)							
Operações de Crédito - Mercado Interno							
Mobiliária							
Contratual							
Operações de Crédito - Mercado Externo							
Mobiliária							
Contratual							
TOTAL DAS RECEITAS (V) = (III + IV)	22.529.572,43	24.648.442,54	5.476.503,02	22,22	22.241.792,35	90,24	2.406.650,19
DÉFICIT (VI)							
TOTAL COM DÉFICIT (VII) = (V + VI)	22.529.572,43	24.648.442,54	5.476.503,02	22,22	22.241.792,35	90,24	2.406.650,19



MUNICÍPIO DE CANABRAVA DO NORTE - MT
RELATÓRIO RESUMIDO DA EXECUÇÃO ORÇAMENTÁRIA
BALANÇO ORÇAMENTÁRIO - RECEITAS - CONSOLIDADO
ORÇAMENTOS FISCAL E DA SEGURIDADE SOCIAL
JANEIRO A OUTUBRO DE 2021 - BIMESTRE SETEMBRO/OUTUBRO

RREO - ANEXO 01 (LRF, Art. 52, inciso I, alíneas "a" e "b" do inciso II e § 1º)

Em reais

SALDOS DE EXERCÍCIOS ANTERIORES		4.039.737,80			4.039.737,80		
Recursos Arrecadados em Exercícios Anteriores - RPPS							
Superávit Financeiro Utilizado para Créditos Adicionais		4.039.737,80			4.039.737,80		



MUNICÍPIO DE CANABRAVA DO NORTE - MT
RELATÓRIO RESUMIDO DA EXECUÇÃO ORÇAMENTÁRIA
DEMONSTRATIVO DA EXECUÇÃO DAS DESPESAS POR FUNÇÃO / SUBFUNÇÃO - CONSOLIDADO
ORÇAMENTOS FISCAL E DA SEGURIDADE SOCIAL
JANEIRO A OUTUBRO DE 2021 - BIMESTRE SETEMBRO/OUTUBRO

RREO - Anexo 02 (LRF, Art. 52, inciso II, alínea "c")

FUNÇÃO / SUBFUNÇÃO	Dotação Inicial	Dotação Atualizada (a)	Despesas Empenhadas		SALDO (c) = (a-b)	Despesas Liquidadas		SALDO (e) = (a-d)	INSC. RESTOS A PAGAR NÃO PROC. (f)		
			No Bimestre	Até o Bimestre (b)		No Bimestre	Até o Bimestre (d)			% (b/total b)	% (d/total d)
DESPESAS (Exceto Intra-Orçamentárias) (1)	22.529.572,43	28.967.203,28	3.321.249,11	21.727.464,54	7.239.738,74	3.709.415,35	19.213.573,19	9.753.630,09	0,00		
LEGISLATIVA	995.505,24	1.026.940,63	0,00	662.278,36	364.662,27	0,00	662.278,36	364.662,27	0,00		
Ação Legislativa	995.505,24	1.026.940,63	0,00	662.278,36	364.662,27	0,00	662.278,36	364.662,27	0,00		
JUDICIÁRIA	0,00	0,00	0,00	0,00	0,00	0,00	0,00	0,00	0,00		
ESSENCIAL A JUSTIÇA	101.699,99	87.699,99	20.335,98	76.951,96	10.748,03	19.090,93	75.706,91	11.993,08	0,00		
Representação Judicial e Extrajudicial	101.699,99	87.699,99	20.335,98	76.951,96	10.748,03	19.090,93	75.706,91	11.993,08	0,00		
ADMINISTRAÇÃO	3.593.090,49	5.154.759,68	482.626,17	4.552.005,94	602.753,74	755.394,19	4.173.316,67	981.443,01	0,00		
Administração Geral	3.396.319,28	4.725.456,10	358.098,64	4.139.703,53	585.752,57	696.324,10	3.817.746,19	907.709,91	0,00		
Administração Financeira	118.671,21	345.343,67	110.914,88	332.744,64	12.599,03	55.457,44	277.287,20	68.056,47	0,00		
Controle Interno	84.100,00	81.655,00	13.612,65	77.252,86	4.402,14	13.612,65	75.978,37	5.676,63	0,00		
Formação de Recursos Humanos	4.000,00	2.304,91	0,00	2.304,91	0,00	0,00	2.304,91	0,00	0,00		
DEFESA NACIONAL	0,00	0,00	0,00	0,00	0,00	0,00	0,00	0,00	0,00		
SEGURANÇA PÚBLICA	394.141,45	213.591,45	19.292,50	106.606,68	106.984,77	19.858,20	104.466,34	108.125,11	0,00		
Demais Subfunções	394.141,45	213.591,45	19.292,50	106.606,68	106.984,77	19.858,20	104.466,34	109.125,11	0,00		
RELAÇÕES EXTERIORES	0,00	0,00	0,00	0,00	0,00	0,00	0,00	0,00	0,00		
ASSISTÊNCIA SOCIAL	1.207.006,21	1.900.236,21	147.763,18	1.105.931,36	794.304,85	165.251,10	1.047.759,91	852.476,30	0,00		
Administração Geral	619.025,28	906.930,51	58.955,58	619.036,47	287.894,04	53.284,18	606.245,87	300.684,64	0,00		
Assistência à Criança e ao Adolescente	287.651,15	326.864,65	32.511,09	236.708,14	90.176,51	70.909,93	217.224,67	109.659,98	0,00		
Assistência Comunitária	300.329,78	666.421,05	56.296,51	250.186,75	416.234,30	41.076,99	224.289,37	442.131,68	0,00		
PREVIDÊNCIA SOCIAL	0,00	0,00	0,00	0,00	0,00	0,00	0,00	0,00	0,00		
SAÚDE	5.644.014,90	8.156.422,93	1.110.437,68	5.910.345,17	2.246.077,76	1.005.112,31	5.375.573,17	2.780.849,76	0,00		
Administração Geral	2.723.357,25	2.533.493,53	322.832,57	2.213.053,51	320.440,02	310.260,57	2.089.011,21	444.462,32	0,00		
Atenção Básica	1.179.658,60	4.269.924,63	690.688,33	2.650.960,05	1.618.964,58	572.565,42	2.356.605,32	1.917.319,31	0,00		
Assistência Hospitalar e Ambulatorial	1.463.530,85	1.194.532,55	84.074,25	987.914,42	206.618,13	116.038,89	882.507,71	312.024,84	0,00		
Suporte Profilático e Terapêutico	201.334,17	82.338,19	12.358,50	31.478,95	50.859,24	5.763,40	24.883,85	57.454,34	0,00		
Vigilância Sanitária	22.000,00	22.000,00	0,00	18.668,21	3.331,79	0,00	18.295,05	3.704,95	0,00		
Vigilância Epidemiológica	48.700,00	48.700,00	484,03	8.270,03	40.429,97	484,03	8.270,03	40.429,97	0,00		
Demais Subfunções	5.434,03	5.434,03	0,00	0,00	5.434,03	0,00	0,00	5.434,03	0,00		
TRABALHO	0,00	0,00	0,00	0,00	0,00	0,00	0,00	0,00	0,00		
EDUCAÇÃO	6.195.983,76	6.539.216,59	651.803,67	4.515.384,10	2.023.832,49	964.732,39	3.757.182,17	2.782.034,42	0,00		
Ensino Fundamental	5.276.280,84	5.857.133,74	518.633,50	4.066.216,78	1.790.916,96	832.101,32	3.319.346,49	2.537.787,25	0,00		
Ensino Superior	41.500,00	41.500,00	1.790,82	8.726,56	32.773,44	1.790,82	8.726,56	32.773,44	0,00		
Educação Infantil	700.202,92	512.076,30	96.358,61	391.616,69	120.459,61	95.710,52	387.350,51	124.725,79	0,00		
Educação Básica	33.000,00	3.000,00	0,00	0,00	3.000,00	0,00	0,00	3.000,00	0,00		
Demais Subfunções	146.000,00	125.506,55	36.020,74	48.824,07	76.682,48	35.129,73	41.758,61	83.747,94	0,00		
CULTURA	18.614,28	118.851,76	3.205,00	102.842,48	16.009,28	1.500,00	101.137,48	17.714,28	0,00		
Difusão Cultural	18.614,28	118.851,76	3.205,00	102.842,48	16.009,28	1.500,00	101.137,48	17.714,28	0,00		
DIREITOS DA CIDADANIA	0,00	0,00	0,00	0,00	0,00	0,00	0,00	0,00	0,00		
URBANISMO	3.171.426,14	4.044.097,70	721.000,47	3.438.382,09	605.715,61	653.299,78	2.607.134,02	1.236.963,68	0,00		
Infra-Estrutura Urbana	821.315,72	402.151,96	58.101,67	269.783,14	132.368,82	46.004,17	237.885,64	164.266,32	0,00		
Serviços Urbanos	2.350.110,42	3.641.945,74	662.898,80	3.168.598,95	473.346,79	607.295,61	2.569.248,38	1.072.697,36	0,00		
HABITAÇÃO	0,00	0,00	0,00	0,00	0,00	0,00	0,00	0,00	0,00		



MUNICÍPIO DE CANABRAVA DO NORTE - MT
RELATÓRIO RESUMIDO DA EXECUÇÃO ORÇAMENTÁRIA
DEMONSTRATIVO DA EXECUÇÃO DAS DESPESAS POR FUNÇÃO / SUBFUNÇÃO - CONSOLIDADO
ORÇAMENTOS FISCAL E DA SEGURIDADE SOCIAL
JANEIRO A OUTUBRO DE 2021 - BIMESTRE SETEMBRO/OUTUBRO

RREO - Anexo 02 (LRF, Art. 52, inciso II, alínea "c") em Reais

FUNÇÃO / SUBFUNÇÃO	Dotação Inicial	Dotação Atualizada (a)	Despesas Empenhadas		SALDO (c) = (a-b)	Despesas Liquidadas		SALDO (e) = (a-d)	INSC. RESTOS A PAGAR NÃO PROC. (f)
			% (b/total b)			% (d/total d)			
			No Bimestre	Até o Bimestre (b)		No Bimestre	Até o Bimestre (d)		
SANEAMENTO	0,00	84.500,00	0,00	84.408,33	91,67	0,00	84.408,33	91,67	0,00
Saneamento Básico Urbano	0,00	84.500,00	0,00	84.408,33	91,67	0,00	84.408,33	91,67	0,00
GESTÃO AMBIENTAL	0,00	0,00	0,00	0,00	0,00	0,00	0,00	0,00	0,00
CIÊNCIA E TECNOLOGIA	0,00	0,00	0,00	0,00	0,00	0,00	0,00	0,00	0,00
AGRICULTURA	700.303,14	700.303,14	63.876,64	378.767,13	321.536,01	53.281,65	347.605,66	352.697,48	0,00
Promoção da Produção Agropecuária	700.303,14	700.303,14	63.876,64	378.767,13	321.536,01	53.281,65	347.605,66	352.697,48	0,00
ORGANIZAÇÃO AGRÁRIA	0,00	0,00	0,00	0,00	0,00	0,00	0,00	0,00	0,00
INDÚSTRIA	0,00	0,00	0,00	0,00	0,00	0,00	0,00	0,00	0,00
COMÉRCIO E SERVIÇOS	0,00	0,00	0,00	0,00	0,00	0,00	0,00	0,00	0,00
COMUNICAÇÕES	0,00	0,00	0,00	0,00	0,00	0,00	0,00	0,00	0,00
ENERGIA	0,00	0,00	0,00	0,00	0,00	0,00	0,00	0,00	0,00
TRANSPORTES	0,00	0,00	0,00	0,00	0,00	0,00	0,00	0,00	0,00
DESPORTO E LAZER	73.549,94	456.132,15	18.098,62	365.967,65	90.164,50	21.773,92	282.079,20	174.052,95	0,00
Desporto Comunitário	73.549,94	456.132,15	18.098,62	365.967,65	90.164,50	21.773,92	282.079,20	174.052,95	0,00
ENCARGOS ESPECIAIS	230.000,00	468.462,31	82.809,20	427.593,29	40.869,02	50.140,88	394.924,97	73.537,34	0,00
Serviço da Dívida Interna	230.000,00	468.462,31	82.809,20	427.593,29	40.869,02	50.140,88	394.924,97	73.537,34	0,00
RESERVA DE CONTINGÊNCIA	203.236,89	15.988,74	0,00	0,00	15.988,74	0,00	0,00	15.988,74	0,00
DESPESAS INTRA-ORÇAMENTÁRIAS (II)	0,00	12.266,04	0,00	88,78	12.177,26	0,00	88,78	12.177,26	0,00
TOTAL (III) = (I + II)	22.529.572,43	28.979.469,32	3.321.249,11	21.727.553,32	7.251.916,00	3.709.415,35	19.213.661,97	9.765.807,35	0,00
DESPESAS INTRA-ORÇAMENTÁRIAS	Dotação Inicial	Dotação Atualizada (a)	Despesa Empenhada		SALDO (c) = (a-b)	Despesas Liquidadas		SALDO (e) = (a-d)	INSC. RESTOS A PAGAR NÃO PROC. (f)
DESPESAS INTRA-ORÇAMENTÁRIAS	0,00	12.266,04	No Bimestre	Até o Bimestre (b)	12.177,26	No Bimestre	Até o Bimestre (d)	12.177,26	0,00
LEGISLATIVA	0,00	0,00	0,00	88,78	0,00	0,00	88,78	0,00	0,00
JUDICIÁRIA	0,00	0,00	0,00	0,00	0,00	0,00	0,00	0,00	0,00
ESSENCIAL A JUSTIÇA	0,00	0,00	0,00	0,00	0,00	0,00	0,00	0,00	0,00
ADMINISTRAÇÃO	0,00	0,00	0,00	0,00	0,00	0,00	0,00	0,00	0,00
DEFESA NACIONAL	0,00	0,00	0,00	0,00	0,00	0,00	0,00	0,00	0,00
SEGURANÇA PÚBLICA	0,00	0,00	0,00	0,00	0,00	0,00	0,00	0,00	0,00
RELAÇÕES EXTERIORES	0,00	0,00	0,00	0,00	0,00	0,00	0,00	0,00	0,00
ASSISTÊNCIA SOCIAL	0,00	0,00	0,00	0,00	0,00	0,00	0,00	0,00	0,00
PREVIDÊNCIA SOCIAL	0,00	0,00	0,00	0,00	0,00	0,00	0,00	0,00	0,00
SAÚDE	0,00	12.266,04	0,00	88,78	12.177,26	0,00	88,78	12.177,26	0,00
Administração Geral	0,00	12.266,04	0,00	88,78	12.177,26	0,00	88,78	12.177,26	0,00
TRABALHO	0,00	0,00	0,00	0,00	0,00	0,00	0,00	0,00	0,00
EDUCAÇÃO	0,00	0,00	0,00	0,00	0,00	0,00	0,00	0,00	0,00
CULTURA	0,00	0,00	0,00	0,00	0,00	0,00	0,00	0,00	0,00
DIREITOS DA CIDADANIA	0,00	0,00	0,00	0,00	0,00	0,00	0,00	0,00	0,00
URBANISMO	0,00	0,00	0,00	0,00	0,00	0,00	0,00	0,00	0,00
HABITAÇÃO	0,00	0,00	0,00	0,00	0,00	0,00	0,00	0,00	0,00
SANEAMENTO	0,00	0,00	0,00	0,00	0,00	0,00	0,00	0,00	0,00



MUNICÍPIO DE CANABRAVA DO NORTE - MT
RELATÓRIO RESUMIDO DA EXECUÇÃO ORÇAMENTÁRIA
DEMONSTRATIVO DA EXECUÇÃO DAS DESPESAS POR FUNÇÃO/SUBFUNÇÃO - CONSOLIDADO
ORÇAMENTOS FISCAL E DA SEGURIDADE SOCIAL
JANEIRO A OUTUBRO DE 2021 - BIMESTRE SETEMBRO/OUTUBRO

RREO - Anexo 02 (LRF, Art. 52, inciso II, alínea "c")

em Reais

DESPESAS INTRA-ORÇAMENTÁRIAS	Dotação Inicial	Dotação Atualizada (a)	Despesa Empenhada		SALDO (c) = (a-b)	Despesas Liquidadas		SALDO (e) = (a-d)	INSC. RESTOS A PAGAR NÃO PROC. (f)	
			No Bimestre	Até o Bimestre (b)		No Bimestre	Até o Bimestre (d)			% (d/III d)
GESTÃO AMBIENTAL	0,00	0,00	0,00	0,00	0,00	0,00	0,00	0,00	0,00	
CIÊNCIA E TECNOLOGIA	0,00	0,00	0,00	0,00	0,00	0,00	0,00	0,00	0,00	
AGRICULTURA	0,00	0,00	0,00	0,00	0,00	0,00	0,00	0,00	0,00	
ORGANIZAÇÃO AGRÁRIA	0,00	0,00	0,00	0,00	0,00	0,00	0,00	0,00	0,00	
INDÚSTRIA	0,00	0,00	0,00	0,00	0,00	0,00	0,00	0,00	0,00	
COMÉRCIO E SERVIÇOS	0,00	0,00	0,00	0,00	0,00	0,00	0,00	0,00	0,00	
COMUNICAÇÕES	0,00	0,00	0,00	0,00	0,00	0,00	0,00	0,00	0,00	
ENERGIA	0,00	0,00	0,00	0,00	0,00	0,00	0,00	0,00	0,00	
TRANSPORTES	0,00	0,00	0,00	0,00	0,00	0,00	0,00	0,00	0,00	
DESPORTO E LAZER	0,00	0,00	0,00	0,00	0,00	0,00	0,00	0,00	0,00	
ENCARGOS ESPECIAIS	0,00	0,00	0,00	0,00	0,00	0,00	0,00	0,00	0,00	
RESERVA DE CONTINGÊNCIA	0,00	0,00	0,00	0,00	0,00	0,00	0,00	0,00	0,00	
TOTAL DESPESAS INTRA-ORÇAMENTÁRIAS	0,00	12.266,04	0,00	88,78	12.177,26	0,00	88,78	12.177,26	0,00	



MUNICÍPIO DE CANABRAVA DO NORTE - MT
RELATÓRIO RESUMIDO DA EXECUÇÃO ORÇAMENTÁRIA
DEMONSTRATIVO DOS RESULTADOS PRIMÁRIO E NOMINAL - CONSOLIDADO
ORÇAMENTOS FISCAL E DA SEGURIDADE SOCIAL
JANEIRO A OUTUBRO DE 2021 - BIMESTRE SETEMBRO/OUTUBRO

RREO – ANEXO 6 (LRF, art 53, inciso III)

Em reais

RECEITAS PRIMÁRIAS	ACIMA DA LINHA	
	PREVISÃO ATUALIZADA	Até OUTUBRO / 2021 RECEITAS REALIZADAS (a)
RECEITAS CORRENTES (I)	24.434.965,39	21.410.102,35
Impostos, Taxas e Contribuições de Melhoria	2.980.330,18	1.687.185,24
Contribuições	104.000,00	47.091,54
Receita Patrimonial	58.818,81	113.418,18
Aplicações Financeiras (II)	58.818,81	113.418,19
Outras Receitas Patrimoniais	0,00	0,00
Transferências Correntes	21.175.463,84	19.328.199,06
Demais Receitas Correntes	138.552,78	234.210,32
Outras Receitas Financeiras (III)	0,00	0,00
Receitas Correntes Restantes	138.552,78	234.210,32
RECEITAS PRIMÁRIAS CORRENTES (IV) = ((I) - (II + III))	24.376.346,78	21.296.686,16
RECEITAS DE CAPITAL (V)	213.477,15	831.690,00
Operações de Crédito (VI)	0,00	0,00
Amortização de Empréstimos (VII)	0,00	0,00
Alienação de Bens	0,00	0,00
Receitas de Alienação de Investimentos Temporários (VII)	0,00	0,00
Receitas de Alienação de Investimentos Permanentes (IX)	0,00	0,00
Outras Alienações de Bens	0,00	0,00
Transferências de Capital	213.477,15	831.690,00
Convênios	0,00	542.940,00
Outras Transferências de Capital	213.477,15	288.750,00
Outras Receitas de Capital	0,00	0,00
Outras Receitas de Capital Não Primárias (X)	0,00	0,00
Outras Receitas de Capital Primárias	0,00	0,00
RECEITAS PRIMÁRIAS DE CAPITAL (XI) = ((V) - (VI + VII + VIII + IX + X))	213.477,15	831.690,00
RECEITA PRIMÁRIA TOTAL (XII) = (IV + XI)	24.589.823,93	22.128.376,16

DESPESAS PRIMÁRIAS	DOTAÇÃO ATUALIZADA	Até OUTUBRO / 2021					
		DESPESAS EMPENHADAS	DESPESAS LIQUIDADAS	DESPESAS PAGAS (a)	RESTOS A PAGAR PROCESSADOS PAGOS (b)	RESTOS A PAGAR NÃO PROCESSADOS	
						LIQUIDADOS	PAGOS (c)
DESPESAS CORRENTES (XIII)	24.720.479,88	18.680.300,87	18.836.483,94	16.678.892,30	450.531,20	128.119,32	128.119,32
Pessoal e Encargos Sociais	10.547.718,11	7.936.219,42	7.814.204,25	7.691.187,48	174.324,16	0,00	0,00
Juros e Encargos da Dívida (XIV)	8.500,00	4.630,98	4.630,98	4.630,98	0,00	0,00	0,00
Outras Despesas Correntes	14.166.260,55	10.739.450,47	9.017.648,71	8.983.073,86	276.207,04	128.119,32	128.119,32
Transferências Constitucionais e Legais	0,00	0,00	0,00	0,00	0,00	0,00	0,00
Demais Despesas Correntes	13.968.200,47	10.558.432,87	8.888.424,27	8.833.849,42	276.207,04	128.119,32	128.119,32
DESPESAS PRIMÁRIAS CORRENTES (XV) = (XIII - XIV)	24.713.979,88	18.675.669,89	18.831.852,98	16.674.261,32	450.531,20	128.119,32	128.119,32
DESPESAS DE CAPITAL (XVI)	4.230.734,88	3.047.183,87	2.377.089,25	2.377.089,25	0,00	529.283,88	529.283,88
Investimentos	3.765.512,16	2.624.201,38	1.986.795,26	1.986.795,26	0,00	529.283,88	529.283,88
Inversões Financeiras	0,00	0,00	0,00	0,00	0,00	0,00	0,00
Concessão de Empréstimos e Financiamentos (XVII)	0,00	0,00	0,00	0,00	0,00	0,00	0,00
Aquisição de Título de Capital já Integralizado (XVIII)	0,00	0,00	0,00	0,00	0,00	0,00	0,00
Aquisição de Título de Crédito (XIX)	0,00	0,00	0,00	0,00	0,00	0,00	0,00
Demais Inversões Financeiras	0,00	0,00	0,00	0,00	0,00	0,00	0,00
Amortização da Dívida (XX)	465.222,72	422.982,31	390.293,99	390.293,99	0,00	0,00	0,00
DESP. PRIM. DE CAPITAL (XXI) = (XVI - XVII - XVIII - XIX - XX)	3.765.512,16	2.624.201,38	1.986.795,26	1.986.795,26	0,00	529.283,88	529.283,88
RESERVA DE CONTINGÊNCIA (XXII)	15.988,74	0,00	0,00	0,00	0,00	0,00	0,00
DESPESA PRIMÁRIA TOTAL (XXIII) = (XV + XXI + XXII)	28.495.480,56	21.299.871,25	18.818.648,22	18.661.056,58	450.531,20	657.403,20	657.403,20

RESULTADO PRIMÁRIO - Acima da Linha (XXIV) = [XIIa - (XXIIIa + XXIIIb + XXIIIc)] 2.359.385,18

META FISCAL PARA O RESULTADO PRIMÁRIO	VALOR CORRENTE
Meta fixada - Anexo de Metas Fiscais da LDO para o exercício de referência	0,00



MUNICÍPIO DE CANABRAVA DO NORTE - MT
RELATÓRIO RESUMIDO DA EXECUÇÃO ORÇAMENTÁRIA
DEMONSTRATIVO DOS RESULTADOS PRIMÁRIO E NOMINAL - CONSOLIDADO
ORÇAMENTOS FISCAL E DA SEGURIDADE SOCIAL
JANEIRO A OUTUBRO DE 2021 - BIMESTRE SETEMBRO/OUTUBRO

RREO - ANEXO 6 (LRF, art 53, inciso III)

Em reais

JUROS NOMINAIS	Até OUTUBRO / 2021
	VALOR INCORRIDO
JUROS, ENCARGOS E VARIAÇÕES MONETÁRIAS ATIVOS (XXV)	113.416,19
JUROS, ENCARGOS E VARIAÇÕES MONETÁRIAS PASSIVO (XXVI)	0,00

RESULTADO NOMINAL - Acima da Linha (XXVII) = XXIV + (XXV - XXVI) 2.472.801,37

META FISCAL PARA O RESULTADO NOMINAL	VALOR CORRENTE
Meta fixada no Anexo de Metas Fiscais da LDO para o exercício de referência	0,00

CALCULO DO RESULTADO NOMINAL	ABAIXO DA LINHA	
	SALDO	
	Em 31/Dez / 2020 (a)	Até OUTUBRO / 2021 (b)
DÍVIDA CONSOLIDADA (XXVIII)	2.801.069,65	2.128.684,19
DEDUÇÕES (XXIX)	5.776.943,60	8.342.038,81
Disponibilidade de Caixa	5.891.146,32	8.373.499,69
Disponibilidade de Caixa Bruta	6.592.051,71	8.623.874,08
(-) Restos a Pagar Processados (XXX)	700.905,39	250.374,19
Demais Haveres Financeiros	-114.202,72	-31.461,08
DÍVIDA CONSOLIDADA LÍQUIDA (XXXI) = (XXVIII - XXIX)	-2.975.873,95	-6.213.354,62
RESULTADO NOMINAL - Abaixo da Linha (XXXII) = (XXXIa - XXXIb)		3.237.480,67

AJUSTE METODOLÓGICO	Até OUTUBRO / 2021
VARIAÇÃO SALDO RPP = (XXXIII) = (XXXa - XXXb)	450.531,20
RECEITA DE ALIENAÇÃO DE INVESTIMENTOS PERMANENTES (IX)	0,00
PASSIVOS RECONHECIDOS NA DC (XXXIV)	2.128.684,19
VARIAÇÃO CAMBIAL (XXXV)	0,00
PAGAMENTO DE PRECATÓRIOS INTEGRANTES DA DC (XXXVI)	0,00
AJUSTES RELATIVOS AO RPPS (XXXVII)	0,00
OUTROS AJUSTES (XXXVIII)	0,00
RESULTADO NOMINAL AJUSTADO - Abaixo da Linha (XXXIX) = (XXXII - XXXIII - IX + XXXIV + XXXV -) XXXVI	4.915.633,66

RESULTADO PRIMÁRIO - Abaixo da Linha (XXXIX) = (XL) = XXXIX - (XXV - XXVI) 4.802.217,47

INFORMAÇÕES ADICIONAIS	PREVISÃO ORÇAMENTÁRIA
SALDO DE EXERCÍCIOS ANTERIORES	4.039.737,80
Recursos Arrecadados em Exercícios Anteriores - RPPS	0,00
Superávit Financeiro Utilizado para Abertura e Reabertura de Créditos Adicionais	4.039.737,80
RESERVA ORÇAMENTÁRIA DO RPPS	0,00



MUNICIPIO DE CANABRAVA DO NORTE - MT
RELATÓRIO RESUMIDO DA EXECUÇÃO ORÇAMENTÁRIA
DEMONSTRATIVO DOS RESTOS A PAGAR POR PODER E ÓRGÃO - CONSOLIDADO
ORÇAMENTO FISCAL E DA SEGURIDADE SOCIAL
JANEIRO A OUTUBRO DE 2021 - BIMESTRE SETEMBRO/OUTUBRO

RREO - Anexo 07 (LRF, art. 53, inciso V)

em Reais

PODER/ÓRGÃO	RESTOS A PAGAR PROCESSADOS				RESTOS A PAGAR NÃO PROCESSADOS				Saldo Total (e + k)		
	Inscritos		Pagos (c)	Cancelados (d)	Saldo e = (a + b) - (c + d)	Inscritos		Pagos (i)		Cancelados (j)	Saldo k = (f + g) - (i - j)
	Em Exercícios Anteriores (a)	Em 31 de Dezembro 2020				Em Exercícios Anteriores (f)	Em 31 de Dezembro 2020				
RESTOS A PAGAR (EXCETO INTRA-ORÇAMENTÁRIOS) (I)	217.363,90	483.541,49	450.531,20		250.374,19	891.711,49	657.403,20	717,40	233.590,90	483.965,09	
EXECUTIVO	217.363,90	452.070,09	450.531,20		218.902,79	891.711,49	657.403,20	717,40	233.590,90	452.493,69	
GABINETE DO PREFEITO	8.662,18	46.272,19	44.766,64		10.167,73					10.167,73	
SECRETARIA DE ADMINISTRACAO	22.994,48	63.530,92	63.497,58		22.967,82	39.312,30	39.249,58		62,72	23.030,54	
SEC.MUN.DE EDUCACAO, ESPORTE, LAZER E CULTURA	32.898,26	40.359,61	40.359,61		32.898,26	725.309,55	494.247,98		231.061,57	263.959,83	
SECRETARIA MUNICIPAL DE SAUDE	76.397,62	105.613,80	105.613,80		76.397,62	54.741,35	51.557,35	717,40	2.466,60	78.864,22	
SECRETARIA MUN DE MEIO AMBIENTE E AGRICULTURA	4.326,23	1.333,33	1.333,33		4.326,23					4.326,23	
SECRETARIA MUNIC INFRA SERVICOS PUBLICOS	30.421,57	184.715,18	184.715,18		30.421,57	68.522,25	68.522,25		0,01	30.421,58	
URBANISMO	10.775,67	9.800,62	9.800,62		10.775,67	3.826,04	3.826,04			10.775,67	
SECRETARIA DE ACAO SOCIAL	1.600,17				1.600,17					1.600,17	
SECRETARIA DE MEIO AMBIENTE E TURISMO	26.871,32				26.871,32					26.871,32	
SECRETARIA MUNICIPAL DE FINANÇAS	1.265,88				1.265,88					1.265,88	
SECRETARIA MUN DE PLANEJAMENTO/ORÇAMENTO E GESTAO	1.210,52				1.210,52					1.210,52	
SECRETARIA MUN DESENVOL ECONOMICO E COMERCIO											
SECRETARIA MUNICIPAL DE TRANSITO E MOBILIDADE											
URBA											
LEGISLATIVO											
CAMARA MUNICIPAL											
RESTOS A PAGAR (INTRA-ORÇAMENTÁRIOS) (II)											
TOTAL (III) = (I + II)	217.363,90	483.541,49	450.531,20		250.374,19	891.711,49	657.403,20	717,40	233.590,90	483.965,09	

PODER/ÓRGÃO	RESTOS A PAGAR PROCESSADOS				RESTOS A PAGAR NÃO PROCESSADOS				Saldo Total (e + k)		
	Inscritos		Pagos (c)	Cancelados (d)	Saldo e = (a + b) - (c + d)	Inscritos		Pagos (i)		Cancelados (j)	Saldo k = (f + g) - (i - j)
	Em Exercícios Anteriores (a)	Em 31 de Dezembro				Em Exercícios Anteriores (f)	Em 31 de Dezembro				
RESTOS A PAGAR (INTRA-ORÇAMENTÁRIOS)											



MUNICÍPIO DE CANABRAVA DO NORTE - MT
RELATÓRIO RESUMIDO DA EXECUÇÃO ORÇAMENTÁRIA
DEMONSTRATIVO DOS RESTOS A PAGAR POR PODER E ÓRGÃO - CONSOLIDADO
ORÇAMENTO FISCAL E DA SEGURIDADE SOCIAL
JANEIRO A OUTUBRO DE 2021 - BIMESTRE SETEMBRO/OUTUBRO

RREO – Anexo 07 (LRF, art. 53, inciso V)

Fonte: PREFEITURA MUNICIPAL DE CANABRAVA DO NORTE - MT

em Reais



MUNICÍPIO DE CANABRAVA DO NORTE - MT
RELATÓRIO RESUMIDO DA EXECUÇÃO ORÇAMENTÁRIA
DEMONSTRATIVO DAS RECEITAS E DESPESAS COM MANUTENÇÃO E DESENVOLVIMENTO DO ENSINO - MDE - CONSOLIDADO
ORÇAMENTOS FISCAL E DA SEGURIDADE SOCIAL
JANEIRO A OUTUBRO DE 2021

RREO - Anexo 08 (LDB, art 72)

em Reais

RECEITA RESULTANTE DE IMPOSTOS (Arts. 212 e 212-A da Constituição Federal)		
RECEITA RESULTANTE DE IMPOSTOS	PREVISÃO ATUALIZADA (a)	RECEITAS REALIZADAS Até o Bimestre (b)
1-RECEITA DE IMPOSTOS	2.919.596,93	1.660.931,35
1.1-Receita Resultante do Imposto sobre a Propriedade Predial e Territorial Urbana - IPTU	214.817,46	188.478,76
1.2-Receita Resultante do Imposto sobre Transmissão Inter Vivos - ITBI	2.072.520,00	710.206,52
1.3-Receita Resultante do Imposto sobre Serviços de Qualquer Natureza - ISS	432.259,47	703.863,85
1.4-Receita Resultante do Imposto de Renda Retido na Fonte - IRRF	200.000,00	58.382,22
2-RECEITA DE TRANSFERÊNCIAS CONSTITUCIONAIS E LEGAIS	14.714.441,02	14.319.818,48
2.1-Cota-Parte FPM	8.532.584,75	7.470.193,77
2.1.1-Parcela referente à CF, art. 159, I, alínea b	7.910.584,75	7.126.087,34
2.1.2-Parcela referente à CF, art. 159, I, alínea d e e	622.000,00	344.106,43
2.2-Cota-Parte ICMS	5.505.599,99	6.335.680,44
2.3-Cota-Parte IPI-Exportação	0,00	0,00
2.4-Cota-Parte ITR	305.000,00	286.343,56
2.5-Cota-Parte IPVA	371.256,28	227.600,71
2.6-Cota-Parte IOF-Ouro	0,00	0,00
2.7- Compensações Financeiras Provenientes de Impostos e Transferências Constitucionais*	0,00	0,00
3- TOTAL DA RECEITA DE IMPOSTOS (1 + 2)	17.634.037,95	15.980.749,83
4- TOTAL DESTINADO AO FUNDEB - 20% DE ((2.1.1) + (2.2) + (2.3) + (2.4) + (2.5))	2.818.488,20	2.795.142,41
5- VALOR MÍNIMO A SER APLICADO ALÉM DO VALOR DESTINADO AO FUNDEB - 5% DE ((2.1.1) + (2.2) + (2.3) + (2.4) + (2.5)) + 25% DE ((1.1) + (1.2) + (1.3) + (1.4) + (2.1.2) + (2.6) + (2.7))	1.590.021,28	1.200.045,05
FUNDEB		
RECEITAS RECEBIDAS DO FUNDEB NO EXERCÍCIO	PREVISÃO ATUALIZADA (a)	RECEITAS REALIZADAS Até o Bimestre (b)
6- RECEITAS RECEBIDAS DO FUNDEB NO EXERCÍCIO		
6.1- FUNDEB - Impostos e Transferências de impostos	2.697.972,70	2.632.549,58
6.1.1- Principal	2.697.972,70	2.632.549,58
6.1.2- Rendimentos de Aplicação Financeira	0,00	0,00
6.2- FUNDEB - Complementação da União - VAAF	0,00	0,00
6.2.1- Principal	0,00	0,00
6.2.2- Rendimentos de Aplicação Financeira	0,00	0,00
6.3- FUNDEB - Complementação da União - VAAAT	0,00	0,00
6.3.1- Principal	0,00	0,00
6.3.2- Rendimentos de Aplicação Financeira	0,00	0,00
7- RESULTADO LÍQUIDO DAS TRANSFERÊNCIAS DO FUNDEB (6.1.1 - 4)*	-120.515,50	-162.592,83



MUNICÍPIO DE CANABRAVA DO NORTE - MT
RELATÓRIO RESUMIDO DA EXECUÇÃO ORÇAMENTÁRIA
DEMONSTRATIVO DAS RECEITAS E DESPESAS COM MANUTENÇÃO E DESENVOLVIMENTO DO ENSINO - MDE - CONSOLIDADO
ORÇAMENTOS FISCAL E DA SEGURIDADE SOCIAL
JANEIRO A OUTUBRO DE 2021

RREO - Anexo 08 (LDB, art 72)

		em Reais	
RECURSOS RECEBIDOS EM EXERCÍCIOS ANTERIORES E NÃO UTILIZADOS (SUPERÁVIT)		VALOR	
8- TOTAL DOS RECURSOS DE SUPERÁVIT			0,00
8.1- SUPERÁVIT DO EXERCÍCIO IMEDIATAMENTE ANTERIOR			0,00
8.2- SUPERÁVIT RESIDUAL DE OUTROS EXERCÍCIOS			0,00
9- TOTAL DOS RECURSOS DO FUNDEB DISPONÍVEIS PARA UTILIZAÇÃO (6 + 8)			0,00

DESPESAS COM RECURSOS DO FUNDEB (Por Área de Atuação) ⁵	DOTAÇÃO ATUALIZADA (c)	DESPESAS EMPENHADAS Até o Bimestre (d)	DESPESAS LIQUIDADAS Até o Bimestre (e)	DESPESAS PAGAS Até o Bimestre (f)	INSCRITAS EM RESTOS A PAGAR NÃO PROCESSADOS (g)
10- PROFISSIONAIS DA EDUCAÇÃO BÁSICA	2.278.414,35	2.070.302,71	2.050.180,06	2.007.812,43	20.122,65
10.1- Educação Infantil	470.747,07	391.616,69	387.350,51	378.553,57	4.266,18
10.1.1- Creche	0,00	0,00	0,00	0,00	0,00
10.1.2- Pré-escola	470.747,07	391.616,69	387.350,51	378.553,57	4.266,18
10.2- Ensino Fundamental	1.807.667,28	1.678.686,02	1.662.829,55	1.629.258,86	15.856,47
11- OUTRAS DESPESAS	889.191,13	311.234,65	304.320,88	302.147,24	6.913,77
11.1- Educação Infantil	11.000,00	0,00	0,00	0,00	0,00
11.1.1- Creche	0,00	0,00	0,00	0,00	0,00
11.1.2- Pré-Escola	11.000,00	0,00	0,00	0,00	0,00
11.2- Ensino Fundamental	878.191,13	311.234,65	304.320,88	302.147,24	6.913,77
12- TOTAL DAS DESPESAS COM RECURSOS DO FUNDEB (10 + 11)	3.167.605,48	2.381.537,36	2.354.500,94	2.309.959,67	27.036,42

INDICADORES DO FUNDEB

DESPESAS CUSTEADAS COM RECEITAS DO FUNDEB RECEBIDAS NO EXERCÍCIO	DESPESAS EMPENHADAS Até o Bimestre (d)	DESPESAS LIQUIDADAS Até o Bimestre (e)	DESPESAS PAGAS Até o Bimestre (f)	INSCRITAS EM RESTOS A PAGAR NÃO PROCESSADOS (SEM DISPONIBILIDADE DE CAIXA) (h)
VALOR EXIGIDO (i)	VALOR APLICADO (j)	VALOR CONSIDERADO APÓS DEDUÇÕES (k)	% APLICADO (l)	
13- Total das Despesas do FUNDEB com Profissionais da Educação Básica	2.070.302,71	2.050.180,06	2.007.812,43	0,00
14- Total das Despesas custeadas com FUNDEB - Impostos e Transferências de Impostos	2.381.537,36	2.354.500,94	2.309.959,67	0,00
15- Total das Despesas custeadas com FUNDEB - Complementação da União - VAAF	0,00	0,00	0,00	0,00
16- Total das Despesas custeadas com FUNDEB - Complementação da União - VAAT	0,00	0,00	0,00	0,00
17- Total das Despesas custeadas com FUNDEB - Complementação da União - VAAT Aplic. na Educação Infantil	0,00	0,00	0,00	0,00
18- Total das Despesas custeadas com FUNDEB - Complementação da União - VAAT Aplic. em Despesa de Capital	0,00	0,00	0,00	0,00
INDICADORES - Art. 212-A, inciso XI e § 3º - Constituição Federal ²				
19- Mínimo de 70% do FUNDEB na Remuneração dos Profissionais da Educação Básica	1.842.784,70	1.662.829,55	1.662.829,55	77,87
20- Percentual de 50% da Complementação da União ao FUNDEB (VAAT) na Educação Infantil	0,00	0,00	0,00	0,00
21- Mínimo de 15% da Complementação da União ao FUNDEB - VAAT em Despesas de Capital	0,00	0,00	0,00	0,00



MUNICÍPIO DE CANABRAVA DO NORTE - MT
RELATÓRIO RESUMIDO DA EXECUÇÃO ORÇAMENTÁRIA
DEMONSTRATIVO DAS RECEITAS E DESPESAS COM MANUTENÇÃO E DESENVOLVIMENTO DO ENSINO - MDE - CONSOLIDADO
ORÇAMENTOS FISCAL E DA SEGURIDADE SOCIAL
JANEIRO A OUTUBRO DE 2021

RREO - Anexo 08 (LDB, art 72)

em Reais										
INDICADOR - Art.25, § 3º - Lei nº 14.113, de 2020 - (Máximo de 10% de Superávit) ³	VALOR MÁXIMO PERMITIDO (m)	VALOR NÃO APLICADO (n)	VALOR NÃO APLICADO APÓS O AJUSTE (o)	% NÃO APLICADO (p)						
22- Total da Receita Recebida e não Aplicada no Exercício	293.254,95	278.048,64	278.048,64	10,30						
INDICADOR - Art.25, § 3º - Lei nº 14.113, de 2020 - (Aplicação do Superávit de Exercício Anterior) ³	VALOR DE SUPERÁVIT PERMITIDO NO EXERCÍCIO ANTERIOR (q)	VALOR NÃO APLICADO NO EXERCÍCIO ANTERIOR (r)	VALOR DE SUPERÁVIT APLICADO ATÉ O PRIMEIRO QUADRIMESTRE (s)	VALOR APLICADO ATÉ O PRIMEIRO QUADRIMESTRE QUE INTEGRARÁ O LIMITE CONSTITUCIONAL (t)	VALOR APLICADO APÓS O PRIMEIRO QUADRIMESTRE (u)	VALOR NÃO APLICADO (v)				
23- Total das Despesas custeadas com Superávit do FUNDEB	0,00	0,00	0,00	0,00	0,00	0,00				
23.1- Total das Despesas custeadas com FUNDEB - Impostos e Transferências de Impostos	0,00	0,00	0,00	0,00	0,00	0,00				
23.2- Total das Despesas custeadas com FUNDEB - Complementação da União (VAAF + VAAF)	0,00	0,00	0,00	0,00	0,00	0,00				
DESPESAS COM MANUTENÇÃO E DESENVOLVIMENTO DO ENSINO - MDE - CUSTEADAS COM RECEITA DE IMPOSTOS (EXCETO FUNDEB)										
DESPESAS COM AÇÕES TÍPICAS DE MDE - RECEITAS DE IMPOSTOS - EXCETO FUNDEB (Por Área de Atuação) ⁶	DOTAÇÃO ATUALIZADA (c)	DESPESAS EMPENHADAS Até o Bimestre (d)	DESPESAS LIQUIDADAS Até o Bimestre (e)	DESPESAS PAGAS Até o Bimestre (f)	INSCRITAS EM RESTOS A PAGAR NÃO PROCESSADOS (g)					
24- EDUCAÇÃO INFANTIL	0,00	0,00	0,00	0,00	0,00	0,00				
24.1- Creche	0,00	0,00	0,00	0,00	0,00	0,00				
24.2- Pré-Escola	0,00	0,00	0,00	0,00	0,00	0,00				
25- ENSINO FUNDAMENTAL	2.499.248,38	1.551.429,59	1.064.817,80	1.053.879,05	486.611,79					
26- TOTAL DAS DESPESAS COM AÇÕES TÍPICAS DE MDE (24 + 25)	2.499.248,38	1.551.429,59	1.064.817,80	1.053.879,05	486.611,79					
APURAÇÃO DAS DESPESAS PARA FINS DE LIMITE MÍNIMO CONSTITUCIONAL										
27- TOTAL DAS DESPESAS DE MDE CUSTEADAS COM RECURSOS DE IMPOSTOS (FUNDEB E RECEITA DE IMPOSTOS) = (L14(d ou e) + L26(d ou e) + L23.1(f))	VALOR									
28 (-) RESULTADO LÍQUIDO DAS TRANSFERÊNCIAS DO FUNDEB = (L7)	3.419.318,74									
29 (+) RESTOS A PAGAR NÃO PROCESSADOS INSCRITOS NO EXERCÍCIO SEM DISPONIBILIDADE FINANCEIRA DE RECURSOS DO FUNDEB IMPOSTOS4 = (L14h)	-162.592,83									
30 (-) RESTOS A PAGAR NÃO PROCESSADOS INSCRITOS NO EXERCÍCIO SEM DISPONIBILIDADE FINANCEIRA DE RECURSOS DE IMPOSTOS (4) e (7)	0,00									
31 (-) CANCELAMENTO, NO EXERCÍCIO, DE RESTOS A PAGAR INSCRITOS COM DISPONIBILIDADE FINANCEIRA DE RECURSOS DE IMPOSTOS VINCULADOS AO ENSINO = (L34.1(ac) + L34.2(ac))	0,00									
32- TOTAL DAS DESPESAS PARA FINS DE LIMITE (27 - (28 + 29 + 30 + 31))	3.581.911,57									
APURAÇÃO DO LIMITE MÍNIMO CONSTITUCIONAL ^{2 e 6}										
33- APLICAÇÃO EM MDE SOBRE A RECEITA RESULTANTE DE IMPOSTOS	VALOR EXIGIDO (x)	VALOR APLICADO (w)	% APLICADO (y)							
	3.995.187,46	3.581.911,57	22,41							



MUNICÍPIO DE CANABRAVA DO NORTE - MT
RELATÓRIO RESUMIDO DA EXECUÇÃO ORÇAMENTÁRIA
DEMONSTRATIVO DAS RECEITAS E DESPESAS COM MANUTENÇÃO E DESENVOLVIMENTO DO ENSINO - MDE - CONSOLIDADO
ORÇAMENTOS FISCAL E DA SEGURIDADE SOCIAL
JANEIRO A OUTUBRO DE 2021

RREO - Anexo 08 (LDB, art 72)

em Reais						
RESTOS A PAGAR INSCRITOS EM EXERCÍCIOS ANTERIORES COM DISPONIBILIDADE FINANCEIRA DE RECURSOS DE IMPOSTOS E DO FUNDEB	SALDO INICIAL (z)	RP LIQUIDADOS (aa)	RP PAGOS (ab)	RP CANCELADOS (ac)	SALDO FINAL (ad)	
34- RESTOS A PAGAR DE DESPESAS COM MDE	18.720,81	15.960,81	3.047,92	0,00	15.672,89	
34.1 - Executadas com Recursos de Impostos e Transferências de Impostos	16.961,75	14.201,75	3.047,92	0,00	13.913,83	
34.2 - Executadas com Recursos do FUNDEB - Impostos	1.759,06	1.759,06	0,00	0,00	1.759,06	
34.3 - Executadas com Recursos do FUNDEB - Complementação da União (VAAT + VAAF)	0,00	0,00	0,00	0,00	0,00	
OUTRAS INFORMAÇÕES PARA CONTROLE						
RECEITAS ADICIONAIS PARA FINANCIAMENTO DO ENSINO			PREVISÃO ATUALIZADA (a)		RECEITAS REALIZADAS Até o Bimestre (b)	
35- RECEITA DE TRANSFERÊNCIAS DO FNDE (INCLUINDO RENDIMENTOS DE APLICAÇÃO FINANCEIRA)				82.428,85	60.671,92	
35.1- Salário-Educação				0,00	0,00	
35.2- PDDE				0,00	0,00	
35.3- PNAE				54.257,15	46.338,00	
35.4 - PINATE				28.171,70	14.333,92	
35.5- Outras Transferências do FNDE				0,00	0,00	
36- RECEITA DE TRANSFERÊNCIAS DE CONVÊNIO				300.000,00	330.833,84	
37- RECEITA DE ROYALTIES DESTINADOS À EDUCAÇÃO				0,00	0,00	
38- RECEITA DE OPERAÇÕES DE CRÉDITO VINCULADAS À EDUCAÇÃO				0,00	0,00	
39- OUTRAS RECEITAS PARA FINANCIAMENTO DO ENSINO				0,00	0,00	
40- TOTAL DAS RECEITAS ADICIONAIS PARA FINANCIAMENTO DO ENSINO = (35 + 36 + 37 + 38 + 39)				382.428,85	391.505,76	
DESPESAS CUSTEADAS COM RECEITAS ADICIONAIS PARA FINANCIAMENTO DO ENSINO (Por Área de Atuação)			DESPESAS LIQUIDADAS Até o Bimestre (e)		DESPESAS PAGAS Até o Bimestre (f)	
41- EDUCAÇÃO INFANTIL						
41.2- Pré-escola	0,00	0,00	0,00	0,00	0,00	0,00
42- ENSINO FUNDAMENTAL	0,00	0,00	0,00	0,00	0,00	0,00
43- ENSINO MÉDIO	0,00	0,00	0,00	0,00	0,00	0,00
44- ENSINO SUPERIOR	0,00	0,00	0,00	0,00	0,00	0,00
45- ENSINO PROFISSIONAL NÃO INTEGRADO AO ENSINO REGULAR	0,00	0,00	0,00	0,00	0,00	0,00
46- TOTAL DAS DESPESAS CUSTEADAS COM RECEITAS ADICIONAIS PARA FINANCIAMENTO DO ENSINO (41 + 42 + 43 + 44 + 45)	0,00	0,00	0,00	0,00	0,00	0,00



MUNICÍPIO DE CANABAVA DO NORTE - MT
RELATÓRIO RESUMIDO DA EXECUÇÃO ORÇAMENTÁRIA
DEMONSTRATIVO DAS RECEITAS E DESPESAS COM MANUTENÇÃO E DESENVOLVIMENTO DO ENSINO - MDE - CONSOLIDADO
ORÇAMENTOS FISCAL E DA SEGURIDADE SOCIAL
JANEIRO A OUTUBRO DE 2021

RREO - Anexo 08 (LDB, art 72)

						em Reais
TOTAL GERAL DAS DESPESAS COM EDUCAÇÃO						
	DOTAÇÃO ATUALIZADA (c)	DESPESAS EMPENHADAS Até o Bimestre (d)	DESPESAS LIQUIDADAS Até o Bimestre (e)	DESPESAS PAGAS Até o Bimestre (f)	INSCRITAS EM RESTOS A PAGAR NÃO PROCESSADOS (g)	
47- TOTAL GERAL DAS DESPESAS COM EDUCAÇÃO (12 + 26 + 46)	5.666.853,86	3.932.966,95	3.419.318,74	3.363.838,72	513.648,21	
47.1- Despesas Correntes	5.666.853,86	3.932.966,95	3.419.318,74	3.363.838,72	513.648,21	
47.1.1- Pessoal Ativo	5.666.853,86	3.932.966,95	3.419.318,74	3.363.838,72	513.648,21	
47.1.2- Pessoal Inativo	0,00	0,00	0,00	0,00	0,00	
47.1.3- Transferências às instituições comunitárias, confessionais ou filantrópicas sem fins lucrativos	0,00	0,00	0,00	0,00	0,00	
47.1.4- Outras Despesas Correntes	0,00	0,00	0,00	0,00	0,00	
47.2- Despesas de Capital	0,00	0,00	0,00	0,00	0,00	
47.2.1- Transferências às instituições comunitárias, confessionais ou filantrópicas sem fins lucrativos	0,00	0,00	0,00	0,00	0,00	
47.2.2- Outras Despesas de Capital	0,00	0,00	0,00	0,00	0,00	
CONTROLE DA DISPONIBILIDADE FINANCEIRA E CONCILIAÇÃO BANCÁRIA						
						FUNDEB (ae)
						SALÁRIO EDUCAÇÃO (af)
48- DISPONIBILIDADE FINANCEIRA EM 31 DE DEZEMBRO DE 2020				0,00		0,00
49- (+) INGRESSO DE RECURSOS ATÉ O BIMESTRE (orçamentário)				2.641.207,37		0,00
50- (-) PAGAMENTOS EFETUADOS ATÉ O BIMESTRE (orçamentário e restos a pagar)				2.334.517,05		0,00
51- (=) DISPONIBILIDADE FINANCEIRA ATÉ O BIMESTRE				306.690,32		0,00
52- (+) AJUSTES POSITIVOS (RETENÇÕES E OUTROS VALORES EXTRAORÇAMENTÁRIOS)				354.708,73		101.357,74
53- (-) AJUSTES NEGATIVOS (OUTROS VALORES EXTRAORÇAMENTÁRIOS)				0,00		0,00
54- (=) SALDO FINANCEIRO CONCILIADO (Saldo Bancário)				661.399,05		101.357,74

PREFEITURA MUNICIPAL DE CANABAVA DO NORTE - MT

- 1 SE RESULTADO LÍQUIDO DA TRANSFERÊNCIA (7) > 0 = ACRÉSCIMO RESULTANTE DAS TRANSFERÊNCIAS DO FUNDEB. SE RESULTADO LÍQUIDO DA TRANSFERÊNCIA (7) < 0 = DECRESCIMO RESULTANTE DAS TRANSFERÊNCIAS DO FUNDEB
- 2 Limites mínimos anuais a serem cumpridos no encerramento do exercício.
- 3 Art. 25, § 2º, Lei 14.133/2020: "Até 10% (dez por cento) dos recursos recebidos a conta dos Fundos, inclusive relativos à complementação da União, nos termos do § 2º do art. 16 desta Lei, poderão ser utilizados no primeiro quadrimestre do exercício imediatamente subsequente, mediante abertura de crédito adicional."
- 4 Os valores referentes à parcela dos Restos a Pagar inscritos sem disponibilidade financeira vinculada à educação deverão ser informados somente no RREO do último bimestre do exercício.
- 5 Nos cinco primeiros bimestres do exercício o acompanhamento será feito com base na despesa liquidada. No último bimestre do exercício, o valor deverá corresponder ao total da despesa empenhada.
- 6 As linhas representam áreas de atuação e não correspondem exatamente às subfunções da Função Educação. As despesas classificadas nas demais subfunções típicas e nas subfunções atípicas deverão ser rateadas para essas áreas de atuação.
- 7 Valor inscrito em RPNP sem disponibilidade de caixa, que não deve ser considerado na apuração dos indicadores e limites.
- 8 Controle da execução de restos a pagar considerados no cumprimento do limite mínimo dos exercícios anteriores.



MUNICÍPIO DE CANABRAVA DO NORTE - MT
RELATÓRIO RESUMIDO DA EXECUÇÃO ORÇAMENTÁRIA
DEMONSTRATIVO DAS RECEITAS DE OPERAÇÕES DE CRÉDITO E DESPESAS DE CAPITAL - CONSOLIDADO
ORÇAMENTOS FISCAL E DA SEGURIDADE SOCIAL
JANEIRO A OUTUBRO DE 2021 - BIMESTRE SETEMBRO/OUTUBRO

RREO - ANEXO 09 (LRF, art.53, § 1º, Inciso I)

em Reais

RECEITAS	PREVISÃO ATUALIZADA (a)	RECEITAS REALIZADAS (b)	SALDO NÃO REALIZADO (c) = (a - b)
RECEITAS DE OPERAÇÕES DE CRÉDITO * (I)	382.932,93		382.932,93

DESPESAS	DOTAÇÃO ATUALIZADA (d)	DESPESAS EMPENHADAS (e)	SALDO NÃO EXECUTADO (f) = (d - e)
DESPESAS DE CAPITAL	4.243.000,92	3.047.252,45	1.195.748,47
Investimentos	3.777.778,20	2.624.290,14	1.153.488,06
Inversões Financeiras			
Amortização da Dívida	465.222,72	422.962,31	42.260,41
(-) INCENTIVOS FISCAIS A CONTRIBUINTE			
(-) INCENTIVOS FISCAIS A CONTRIBUINTE POR INSTITUIÇÕES FINANCEIRAS			
DESPESAS DE CAPITAL LÍQUIDA (II)	4.243.000,92	3.047.252,45	1.195.748,47
RESULTADO PARA A APURAÇÃO DA REGRA DE OURO (III) = (II - I)	3.860.067,99	3.047.252,45	812.815,54

Fonte: MUNICÍPIO DE CANABRAVA DO NORTE

Notas:

* Operações de Crédito descritas na CF, art. 167, inciso III



MUNICÍPIO DE CANABRAVA DO NORTE - MT
RELATÓRIO RESUMIDO DA EXECUÇÃO ORÇAMENTÁRIA
DEMONSTRATIVO DAS RECEITAS E DESPESAS COM AÇÕES E SERVIÇOS PÚBLICOS DE SAÚDE - CONSOLIDADO
ORÇAMENTOS FISCAL E DA SEGURIDADE SOCIAL
JANEIRO A OUTUBRO DE 2021 - BIMESTRE SETEMBRO/OUTUBRO

RREO - ANEXO 12 (LC 141/2012, art. 35)

	RECEITAS RESULTANTES DE IMPOSTOS E TRANSFERÊNCIAS CONSTITUCIONAIS E LEGAIS		PREVISÃO ATUALIZADA		RECEITAS REALIZADAS	
	PREVISÃO INICIAL		Até o Bimestre (a)		Até o Bimestre (b)	
	Até o Bimestre (d)	% (d/c) x 100	Até o Bimestre (e)	% (e/c) x 100	Até o Bimestre (f)	% (f/b) x 100
RECEITA DE IMPOSTOS (I)	630.653,77	90,92	1.000.735,75	84,26	1.660.931,35	56,89
Recicla Resultante do Imposto Predial e Territorial Urbano - IPTU	514.653,77	91,62	924.012,66	86,22	1.888.478,76	87,74
IPTU	116.000,00	84,46	76.723,10	66,14	101.630,61	87,18
- Multas, Juros de Mora, Dívida Ativa e Outros Encargos do IPTU	1.000.412,07	85,03	725.128,84	74,66	86.848,15	88,40
Recicla Resultante do Imposto sobre Serviços de Qualquer Natureza - ITBI	1.000.412,07	85,03	725.128,84	74,66	710.206,52	34,27
ITBI					710.206,50	34,27
Multas, Juros de Mora, Dívida Ativa e Outros Encargos do ITBI					0,02	
Recicla Resultante do Imposto sobre Serviços de Qualquer Natureza - ISS	26.300,00	43,55	9.058,45	43,55	703.863,85	162,83
ISS	26.300,00	43,55	9.058,45	43,55	693.210,99	161,71
Multas, Juros de Mora, Dívida Ativa e Outros Encargos do ISS	20.000,00	21,27	5.465,03	21,27	298,29	298,29
Recicla Resultante do Imposto sobre a Renda e Proventos de Qualquer Natureza Retido na Fonte - IRRF	1.187.728,87	84,10	1.641.291,10	78,77	58.382,22	29,19
RECEITA DE TRANSFERÊNCIAS CONSTITUCIONAIS E LEGAIS (II)	1.187.728,87	84,10	1.641.291,10	78,77	13.975.712,05	99,17
Cota-Parte FPM	116.000,00	84,65	1.641.291,10	79,28	7.126.087,34	90,08
Cota-Parte ITR	1.000.412,07	85,03	1.641.291,10	79,28	286.343,96	93,88
Cota-Parte IPVA	971.229,79	85,03	1.641.291,10	79,28	227.600,71	61,31
Cota-Parte ICMS	971.229,79	85,03	1.641.291,10	79,28	6.335.680,44	115,14
Cota-Parte IP-Estabilização						
Compensações Financeiras Provenientes de Impostos e Transferências Constitucionais						
Desoneração ICMS (LC 87/96)						
Outras						
TOTAL DAS RECEITAS RESULTANTES DE IMPOSTOS E TRANSFERÊNCIAS CONSTITUCIONAIS E LEGAIS - (II) = (I) + (II)	17.012.037,95		17.012.037,95		15.635.643,40	91,92

	DOTAÇÃO INICIAL		DOTAÇÃO ATUALIZADA		DESPESAS EMPENHADAS		DESPESAS LIQUIDADAS		DESPESAS PAGAS		Inscritas em Restos a Pagar não Processados (g)
	PREVISÃO INICIAL		Até o Bimestre (d)		Até o Bimestre (e)		Até o Bimestre (f)		Até o Bimestre (g)		
	Até o Bimestre (d)	% (d/c) x 100	Até o Bimestre (e)	% (e/c) x 100	Até o Bimestre (f)	% (f/c) x 100	Até o Bimestre (g)	% (g/c) x 100			
DESPESAS COM AÇÕES E SERVIÇOS PÚBLICOS DE SAÚDE (ASPS) POR SUBFUNÇÃO E CATEGORIA ECONÔMICA	3.674.000,51		4.309.566,18	85,65	3.399.974,23	78,89	3.384.246,85	78,53	3.384.246,85	78,53	
ATENÇÃO BÁSICA (IV)											
Despesas Correntes	630.653,77	90,92	1.000.735,75	84,26	987.947,68	84,02	987.947,68	84,02	987.947,68	84,02	
Despesas de Capital	514.653,77	91,62	924.012,66	86,22	921.224,58	85,96	921.224,58	85,96	921.224,58	85,96	
ASSISTÊNCIA HOSPITALAR E AMBULATORIAL (V)											
Despesas Correntes	116.000,00	84,46	76.723,10	66,14	76.723,10	66,14	76.723,10	66,14	76.723,10	66,14	
Despesas de Capital	1.000.412,07	85,03	725.128,84	74,66	721.429,85	74,28	721.429,85	74,28	721.429,85	74,28	
SUORTE PROFILÁTICO E TERAPÊUTICO (VI)											
Despesas Correntes	26.300,00	43,55	9.058,45	43,55	9.058,45	43,55	9.058,45	43,55	9.058,45	43,55	
Despesas de Capital	26.300,00	43,55	9.058,45	43,55	9.058,45	43,55	9.058,45	43,55	9.058,45	43,55	
VIGILÂNCIA SANITÁRIA (VII)											
Despesas Correntes	20.340,00	91,78	18.295,05	89,95	18.295,05	89,95	18.295,05	89,95	18.295,05	89,95	
Despesas de Capital	20.340,00	91,78	18.295,05	89,95	18.295,05	89,95	18.295,05	89,95	18.295,05	89,95	
VIGILÂNCIA EPIDEMIOLÓGICA (VIII)											
Despesas Correntes	25.688,57	21,27	5.465,03	21,27	5.465,03	20,73	5.325,03	20,73	5.325,03	20,73	
Despesas de Capital	25.688,57	21,27	5.465,03	21,27	5.465,03	20,73	5.325,03	20,73	5.325,03	20,73	
ALIMENTAÇÃO E NUTRIÇÃO (IX)											
Despesas Correntes											
Despesas de Capital											
OUTRAS SUBFUNÇÕES (Apoio Administrativo/Manutenção) (X)											
Despesas Correntes	1.970.606,10	84,10	1.641.291,10	78,77	1.632.189,79	78,33	1.632.189,79	78,33	1.632.189,79	78,33	
Despesas de Capital	1.969.106,10	84,65	1.641.291,10	79,28	1.632.101,01	78,84	1.632.101,01	78,84	1.632.101,01	78,84	
Despesas de Capital	1.500,00	0,64	88,78	0,64	88,78	0,64	88,78	0,64	88,78	0,64	
TOTAL (XI) = (IV + V + VI + VII + VIII + IX + X)	3.674.000,51		4.309.566,18	85,65	3.399.974,23	78,89	3.384.246,85	78,53	3.384.246,85	78,53	

Emissão: 29/11/2021 18:10:58

Portaria Nº 375 de 08 de Junho de 2020.



MUNICÍPIO DE CANABRAVA DO NORTE - MT
RELATÓRIO RESUMIDO DA EXECUÇÃO ORÇAMENTÁRIA
DEMONSTRATIVO DAS RECEITAS E DESPESAS COM AÇÕES E SERVIÇOS PÚBLICOS DE SAÚDE - CONSOLIDADO
ORÇAMENTOS FISCAL E DA SEGURIDADE SOCIAL
JANEIRO A OUTUBRO DE 2021 - BIMESTRE SETEMBRO/OUTUBRO

RREO - ANEXO 12 (LC 141/2012, art. 35)

		em Reais		
APURAÇÃO DO CUMPRIMENTO DO LIMITE MÍNIMO DE APLICAÇÃO EM ASPS				
	DESPESAS EMPENHADAS (d)	DESPESAS LIQUIDADAS (e)	DESPESAS PAGAS (f)	
Total das Despesas com ASPs (XII) = (XI)	3.691.281,39	3.399.974,23	3.384.245,85	
(-) Restos a Pagar Não Processados Inscritos Indevidamente no Exercício sem Disponibilidade Financeira (XIII)				
(-) Despesas Custeadas com Recursos Vinculados à Parcela do Percentual Mínimo que não foi Aplicada em ASPs em Exercícios Anteriores (XIV)				
(-) Despesas Custeadas com Disponibilidade de Caixa Vinculada aos Restos a Pagar Cancelados (XV)				
(=) VALOR APLICADO EM ASPs (XVI) = (XII) - XIII - XIV - XV	3.691.281,39	3.399.974,23	3.384.245,85	
Despesa Mínima a ser Aplicada em ASPs (XVII) = (III) x 15 % (LC 141/2012)			2.345.496,51	
Despesa Mínima a ser Aplicada em ASPs (XVII) = (III) x 15,00% (Lei Orgânica Municipal)			2.345.496,51	
Diferença entre o Valor Aplicado e a Despesa Mínima a ser Aplicada (XVIII) = (XVI) - (XVII)	1.345.784,88	1.054.477,72	1.038.749,34	
Limite não Cumprido (XIX) = (XVIII) (Quando valor inferior a zeros)				
PERCENTUAL DA RECEITA DE IMPOSTOS E TRANSFERÊNCIAS CONSTITUCIONAIS E LEGAIS APLICADO EM ASPs (XVI / III) * 100 (mínimo de 15,00% conforme Lei Orgânica Municipal)	23,61	21,74		

	LIMITE NÃO CUMPRIDO				Saldo Final (não aplicado) ¹ (l) = (h - (i ou j))
	Saldo Inicial (no exercício atual) (h)	Despesas Custeadas no Exercício de Referência		Pagos (k)	
		Empenhados (i)	Liquidados (j)		
CONTROLE DO VALOR REFERENTE AO PERCENTUAL MÍNIMO NÃO CUMPRIDO EM EXERCÍCIOS ANTERIORES PARA FINS DE APLICAÇÃO DOS RECURSOS VINCULADOS CONFORME ARTIGOS 25 E 26 DA LC 141/2012					
Diferença de limite não cumprido em 2021 (saldo inicial = XIXd)					
Diferença de limite não cumprido em 2020 (saldo inicial igual ao saldo final do demonstrativo do exercício anterior)					
Diferença de limite não cumprido em Exercícios Anteriores (saldo inicial igual ao saldo final do demonstrativo do exercício anterior)					
TOTAL DA DIFERENÇA DE LIMITE NÃO CUMPRIDO EM EXERCÍCIOS ANTERIORES (XX)					

	EXECUÇÃO DE RESTOS A PAGAR							Diferença entre o valor aplicado além do limite e o total de RP cancelados (v) = ((o + q) - u))
	Valor Mínimo para aplicação em ASPs (m)	Valor aplicado em ASPs no exercício (n)	Valor aplicado além do limite mínimo (o) = (n - m), se < 0, então (o) = 0	Total inscrito em RP no exercício (p)	RPNP Inscritos Indevidamente no Exercício sem Disponibilidade Financeira q = (XIVd)	Valor inscrito em RP considerado no Limite (r) = (p - (o + q)) se < 0, então (r) = (0)	Total de RP a pagar (t)	
EXERCÍCIO DO EMPENHO :								
Empenhos 2021 (regra nova)								
Empenhos 2020 (regra nova)								
Empenhos 2019								
Empenhos 2018								
Empenhos 2017 e anteriores								
TOTAL DOS RESTOS A PAGAR CANCELADOS OU PRESCRITOS ATÉ O FINAL DO EXERCÍCIO ATUAL QUE AFETARAM O CUMPRIMENTO DO LIMITE (XXI) (soma dos saldos negativos da coluna V)								
TOTAL DOS RESTOS A PAGAR CANCELADOS OU PRESCRITOS ATÉ O FINAL DO EXERCÍCIO ANTERIOR QUE AFETARAM O CUMPRIMENTO DO LIMITE (XXII) (valor informado no demonstrativo do exercício anterior)								
TOTAL DOS RESTOS A PAGAR CANCELADOS OU PRESCRITOS NO EXERCÍCIO ATUAL QUE AFETARAM O CUMPRIMENTO DO LIMITE (XXIII) = (XXI) - (XXII) (Artigo 24 § 1º e 2º da LC 141/2012)								



MUNICÍPIO DE CANABRAVA DO NORTE - MT
RELATÓRIO RESUMIDO DA EXECUÇÃO ORÇAMENTÁRIA
DEMONSTRATIVO DAS RECEITAS E DESPESAS COM AÇÕES E SERVIÇOS PÚBLICOS DE SAÚDE - CONSOLIDADO
ORÇAMENTOS FISCAL E DA SEGURIDADE SOCIAL
JANEIRO A OUTUBRO DE 2021 - BIMESTRE SETEMBRO/OUTUBRO

RREO - ANEXO 12 (LC 141/2012, art. 35)

em Reais

CONTROLE DOS RESTOS A PAGAR CANCELADOS OU PRESCRITOS PARA FINS DE APLICAÇÃO DA DISPONIBILIDADE DE CAIXA CONFORME ARTIGO 24, § 1º e 2º DA LC 141/2012	RESTOS A PAGAR CANCELADOS OU PRESCRITOS						Saldo Final (não aplicado) ¹ (d) = (h - (f ou j))
	Saldo Inicial (w)	Despesas Custeadas no Exercício de Referência			Pagos (z)	Até o Bimestre (b)	
		Empenhados (x)	Liquidadados (y)				
Restos a pagar cancelados ou prescritos em 2021 a serem compensados (XXIV) (saldo Inicial = XXIII)							
Restos a pagar cancelados ou prescritos em 2020 a serem compensados (XXV) (saldo Inicial igual ao saldo final do demonstrativo do exercício anterior)							
Restos a pagar cancelados ou prescritos em exercícios anteriores a serem compensados (XXVI) (saldo Inicial igual ao saldo final do demonstrativo do exercício anterior)							
TOTAL DE RESTOS A PAGAR CANCELADOS OU PRESCRITOS (XXVII)							
RECEITAS ADICIONAIS PARA O FINANCIAMENTO DA SAÚDE NÃO COMPUTADAS NO CÁLCULO DO MÍNIMO	PREVISÃO INICIAL	PREVISÃO ATUALIZADA (a)	Até o Bimestre (b)	% (b/a) x 100			
RECEITAS DE TRANSFERÊNCIAS PARA A SAÚDE (XXVIII)	2.177.212,49	3.077.212,49	2.723.441,90	88,50			
Provenientes da União	1.825.408,95	2.375.408,95	1.850.884,72	77,92			
Provenientes dos Estados	351.803,54	701.803,54	872.557,18	124,33			
Provenientes de Outros Municípios							
RECEITAS DE OPERAÇÕES DE CRÉDITO VINCULADAS À SAÚDE (XXVIX)							
OUTRAS RECEITAS (XXX)							
TOTAL DE RECEITAS ADICIONAIS PARA FINANCIAMENTO DA SAÚDE (XXXI) = (XXVIII + XXVIX + XXX)	2.177.212,49	3.077.212,49	2.723.441,90	88,50			
DESPESAS COM SAÚDE POR SUBFUNÇÕES E CATEGORIA ECONÔMICA NÃO COMPUTADAS NO CÁLCULO DO MÍNIMO	DOTAÇÃO INICIAL	DOTAÇÃO ATUALIZADA (c)	DESPESAS EMPENHADAS	% (d/c) x 100	DESPESAS LIQUIDADAS	DESPESAS PAGAS	inscritas em Restos a Pagar não Processados (g)
ATENÇÃO BÁSICA (XXXII)	549.004,83	3.082.195,76	1.562.853,39	50,71	1.351.869,56	1.330.680,42	43,17
Despesas Correntes	426.138,18	2.690.880,14	1.509.263,24	56,09	1.316.843,41	1.295.654,27	48,15
Despesas de Capital	122.866,65	391.315,62	53.590,15	13,69	35.026,15	35.026,15	8,95
ASSISTÊNCIA HOSPITALAR E AMBULATORIAL (XXXIII)	463.118,78	223.302,76	162.091,52	72,59	157.378,87	157.378,87	70,48
Despesas Correntes	463.118,78	223.302,76	162.091,52	72,59	157.378,87	157.378,87	70,48
Despesas de Capital							
SUPORTE PROFILÁTICO E TERAPÊUTICO (XXXIV)	175.034,17	61.538,19	22.420,50	36,43	15.825,40	15.174,10	24,66
Despesas Correntes	174.034,17	60.538,19	22.420,50	37,04	15.825,40	15.174,10	25,07
Despesas de Capital	1.000,00	1.000,00					
VIGILÂNCIA SANITÁRIA (XXXV)	1.660,00	1.660,00	1.660,00	100,00			
Despesas Correntes	1.660,00	1.660,00	1.660,00	100,00			
Despesas de Capital							
VIGILÂNCIA EPIDEMIOLÓGICA (XXXVI)	23.011,43	23.011,43	2.805,00	12,19	2.805,00	2.805,00	12,19
Despesas Correntes	23.011,43	23.011,43	2.805,00	12,19	2.805,00	2.805,00	12,19
Despesas de Capital							
ALIMENTAÇÃO E NUTRIÇÃO (XXXVII)							
Despesas Correntes							
Despesas de Capital							
OUTRAS SUBFUNÇÕES (Apoio Administrativo/Manutenção) (XXXVIII)	823.385,18	650.184,65	614.441,47	94,50	601.510,55	600.780,55	92,40
Despesas Correntes	816.380,17	643.179,64	614.441,47	95,53	601.510,55	600.780,55	93,41
Despesas de Capital	7.005,01	7.005,01					
TOTAL DAS DESPESAS NÃO COMPUTADAS NO CÁLCULO DO MÍNIMO (XXXIX) = (XXXII + XXXIII + XXXIV + XXXV + XXXVI + XXXVII + XXXVIII)	2.035.214,39	4.041.892,79	2.364.611,88	59,50	2.129.389,98	2.106.818,94	52,12



MUNICÍPIO DE CANABRAVA DO NORTE - MT
RELATÓRIO RESUMIDO DA EXECUÇÃO ORÇAMENTÁRIA
DEMONSTRATIVO DAS RECEITAS E DESPESAS COM AÇÕES E SERVIÇOS PÚBLICOS DE SAÚDE - CONSOLIDADO
ORÇAMENTOS FISCAL E DA SEGURIDADE SOCIAL
JANEIRO A OUTUBRO DE 2021 - BIMESTRE SETEMBRO/OUTUBRO

RREO - ANEXO 12 (LC 141/2012, art. 35)

DESPESAS TOTAIS COM SAÚDE EXECUTADAS COM COM RECURSOS PRÓPRIOS E COM RECURSOS TRANSFERIDOS DE OUTROS ENTES	DOTAÇÃO INICIAL	DOTAÇÃO ATUALIZADA (c)	DESPESAS EMPENHADAS		DESPESAS LIQUIDADAS		DESPESAS PAGAS		em Reais Restos a Pagar não Processados (g)
			Até o Bimestre (d)	% (d/c) x 100	Até o Bimestre (e)	% (e/c) x 100	Até o Bimestre (f)	% (f/c) x 100	
ATENÇÃO BÁSICA (XL) = (IV + XXXII)	1.179.658,60	4.269.924,63	2.642.717,71	61,89	2.352.605,32	55,10	2.328.628,10	54,54	
ASSISTÊNCIA HOSPITALAR E AMBULATORIAL (XLI) = (V + XXXIII)	1.463.530,85	1.194.532,55	987.914,42	82,70	892.507,71	73,88	878.808,72	73,57	
SUORTE PROFILÁTICO E TERAPEÚTICO (XLII) = (VI + XXXIV)	201.334,17	82.338,19	31.478,95	38,23	24.883,85	30,22	24.232,55	28,43	
VIGILÂNCIA SANITÁRIA (XLIII) = (VII + XXXV)	22.000,00	22.000,00	18.668,21	84,86	18.295,05	83,16	18.295,05	83,16	
VIGILÂNCIA EPIDEMIOLÓGICA (XLIV) = (VIII + XXXVI)	48.700,00	48.700,00	8.270,03	16,98	8.270,03	16,98	8.130,03	16,69	
ALIMENTAÇÃO E NUTRIÇÃO (XLV) = (XIX + XXXVII)									
OUTRAS SUBFUNÇÕES (Apoio Administrativo/Manutenção) (XLVI) = (XI + XXXIX)	2.793.991,28	2.733.963,60	2.365.843,95	86,57	2.242.801,65	82,03	2.232.970,34	81,68	
TOTAL DAS DESPESAS COM SAÚDE (XLVII) = (XI + XXXIX)	5.709.214,90	8.351.458,97	6.055.893,27	72,51	5.529.363,61	66,21	5.491.064,79	65,75	
(-) Despesas executadas com recursos provenientes das transferências de recursos de outros entes									
TOTAL DAS DESPESAS EXECUTADAS COM RECURSOS PRÓPRIOS (XLVI)	5.709.214,90	8.351.458,97	6.055.893,27	72,51	5.529.363,61	66,21	5.491.064,79	65,75	

FONTE: CÂMARA DE CANABRAVA DO NORTE - MT

1 Nos cinco primeiros bimestres do exercício, o comprometimento não é baseado na despesa liquidada. No último bimestre do exercício, o valor deverá corresponder ao total da despesa empenhada.

2 Até o exercício de 2018, o controle de execução dos restos a pagar não processados apenas os valores dos restos a pagar não processados e não processados (linha nova). A partir de exercício de 2019, o controle da execução dos restos a pagar considera os restos a pagar processados e não processados (linha nova).

3 Essas despesas são consideradas executadas pelo ente transferidor.



MUNICÍPIO DE CANABRAVA DO NORTE - MT
RELATÓRIO RESUMIDO DA EXECUÇÃO ORÇAMENTÁRIA
DEMONSTRATIVO SIMPLIFICADO DO RELATÓRIO RESUMIDO DA EXECUÇÃO ORÇAMENTÁRIA - CONSOLIDADO
ORÇAMENTOS FISCAL E DA SEGURIDADE SOCIAL
JANEIRO A OUTUBRO DE 2021 _ Bimestre DE SETEMBRO /OUTUBRO

BALANÇO ORÇAMENTÁRIO		Até o Bimestre		
RÉCEITAS				
Previsão Inicial				22.529.572,43
Previsão Atualizada				24.648.442,54
Receitas Realizadas				22.241.792,35
Déficit Orçamentário				
Saldos de Exercícios Anteriores (Utilizados para Créditos Adicionais)				4.039.737,80
DESPESAS				
Dotação Inicial				22.529.572,43
Créditos Adicionais				6.449.896,89
Dotação Atualizada				28.979.469,32
Despesas Empenhadas				21.727.553,32
Despesas Liquidadas				19.213.661,97
Despesas Pagas				19.056.070,33
Superávit Orçamentário				3.028.130,38
DESPESAS POR FUNÇÃO/SUBFUNÇÃO		Até o Bimestre		
Despesas Empenhadas				21.727.553,32
Despesas Liquidadas				19.213.661,97
RÉCEITA CORRENTE LÍQUIDA - RCL		Até o Bimestre		
Receita Corrente Líquida				26.355.412,98
Receita Corrente Líquida Ajustada Para Cálculo dos Limites De Endividamento				26.355.412,98
Receita Corrente Líquida Ajustada Para Cálculo dos Limites Da Despesa Com Pess				26.355.412,98
RÉCEITAS E DESPESAS DOS REGIMES DE PREVIDÊNCIA		Até o Bimestre		
Regime Próprio de Previdência dos Servidores - Plano Previdenciário				
Receitas Previdenciárias Realizadas				
Despesas Previdenciárias Liquidadas				
Resultado Previdenciário				
Regime Próprio de Previdência dos Servidores - Plano Financeiro				
Receitas Previdenciárias Realizadas				
Despesas Previdenciárias Liquidadas				
Resultado Previdenciário				
RESULTADOS NOMINAL E PRIMÁRIO		Meta Fixada no AMF da LDO (a)	Resultado Apurado até o Bimestre (b)	% em Relação à Meta (b/a)
Resultado Nominal			2.472.801,37	0%
Resultado Primário			2.359.385,18	0%
RESTOS A PAGAR POR PODER E MINISTÉRIO PÚBLICO		Inscrição	Cancelamento até o Bimestre	Pagamento até o Bimestre
RESTOS A PAGAR PROCESSADOS				
Poder Executivo	669.433,99		450.531,20	218.902,79
Poder Legislativo	31.471,40			31.471,40
Poder Judiciário				
Ministério Público				
Defensoria Pública				
RESTOS A PAGAR NÃO PROCESSADOS				
Poder Executivo	891.711,50	717,40	657.403,20	233.590,90
Poder Legislativo				
Poder Judiciário				
Ministério Público				
Defensoria Pública				
TOTAL	1.592.816,89	717,40	1.107.934,40	483.965,09
DESPESAS COM MANUTENÇÃO E DESENVOLVIMENTO DO ENSINO		Valor Apurado até o Bimestre	Limites Constitucionais Anuais	
			% Mínimo a Aplicar no Exercício	% Aplicado até o Bimestre
Mínimo Anual de Aplicação das Receitas de Impostos na Manutenção e Desenvolvi	3.581.911,57		25,00 %	22,41 %
Mínimo Anual de 70% do FUNDEB na Remuneração do Magistério com Educação	2.007.812,43		70,00 %	77,87 %
Complementação da União ao FUNDEB			0,00 %	0,00 %
RÉCEITAS DE OPERAÇÕES DE CRÉDITO E DESPESAS DE CAPITAL		Valor Apurado até o Bimestre	Saldo não realizado	
Receita de Operação de Crédito		0,00		382.932,93
Despesa de Capital Líquida		3.047.252,45		1.195.748,47
PROJEÇÃO ATUARIAL DOS REGIMES DE PREVIDÊNCIA		Exercício*	10º Exercício	20º Exercício
Plano Previdenciário				
Receitas Previdenciárias				
Despesas Previdenciárias				
Resultado Previdenciário				
Plano Financeiro				
Receitas Previdenciárias				
Despesas Previdenciárias				
Resultado Previdenciário				
RÉCEITA DE ALIENAÇÃO DE ATIVOS E APLICAÇÃO DOS RECURSOS		Valor Apurado até o Bimestre	Saldo a Realizar	
Receita de Capital Resultante da Alienação de Ativos				
Aplicação dos Recursos da Alienação de Ativos				
DESPESAS COM AÇÕES E SERVIÇOS PÚBLICOS DE SAÚDE		Valor Apurado até o Bimestre	Limite Constitucional Anual	
			% Mínimo a Aplicar no Exercício	% Aplicado até o Bimestre
Despesas c/Ações e Serviços Públicos de Saúde exec. c/ rec. de impostos	3.399.974,23		15,00 %	21,74 %
DESPESAS DE CARÁTER CONTINUADO DERIVADAS DE PPP		Valor Apurado no Exercício Corrente		
Total das Despesas / RCL (%)				

Fonte: PREFEITURA MUNICIPAL DE CANABRAVA DO NORTE - MT
 * Serão demonstradas as projeções do exercício anterior ao de referência.



ESTADO DE MATO GROSSO - PREFEITURA MUNICIPAL DE CANABRAVA DO NORTE - MT

RELATÓRIO PARA A CONFERÊNCIA DA RECEITA

Receitas Orçamentárias

Período de 1/01/2021 a 29/11/2021

Calxa: 0 a 999 Lote: 0 a 99999999

DATA	LANC.	RED.	COD. CLASS.	NOMENCLATURA	VALOR	VIA AUT.	CONSIGNAÇÕES/TIPO
Receltas Orçamentárias							
Fonte: 130000000 - Recursos do Fundo de Transporte e Habitação - FETHAB							
11/01/2021	000006	0293	00172801510100000000	Cota Parte do Fundo de Transporte e Habitação FETHAB Principal	74.440,16	Banco	
31/01/2021	000065	0555	00132100110199090000	Remuneração de Depósitos de Recursos Vinculados FETHAB OBRAS	2,65	Banco	
11/02/2021	000006	0293	00172801510100000000	Cota Parte do Fundo de Transporte e Habitação FETHAB Principal	64.171,20	Banco	
28/02/2021	000061	0555	00132100110199090000	Remuneração de Depósitos de Recursos Vinculados FETHAB OBRAS	3,34	Banco	
11/03/2021	000003	0293	00172801510100000000	Cota Parte do Fundo de Transporte e Habitação FETHAB Principal	73.153,23	Banco	
30/03/2021	000036	0555	00132100110199090000	Remuneração de Depósitos de Recursos Vinculados FETHAB OBRAS	37,15	Banco	
09/04/2021	000009	0293	00172801510100000000	Cota Parte do Fundo de Transporte e Habitação FETHAB Principal	99.840,92	Banco	
30/04/2021	000048	0555	00132100110199090000	Remuneração de Depósitos de Recursos Vinculados FETHAB OBRAS	80,90	Banco	
10/05/2021	000015	0293	00172801510100000000	Cota Parte do Fundo de Transporte e Habitação FETHAB Principal	101.491,96	Banco	
31/05/2021	000033	0555	00132100110199090000	Remuneração de Depósitos de Recursos Vinculados FETHAB OBRAS	131,75	Banco	
14/06/2021	000029	0293	00172801510100000000	Cota Parte do Fundo de Transporte e Habitação FETHAB Principal	73.374,71	Banco	
30/06/2021	000038	0555	00132100110199090000	Remuneração de Depósitos de Recursos Vinculados FETHAB OBRAS	110,78	Banco	
12/07/2021	000006	0293	00172801510100000000	Cota Parte do Fundo de Transporte e Habitação FETHAB Principal	72.742,15	Banco	
30/07/2021	000048	0555	00132100110199090000	Remuneração de Depósitos de Recursos Vinculados FETHAB OBRAS	229,36	Banco	
10/08/2021	000032	0293	00172801510100000000	Cota Parte do Fundo de Transporte e Habitação FETHAB Principal	96.698,92	Banco	
31/08/2021	000040	0555	00132100110199090000	Remuneração de Depósitos de Recursos Vinculados FETHAB OBRAS	499,10	Banco	
10/09/2021	000002	0293	00172801510100000000	Cota Parte do Fundo de Transporte e Habitação FETHAB Principal	105.327,25	Banco	
30/09/2021	000063	0555	00132100110199090000	Remuneração de Depósitos de Recursos Vinculados FETHAB OBRAS	540,83	Banco	
11/10/2021	000005	0293	00172801510100000000	Cota Parte do Fundo de Transporte e Habitação FETHAB Principal	96.026,09	Banco	
29/10/2021	000078	0555	00132100110199090000	Remuneração de Depósitos de Recursos Vinculados FETHAB OBRAS	592,09	Banco	
10/11/2021	000007	0293	00172801510100000000	Cota Parte do Fundo de Transporte e Habitação FETHAB Principal	90.913,26	Banco	
Total da Fonte 130000000					950.407,80		
Total das Receitas Orçamentárias					950.407,80		
TOTAL GERAL					950.407,80		



RELATÓRIO PARA A CONFERÊNCIA DA RECEITA

Receitas Orçamentárias

Período de 1/01/2021 a 29/11/2021

Caixa: 0 a 999 Lote: 0 a 99999999

DATA	LANC.	RED.	COD. CLASS.	NOMENCLATURA	VALOR	VIA	AUT.	CONSIGNAÇÕES/TIPO
Receitas Orçamentárias								
Fonte: 13000000 - Recursos do Fundo de Transporte e Habitação - FETHAB								
11/01/2021	000006	0293	00172801510100000000	Cota Parte do Fundo de Transporte e Habitação FETHAB Principal	74.440,16	Banco		
31/01/2021	000065	0555	00132100110199090000	Remuneração de Depósitos de Recursos Vinculados FETHAB OBRAS	2,65	Banco		
11/02/2021	000006	0293	00172801510100000000	Cota Parte do Fundo de Transporte e Habitação FETHAB Principal	64.171,20	Banco		
28/02/2021	000061	0555	00132100110199090000	Remuneração de Depósitos de Recursos Vinculados FETHAB OBRAS	3,34	Banco		
11/03/2021	000003	0293	00172801510100000000	Cota Parte do Fundo de Transporte e Habitação FETHAB Principal	73.153,23	Banco		
30/03/2021	000036	0555	00132100110199090000	Remuneração de Depósitos de Recursos Vinculados FETHAB OBRAS	37,15	Banco		
09/04/2021	000009	0293	00172801510100000000	Cota Parte do Fundo de Transporte e Habitação FETHAB Principal	99.840,92	Banco		
30/04/2021	000048	0555	00132100110199090000	Remuneração de Depósitos de Recursos Vinculados FETHAB OBRAS	80,90	Banco		
10/05/2021	000015	0293	00172801510100000000	Cota Parte do Fundo de Transporte e Habitação FETHAB Principal	101.491,96	Banco		
31/05/2021	000033	0555	00132100110199090000	Remuneração de Depósitos de Recursos Vinculados FETHAB OBRAS	131,75	Banco		
14/06/2021	000029	0293	00172801510100000000	Cota Parte do Fundo de Transporte e Habitação FETHAB Principal	73.374,71	Banco		
30/06/2021	000038	0555	00132100110199090000	Remuneração de Depósitos de Recursos Vinculados FETHAB OBRAS	110,78	Banco		
12/07/2021	000008	0293	00172801510100000000	Cota Parte do Fundo de Transporte e Habitação FETHAB Principal	72.742,15	Banco		
30/07/2021	000048	0555	00132100110199090000	Remuneração de Depósitos de Recursos Vinculados FETHAB OBRAS	229,38	Banco		
10/08/2021	000032	0293	00172801510100000000	Cota Parte do Fundo de Transporte e Habitação FETHAB Principal	96.698,92	Banco		
31/08/2021	000040	0555	00132100110199090000	Remuneração de Depósitos de Recursos Vinculados FETHAB OBRAS	499,10	Banco		
10/09/2021	000002	0293	00172801510100000000	Cota Parte do Fundo de Transporte e Habitação FETHAB Principal	105.327,25	Banco		
30/09/2021	000063	0555	00132100110199090000	Remuneração de Depósitos de Recursos Vinculados FETHAB OBRAS	540,83	Banco		
11/10/2021	000005	0293	00172801510100000000	Cota Parte do Fundo de Transporte e Habitação FETHAB Principal	96.026,09	Banco		
29/10/2021	000078	0555	00132100110199090000	Remuneração de Depósitos de Recursos Vinculados FETHAB OBRAS	592,09	Banco		
10/11/2021	000007	0293	00172801510100000000	Cota Parte do Fundo de Transporte e Habitação FETHAB Principal	90.913,26	Banco		
Total da Fonte 130000000					950.407,80			
Total das Receitas Orçamentárias					950.407,80			
TOTAL GERAL					950.407,80			



ESTADO DE MATO GROSSO - PREFEITURA MUNICIPAL DE CANABRAVA DO NORTE - MT

RELATÓRIO PARA A CONFERÊNCIA DA RECEITA

Receitas Orçamentárias

Período de 1/01/2021 a 29/11/2021

Caixa: 0 a 999 Lote: 0 a 99999999

DATA	LANC.	RED.	COD. CLASS.	NOMENCLATURA	VALOR	VIA	AUT.	CONSIGNAÇÕES/TIPO
Receitas Orçamentárias								
Fonte: 130000000 - Recursos do Fundo de Transporte e Habitação - FETHAB								
11/01/2021	000006	0293	00172801510100000000	Cota Parte do Fundo de Transporte e Habitação FETHAB Principal	74.440,16	Banco		
31/01/2021	000065	0555	00132100110199090000	Remuneração de Depósitos de Recursos Vinculados FETHAB OBRAS	2,65	Banco		
11/02/2021	000006	0293	00172801510100000000	Cota Parte do Fundo de Transporte e Habitação FETHAB Principal	64.171,20	Banco		
28/02/2021	000061	0555	00132100110199090000	Remuneração de Depósitos de Recursos Vinculados FETHAB OBRAS	3,34	Banco		
11/03/2021	000003	0293	00172801510100000000	Cota Parte do Fundo de Transporte e Habitação FETHAB Principal	73.153,23	Banco		
30/03/2021	000036	0555	00132100110199090000	Remuneração de Depósitos de Recursos Vinculados FETHAB OBRAS	37,15	Banco		
09/04/2021	000009	0293	00172801510100000000	Cota Parte do Fundo de Transporte e Habitação FETHAB Principal	99.840,92	Banco		
30/04/2021	000048	0555	00132100110199090000	Remuneração de Depósitos de Recursos Vinculados FETHAB OBRAS	80,90	Banco		
10/05/2021	000015	0293	00172801510100000000	Cota Parte do Fundo de Transporte e Habitação FETHAB Principal	101.491,96	Banco		
31/05/2021	000033	0555	00132100110199090000	Remuneração de Depósitos de Recursos Vinculados FETHAB OBRAS	131,75	Banco		
14/06/2021	000029	0293	00172801510100000000	Cota Parte do Fundo de Transporte e Habitação FETHAB Principal	73.374,71	Banco		
30/06/2021	000038	0555	00132100110199090000	Remuneração de Depósitos de Recursos Vinculados FETHAB OBRAS	110,78	Banco		
12/07/2021	000006	0293	00172801510100000000	Cota Parte do Fundo de Transporte e Habitação FETHAB Principal	72.742,15	Banco		
30/07/2021	000048	0555	00132100110199090000	Remuneração de Depósitos de Recursos Vinculados FETHAB OBRAS	229,36	Banco		
10/08/2021	000032	0293	00172801510100000000	Cota Parte do Fundo de Transporte e Habitação FETHAB Principal	96.696,92	Banco		
31/08/2021	000040	0555	00132100110199090000	Remuneração de Depósitos de Recursos Vinculados FETHAB OBRAS	499,10	Banco		
10/09/2021	000002	0293	00172801510100000000	Cota Parte do Fundo de Transporte e Habitação FETHAB Principal	105.327,25	Banco		
30/09/2021	000063	0555	00132100110199090000	Remuneração de Depósitos de Recursos Vinculados FETHAB OBRAS	540,83	Banco		
11/10/2021	000005	0293	00172801510100000000	Cota Parte do Fundo de Transporte e Habitação FETHAB Principal	96.026,09	Banco		
29/10/2021	000078	0555	00132100110199090000	Remuneração de Depósitos de Recursos Vinculados FETHAB OBRAS	592,09	Banco		
10/11/2021	000007	0293	00172801510100000000	Cota Parte do Fundo de Transporte e Habitação FETHAB Principal	90.913,26	Banco		
Total da Fonte 130000000					950.407,80			
Total das Receitas Orçamentárias					950.407,80			
TOTAL GERAL					950.407,80			



ESTADO DE MATO GROSSO
PREFEITURA MUNICIPAL DE CANABRAVA DO NORTE - MT

CNPJ: 37465200000120
AVENIDA AUREA TAVARES DE AMORIM - 00000001 - Centro
FONE: 06635771152
gabinete.cbn@gmail.com

RELAÇÃO PARA CONFERÊNCIA DA RECEITA

Exercício de 2021

RED	CÓDIGO	DESCRIÇÃO	VALOR PREVISTO	EDUC	FDEF	RET	RET	APLIC	CONV
Fonte: 130000000 - Recursos do Fundo de Transporte e Habitação - FETHAB									
0293	00172801510100000000	Cota-Parte do Fundo de Transporte e Habitação-FETHAB - Principal	926.879,22	N					
0555	00132100110199090000	Remuneração de Depósitos de Recursos Vinculados - FETHAB OBRAS	0,00	N					
		Total da Fonte:	926.879,22						
		Total Geral:	926.879,22						



ESTADO DE MATO GROSSO
PREFEITURA MUNICIPAL DE CANABRAVA DO NORTE - MT
CNPJ: 37465200000120
AVENIDA AUREA TAVARES DE AMORIM - 0000001 - Centro
FONE: 06635771152
gabinete.cbn@gmail.com

RELAÇÃO PARA CONFERÊNCIA DA RECEITA

Exercício de 2021

RED	CÓDIGO	DESCRIÇÃO	VALOR PREVISTO	EDUC	FDEF	RET	RETOR	APLIC	CONV
Fonte: 130000000 - Recursos do Fundo de Transporte e Habitação - FETHAB									
0293	00172801510100000000	Cola-Parte do Fundo de Transporte e Habitação-FETHAB - Principal	926.879,22	N					
0555	00132100110199090000	Remuneração de Depositos de Recursos Vinculados - FETHAB OBRAS	0,00	N					
Total da Fonte:			926.879,22						
Total Geral:			926.879,22						



ESTADO DE MATO GROSSO
PREFEITURA MUNICIPAL DE CANABRAVA DO NORTE - MT
CNPJ: 37465200000120
AVENIDA AUREA TAVARES DE AMORIM - 00000001 - Centro
FONE: 06635771152
gabinete.cbn@gmail.com

RELAÇÃO PARA CONFERÊNCIA DA RECEITA

Exercício de 2021

RED	CÓDIGO	DESCRIÇÃO	VALOR PREVISTO	EDUC	FDEF	RET	RETOR	APLIC	CONV
Fonte: 130000000 - Recursos do Fundo de Transporte e Habitação - FETHAB									
0293	00172801510100000000	Cota-Parte do Fundo de Transporte e Habitação-FETHAB - Principal	926.879,22	N					
0555	00132100110199090000	Remuneração de Depósitos de Recursos Vinculados - FETHAB OBRAS	0,00	N					
Total da Fonte:			926.879,22						
Total Geral:			926.879,22						

SUA FATURA CHEGOU!

MUNICÍPIO DE CANABRAVA DO NORTE

DOMICÍLIO DE ENTREGA:

MUNICÍPIO DE CANABRAVA DO NORTE
PRAÇA FREDERICO DE SOUZA BRITO PAÇO - CEP:78640000
CANABRAVA DO NORTE (AG: 256)

GRUPO/SUBGRP: MTC-CONVENCIONAL BAIXA TENSÃO / B3
CLASSE/SUBCLS: PODER PÚBLICO / POD. PÚB. MUNICIPAL
ROTEIRO: 017 - 0257 - 001 - 0201
Nº DO MEDIDOR: 00002011217
MATRÍCULA: 687832-2021-11-7

LIGAÇÃO: TRIFASICO
DOM. BANC.:
DOM. ENT.: 9990011001

ENDEREÇO DA UNIDADE CONSUMIDORA

RUA TAPIRAPE, S/N - 2572001107000 - SAUDE AM 78640000
INDEFINIDO
CANABRAVA DO NORTE (AG: 256)



ENERGISA MATO GROSSO - DISTRIBUIDORA DE ENERGIA S.A.
Rua Vereador João Barbosa Caramuru, 184
Cuiabá/MT - CEP 78010-900
CNPJ 03.467.321/0001-99 Insc. Est. 13.020.425-0
Nota Fiscal/Conta de Energia Elétrica Série: B NF: 016.378.323



UNIDADE CONSUMIDORA (UC)
6/687832-6

0800 646 4196

/energisa

www.energisa.com.br

65 9 9999-7974

CADASTRE SUA FATURA EM DÉBITO AUTOMÁTICO. UTILIZE O CÓDIGO: 0000687832-6

VALOR DA FATURA
R\$ 2.728,99

VENCIMENTO
28/01/2022

SITUAÇÃO DE DÉBITOS

REFERÊNCIA
Novembro/2021

CONSUMO 75,90 kWh
2.201 kWh MÉDIA DIÁRIA

0,00

CNPJ/CPF/RANI: 37.465.200/0001-20

RESERVADO AO FISCO:
56a9.1334.37a2.dcd7.b4be.26fe.2cd0.0c12

DATA DE EMISSÃO 29/11/2021 APRESENTAÇÃO 08/12/2021 PRÓXIMA LEITURA 29/12/2021

DESCRIPTIVO

CCI	DESCRIÇÃO	QUANTIDADE	TARIFA SEM TRIBUTOS	TARIFA COM TRIBUTOS	VALOR TOTAL (R\$)	BASE CALC ICMS (R\$)	% ALÍQ. ICMS	ICMS (R\$)	BASE CALC. PIS/COPINS (R\$)	PIS (R\$) (1,0845%)	COPINS (R\$) (4,9955%)
0601	Consumo em kWh	2.201,000	0,683500	0,996900	2.194,20	2.194,20	27	592,43	1.601,77	17,38	80,01
0601	Adic. B. Amarela				408,63	408,63	27	110,33	298,30	3,23	14,90
0601	Adic. B. Vermelha				47,22	47,22	27	12,75	34,47	0,37	1,72
	LANÇAMENTOS E SERVIÇOS										
0807	Contrib de Ilum Pub				78,94	0,00	0	0,00	0,00	0,00	0,00

CCI: Código de Classificação do Item TOTAL: 2.728,99 2.650,05 715,51 1.934,54 20,98 96,63

BANCO DO BRASIL		001-9	00190.00009 03269.636001 38108.849175 5 88790000272899				
LOCAL DE PAGAMENTO							VENCIMENTO
PAGAR PREFERENCIALMENTE NO BANCO DO BRASIL							28/01/2022
BENEFICIÁRIO							CNPJ
ENERGISA MATO GROSSO - DISTRIBUIDORA DE ENERGIA S.A.							03.467.321/0001-99
ENDEREÇO							NOSSO NÚMERO
R VEREADOR JOÃO BARBOSA CARAMURU, 184 - BANDEIRANTE - CUIABÁ / MT - CEP 78010-900							32696360038108849
DATA DO DOCUMENTO	Nº DOCUMENTO	ESPECIE DOC	ACEITE	DATA DO PROCESSAMENTO	(-) VALOR DO DOCUMENTO		
29/11/2021	687832-2021-11-7	DS	N	29/11/2021	2.728,99		
CARTEIRA 17		ESPECIE R\$	QUANTIDADE	VALOR	(-) DESCONTOS/ABATIMENTOS		
INSTRUÇÕES							(-) OUTRAS DEDUÇÕES
OS VALORES DA MULTA/JUROS DE MORA POR ATRASO SÓ SERÃO COBRADOS NA PRIMEIRA FATURA APÓS O PAGAMENTO DESTA.							(-) MORA MULTA
TÍTULO SUJEITO A PROTESTO APÓS O VENCIMENTO.							(-) OUTROS ACRÉSCIMOS
NÃO ACEITAMOS DEPÓSITO EM CONTA CORRENTE. CASO OCORRA, O MESMO NÃO QUITARÁ ESTA FATURA.							(=) VALOR COBRADO
PAGADOR							CPF/CNPJ
MUNICÍPIO DE CANABRAVA DO NORTE							37.465.200/0001-20
RUA TAPIRAPE, S/N - 2572001107000 - SAUDE AM 78640000 CANABRAVA DO NORTE (AG: 256)							CÓD. DE BAIXA
SACADOR/AVALISTA							

Ganha mais facilidade pagando com o PIX!
Use seu app de pagamento favorito, escolha "pagar com PIX" e leia o código abaixo:



Quer facilidade?
Abra sua Conta Voltz - Energisa e tenha vantagens exclusivas!
Entenda melhor em contavoltz.com/pix



Ficha de Compensação

ADMINISTRAÇÃO
RELATÓRIO RESUMIDO DA EXECUÇÃO ORÇAMENTÁRIA – RREO 5º BIMESTRE 2021



MUNICÍPIO DE CANABRAVA DO NORTE - MT
RELATÓRIO RESUMIDO DA EXECUÇÃO ORÇAMENTÁRIA
DEMONSTRATIVO DA RECEITA CORRENTE LÍQUIDA - CONSOLIDADO
ORÇAMENTOS FISCAL E DA SEGURIDADE SOCIAL
NOVEMBRO/2020 A OUTUBRO/2021

RREO – ANEXO 03 (LRF, Art. 53, inciso I)

Em reais

ESPECIFICAÇÃO	EVOLUÇÃO DA RECEITA REALIZADA NOS ÚLTIMOS 12 MESES												TOTAL (ÚLTIMOS 12 MESES)	PREVISÃO ATUALIZADA 2021
	NOV/20	DEZ/20	JAN/21	FEV/21	MAR/21	ABR/21	MAI/21	JUN/21	JUL/21	AGO/21	SET/21	OUT/21		
RECEITAS CORRENTES (I)	2.130.347,71	3.339.005,18	2.429.666,74	2.080.778,81	2.480.420,39	2.231.864,90	2.050.880,77	2.484.000,91	2.278.403,12	2.387.487,42	2.024.836,41	2.481.582,90	26.874.964,28	37.293.453,90
Impostos, Taxas e Contribuições de Melhoria	200.841,32	471.471,28	55.476,43	66.318,99	181.206,08	140.893,07	212.303,78	484.738,86	121.246,00	167.807,23	126.844,81	117.492,11	2.582.488,31	2.960.330,18
ITR	4.524,31	5.853,31	1.201,99	2.184,89	16.863,08	26.108,42	31.116,06	38.524,10	45.473,10	13.276,28	13.549,44	12.054,55	198.758,38	214.817,48
ISE	183.286,12	22.896,00	26.478,53	16.865,88	30.023,81	108.104,20	31.871,58	147.802,59	60.374,28	122.847,55	73.776,02	82.736,03	861.137,97	432.259,47
ITBI	35.858,31	441.531,94	21.700,00	38.611,90	128.727,56	4.880,00	153.190,06	280.124,58	14.482,32	18.300,00	20.349,00	20.254,30	1.187.586,77	2.872.520,00
IRRF	198,32			136,35	141,57		136,32	80,87	139,32	9,25	15.236,49	20.289,04	99.518,54	200.000,00
Outras Impostas, Taxas e Contrib. de Melhoria	232,76		3.694,61	9.121,64	9.319,89	1.683,01	3.988,28					303,19	26.488,68	49.733,25
Contribuições	6.379,36	10.423,02	8.127,71	11.582,25	10.012,87	11.176,01	6.192,20						65.990,92	104.000,00
Receita Patrimonial	66.951,13	645,55	883,15	816,02	3.978,94	3.044,03	6.167,91	11.736,81	14.353,67	18.249,24	23.458,24	28.606,18	213.212,97	58.818,81
Rendimentos de Aplicação Financeira	781,13	649,99	663,15	819,02	7.979,34	8.044,03	6.167,91	11.736,81	14.353,67	18.249,24	23.458,24	28.606,18	119.042,87	89.818,81
Outras Receitas Patrimoniais	66.170,00												88.170,00	
Receita Agropecuária														
Receita Industrial														
Receita Serviços														
Transferências Correntes	1.806.134,78	2.414.080,18	2.388.842,44	1.952.184,09	2.287.358,35	2.061.859,43	1.798.243,53	1.945.752,20	2.218.022,83	2.190.051,70	2.267.107,88	2.487.603,32	26.344.153,04	23.991.952,09
Cota Parte do FPM	672.774,49	1.003.158,73	728.114,51	956.654,27	640.878,08	608.473,71	804.854,28	898.074,08	891.102,66	780.436,91	587.199,68	685.479,81	8.140.126,96	8.523.564,75
Cota Parte do ICMS	454.141,24	620.086,73	820.703,88	426.652,72	625.790,44	533.379,34	812.942,86	880.195,67	874.947,33	759.181,04	718.750,08	883.566,29	7.409.877,41	6.502.595,99
Cota Parte do IPVA	13.413,24	22.308,82	22.414,23	14.308,45	27.894,36	15.656,57	18.617,85	29.477,31	24.127,45	23.327,04	29.877,34	28.695,11	283.323,87	371.234,29
Cota Parte do ITR	83.497,37	36.991,08	64.894,38	7.768,62	6.774,59	18.100,46	965,91	2.808,09	3.483,27	2.966,65	19.956,54	168.956,11	419.722,02	308.000,00
Transferências de LC 87/1988														3.000,00
Transferências LC 81/1988														
Transferências FUNDEC	255.776,51	329.918,89	287.346,87	264.179,24	318.281,21	258.111,18	27.688,53	260.913,18	281.180,50	303.707,54	382.088,29	280.368,32	3.216.243,00	2.887.871,70
Outras Transferências Correntes	317.131,99	398.747,81	732.658,08	287.505,29	640.897,58	558.855,18	433.895,99	291.182,88	297.211,87	340.425,52	1.318.233,95	380.818,98	9.887.849,76	6.581.336,35
Outras Receitas Correntes	12.943,92	442.184,18	3.767,01	28.871,06	28.894,54	23.102,26	28.090,87	61.775,54	25.117,62	11.249,15	14.821,68	9.561,29	688.939,12	156.807,78
DEDUÇÕES (II)	246.185,12	277.273,14	287.243,23	281.481,89	260.220,75	247.341,45	247.076,03	277.871,08	281.903,71	308.182,59	371.758,80	351.258,89	3.316.161,28	2.818.488,21
Contrib. Servidor para o Plano de Previdência														
Conto Financeiro entre Regimes de Previdência														
Debitação de Receita para Formação do FUNDEB	246.185,12	277.273,14	287.243,23	281.481,89	260.220,75	247.341,45	247.076,03	277.871,08	281.903,71	308.182,59	371.758,80	351.258,89	3.316.161,28	2.818.488,21
RECEITA CORRENTE LÍQUIDA (III) = (I) - (II)	1.884.162,59	3.061.732,04	2.142.423,51	1.799.296,92	2.220.199,64	1.984.523,45	1.783.804,74	2.206.129,83	1.996.500,41	2.079.304,83	1.753.077,61	2.130.324,01	23.558.802,99	34.474.965,69
Transferências obrigatórias da União relativas às emendas do PL 808/2011 (art. 156-A, § 1º, do CF) (IV)														
RECEITA CORRENTE LÍQUIDA AJUSTADA PARA CÁLCULO DOS LIMITES DE EMPENHAMENTO (V) = (III) - (IV)	1.884.162,59	3.061.732,04	2.142.423,51	1.799.296,92	2.220.199,64	1.984.523,45	1.783.804,74	2.206.129,83	1.996.500,41	2.079.304,83	1.753.077,61	2.130.324,01	23.558.802,99	34.474.965,69
Transferências obrigatórias da União relativas às emendas do PL 808/2011 (art. 156, § 1º, do CF) (VV)														
RECEITA CORRENTE LÍQUIDA AJUSTADA PARA CÁLCULO DOS LIMITES DA DESPESA COM PESSOAL (VI) = (V) - (VV)	1.884.162,59	3.061.732,04	2.142.423,51	1.799.296,92	2.220.199,64	1.984.523,45	1.783.804,74	2.206.129,83	1.996.500,41	2.079.304,83	1.753.077,61	2.130.324,01	23.558.802,99	34.474.965,69



MUNICÍPIO DE CANABRAVA DO NORTE - MT
 RELATÓRIO RESUMIDO DA EXECUÇÃO ORÇAMENTÁRIA
 DEMONSTRATIVO DA RECEITA CORRENTE LÍQUIDA - CONSOLIDADO
 ORÇAMENTOS FISCAL E DA SEGURIDADE SOCIAL
 NOVEMBRO/2020 A OUTUBRO/2021

RREO - ANEXO 03 (LRF, Art. 53, inciso II)

Em reais

ESPECIFICAÇÃO	EVOLUÇÃO DA RECEITA REALIZADA NOS ÚLTIMOS 12 MESES												TOTAL (ÚLTIMOS 12 MESES)	PREVISÃO ATUALIZADA 2021	
	NOV/20	DEZ/20	JAN/21	FEV/21	MAR/21	ABR/21	MAY/21	JUN/21	JUL/21	AGO/21	SET/21	OUT/21			



MUNICÍPIO DE CANABRAVA DO NORTE - MT
RELATÓRIO RESUMIDO DA EXECUÇÃO ORÇAMENTÁRIA
BALANÇO ORÇAMENTÁRIO - DESPESAS - CONSOLIDADO
ORÇAMENTOS FISCAL E DA SEGURIDADE SOCIAL
JANEIRO A OUTUBRO DE 2021 - BIMESTRE SETEMBRO/OUTUBRO

RREO - ANEXO 01 (LRF, Art. 52, inciso I, alíneas "a" e "b" do inciso II e § 1º)

Em reais

DESPESAS	Dotação Inicial (d)	Dotação Atualizada (e)	Despesas Empenhadas			Despesas Liquidadas			Despesas Pagas Até o Bimestre (j)	Inscritas em Restos a Pagar Não Processadas (k)
			No Bimestre	Até o Bimestre (f)	Saldo (g) = (e - f)	No Bimestre	Até o Bimestre (h)	Saldo (i) = (e - h)		
DESPESAS (EXCETO INTRA-ORÇAMENTÁRIAS) (VII)	22.529.572,43	28.967.203,28	3.321.249,11	21.727.484,54	7.239.738,74	3.709.415,35	19.213.573,19	9.753.590,09	19.056.981,55	
DESPESAS CORRENTES	20.659.929,63	24.720.479,66	3.392.542,34	18.689.300,87	6.040.178,79	3.442.052,41	16.836.483,94	7.683.895,72	16.678.892,30	
Pessoal e Encargos Sociais	9.946.603,40	10.947.719,11	1.535.570,30	7.936.219,42	2.611.499,69	1.469.338,51	7.814.204,25	2.733.514,86	7.891.187,46	
Juros e Encargos da Dívida	24.000,00	6.500,00	778,70	4.830,98	1.869,02	778,70	4.830,98	1.869,02	4.830,98	
Outras Despesas Correntes	10.689.326,23	14.166.260,65	1.856.193,34	10.739.460,47	3.426.810,08	1.971.937,20	9.017.648,71	5.149.811,84	8.983.073,86	
DESPESAS DE CAPITAL	1.868.405,91	4.230.734,88	-71.293,23	3.047.183,67	1.163.571,21	267.362,94	2.377.089,25	1.853.845,63	2.377.089,25	
Investimentos	1.457.145,50	3.765.512,16	-153.323,73	2.624.201,36	1.141.310,80	218.000,76	1.986.795,26	1.778.716,90	1.986.795,26	
Inversões Financeiras										
Amortização da Dívida	209.260,41	465.222,72	82.030,50	422.962,31	42.260,41	48.362,18	390.293,99	74.828,73	390.293,99	
RESERVA DE CONTINGÊNCIA	203.236,89	15.988,74			15.988,74			15.988,74		
DESPESAS (INTRA-ORÇAMENTÁRIAS) (IX)		12.266,04		88,78	12.177,26		88,78	12.177,26	88,78	
SUBTOTAL DAS DESPESAS (X) = (VII + IX)	22.529.572,43	28.979.469,32	3.321.249,11	21.727.553,32	7.251.916,00	3.709.415,35	19.213.661,97	9.765.807,35	19.058.070,33	
AMORTIZAÇÃO DA DÍVIDA (REFINANCIAMENTO) (XI)										
Amortização da Dívida Interna										
Dívida Mobiliária										
Dívida Contratual										
Amortização da Dívida Externa										
Dívida Mobiliária										
Dívida Contratual										
TOTAL DAS DESPESAS (XII) = (X + XI)	22.529.572,43	28.979.469,32	3.321.249,11	21.727.553,32	7.251.916,00	3.709.415,35	19.213.661,97	9.765.807,35	19.058.070,33	
SUPERÁVIT (XIII)				514.239,03			3.026.130,38		3.185.722,02	
TOTAL COM SUPERÁVIT (XIV) = (XII + XIII)	22.529.572,43	28.979.469,32	3.321.249,11	22.241.792,35	6.737.676,97	3.709.415,35	22.241.792,35	6.737.676,97	22.241.792,35	
RESERVA DO RPPS										



MUNICÍPIO DE CANABRAVA DO NORTE - MT
 RELATÓRIO RESUMIDO DA EXECUÇÃO ORÇAMENTÁRIA
 BALANÇO ORÇAMENTÁRIO - DESPESAS - CONSOLIDADO
 ORÇAMENTOS FISCAL E DA SEGURIDADE SOCIAL
 JANEIRO A OUTUBRO DE 2021 - BIMESTRE SETEMBRO/OUTUBRO

RREO - ANEXO 01 (LRF, Art. 52, inciso I, alínea "a" e "b" do inciso II e § 1º)

Em reais

DESPESAS INTRA-ORÇAMENTÁRIAS	Dotação Inicial	Dotação Atualizada (e)	Despesas Empenhadas			Despesas Liquidadas			Despesa Pagas Até o Bimestre (j)	Inscritas em Restos a Pagar Não Processadas (k)
			No Bimestre	Até o Bimestre (f)	Saldo (g) = (e - f)	No Bimestre	Até o Bimestre (h)	Saldo (i) = (g - h)		
DESPESAS (INTRA-ORÇAMENTÁRIAS) (IX)		12.266,04		88,78	12.177,26		88,78	12.177,26	88,78	
DESPESAS CORRENTES										
Pessoal e Encargos Sociais										
Juros e Encargos da Dívida										
Outras Despesas Correntes										
DESPESAS DE CAPITAL		12.266,04		88,78	12.177,26		88,78	12.177,26	88,78	
Investimentos		12.266,04		88,78	12.177,26		88,78	12.177,26	88,78	
Inversões Financeiras										
Amortização da Dívida										
RESERVA DE CONTINGENCIA										



MUNICÍPIO DE CANABRAVA DO NORTE - MT
RELATÓRIO RESUMIDO DA EXECUÇÃO ORÇAMENTÁRIA
BALANÇO ORÇAMENTÁRIO - RECEITAS - CONSOLIDADO
ORÇAMENTOS FISCAL E DA SEGURIDADE SOCIAL
JANEIRO A OUTUBRO DE 2021 - BIMESTRE SETEMBRO/OUTUBRO

RREO - ANEXO 01 (LRF, Art. 52, inciso I, alíneas "a" e "b" do inciso II e § 1º)

Em reais


RECEITAS	Previsão Inicial	Previsão Atualizada (a)	Receitas Realizadas				Saldo a Realizar (e - c)
			No Bimestre (b)	% (b / a)	Até o Bimestre (c)	% (c / a)	
RECEITAS (EXCETO INTRA-ORÇAMENTÁRIAS) (I)	22.529.572,43	24.648.442,54	5.476.503,02	22,22	22.241.792,35	90,24	2.406.650,19
RECEITAS CORRENTES	22.316.095,28	24.434.955,39	5.083.503,02	20,80	21.410.102,35	87,62	3.024.853,04
IMPOSTOS, TAXAS E CONTRIBUIÇÕES DE MELHORIA	2.960.330,18	2.960.330,18	277.040,82	9,36	1.697.185,24	56,99	1.273.144,94
Impostos	2.922.839,28	2.922.839,28	275.341,47	9,42	1.660.931,35	56,83	1.261.907,93
Taxas	37.490,90	37.490,90	1.699,45	4,53	26.253,89	70,03	11.237,01
Contribuição de Melhoria							
CONTRIBUIÇÕES	104.000,00	104.000,00			47.091,54	45,28	56.908,46
Contribuições Sociais							
Contribuições Econômicas							
Contribuições para Entidades Privadas de Serviço Social							
Contribuição para o Custeio do Serviço de Iluminação Pública	104.000,00	104.000,00			47.091,54	45,28	56.908,46
RECEITA PATRIMONIAL	58.618,61	58.618,61	50.384,42	85,95	113.416,19	193,48	-54.797,58
Exploração do Patrimônio Imobiliário do Estado							
Valores Mobiliários	58.618,61	58.618,61	50.384,42	85,95	113.416,19	193,48	-54.797,58
Delegação de Serviços Públicos mediante Concessão, Permissão e outorga onerosa							
Exploração de Recursos Naturais							
Exploração do Patrimônio Intangível							
Cessão de Direitos							
Demais Receitas Patrimoniais							
RECEITA AGROPECUÁRIA							
RECEITA INDUSTRIAL							
RECEITA DE SERVIÇOS							
Serviços Administrativos e Comerciais Gerais							
Serviços e Atividades Referentes à Navegação e ao Transporte							
Serviços e Atividades Referentes à Saúde							
Serviços e Atividades Financeiras							
Outros Serviços							
TRANSFERÊNCIAS CORRENTES	19.058.593,73	21.175.463,84	4.731.694,71	22,35	19.328.199,06	91,28	1.847.264,78
Transferências da União e de suas Entidades	9.584.687,04	11.010.557,15	2.136.173,82	19,40	9.335.557,26	84,79	1.674.999,89
Transferências dos Estados e do Distrito Federal e de seus Municípios	6.773.933,99	7.466.933,98	1.953.044,37	26,16	7.360.092,22	98,57	106.841,77
Transferências dos Municípios e de suas Entidades							
Transferências de Instituições Privadas							
Transferências de Outras Instituições Públicas	2.697.972,70	2.697.972,70	642.476,52	23,81	2.632.549,58	97,58	65.423,12
Transferências do Exterior							
Transferências de Pessoas Físicas							
Transferências Provenientes de Depósitos Não Identificados							
OUTRAS RECEITAS CORRENTES	136.552,76	136.552,76	24.382,97	17,66	234.210,32	171,52	-97.657,56
Multas Administrativas, Contratuais e Judiciais							
Indenizações, Restituições e Ressarcimentos	39.210,37	39.210,37	3.656,34	9,32	14.128,11	36,03	25.082,26
Bens, Direitos e Valores Incorporados ao Patrimônio Público							
Demais Receitas Correntes	97.342,39	97.342,39	20.726,63	21,29	220.082,21	226,09	-122.739,82
RECEITAS DE CAPITAL	213.477,15	213.477,15	393.000,00	184,09	831.690,00	389,59	-618.212,85
OPERAÇÕES DE CRÉDITO							
Operações de Crédito - Mercado Interno							
Operações de Crédito - Mercado Externo							
ALIENAÇÃO DE BENS							
Alienação de Bens Móveis							
Alienação de Bens Imóveis							
Alienação de Bens Intangíveis							
AMORTIZAÇÕES DE EMPRÉSTIMOS							
TRANSFERÊNCIAS DE CAPITAL	213.477,15	213.477,15	393.000,00	184,09	831.690,00	389,59	-618.212,85
Transferências da União e de suas Entidades	213.477,15	213.477,15	343.000,00	160,67	781.690,00	366,17	-568.212,85
Transferências dos Estados e do Distrito Federal e de seus Municípios			50.000,00		50.000,00		-50.000,00
Transferências dos Municípios e de suas Entidades							
Transferências de Instituições Privadas							
Transferências de Outras Instituições Públicas							
Transferências do Exterior							
Transferências de Pessoas Físicas							
Transferências Provenientes de Depósitos Não Identificados							
OUTRAS RECEITAS DE CAPITAL							
Integralização do Capital Social							
Remuneração das Disponibilidades do Tesouro							
Resgate de Títulos do Tesouro							
Demais Receitas de Capital							
RECEITAS (INTRA-ORÇAMENTÁRIAS) (II)							
SUBTOTAL DAS RECEITAS (III) = (I + II)	22.529.572,43	24.648.442,54	5.476.503,02	22,22	22.241.792,35	90,24	2.406.650,19
OPERAÇÕES DE CRÉDITO / REFINANCIAMENTO (IV)							
Operações de Crédito - Mercado Interno							
Mobiliária							
Contratual							
Operações de Crédito - Mercado Externo							
Mobiliária							
Contratual							
TOTAL DAS RECEITAS (V) = (III + IV)	22.529.572,43	24.648.442,54	5.476.503,02	22,22	22.241.792,35	90,24	2.406.650,19
DÉFICIT (VI)							
TOTAL COM DÉFICIT (VII) = (V + VI)	22.529.572,43	24.648.442,54	5.476.503,02	22,22	22.241.792,35	90,24	2.406.650,19

Emissão: 29/11/2021 18:02:35

Portaria Nº 375, de 08 de Junho de 2020.

Page 1 de 2

Homologado



MUNICÍPIO DE CANABRAVA DO NORTE - MT
RELATÓRIO RESUMIDO DA EXECUÇÃO ORÇAMENTÁRIA
BALANÇO ORÇAMENTÁRIO - RECEITAS - CONSOLIDADO
ORÇAMENTOS FISCAL E DA SEGURIDADE SOCIAL
JANEIRO A OUTUBRO DE 2021 - BIMESTRE SETEMBRO/OUTUBRO

RREO - ANEXO 01 (LRF, Art. 52, Inciso I, alíneas "a" e "b" do Inciso II e § 1º)

Em reais

SALDOS DE EXERCÍCIOS ANTERIORES							
Recursos Arrecadados em Exercícios Anteriores - RPPS		4.039.737,80				4.039.737,80	
Superávit Financeiro Utilizado para Créditos Adicionais		4.039.737,80				4.039.737,80	



MUNICÍPIO DE CANABAVA DO NORTE - MT
RELATÓRIO RESUMIDO DA EXECUÇÃO ORÇAMENTÁRIA
DEMONSTRATIVO DA EXECUÇÃO DAS DESPESAS POR FUNÇÃO / SUBFUNÇÃO - CONSOLIDADO
ORÇAMENTOS FISCAL E DA SEGURIDADE SOCIAL
JANEIRO A OUTUBRO DE 2021 - BIMESTRE SETEMBRO/OUTUBRO

em Reais

FUNÇÃO/SUBFUNÇÃO	Dotação Inicial	Dotação Atualizada (a)	Despesas Empenhadas			SALDO (c) = (a-b)	Despesas Liquidadas			SALDO (e) = (a-d)	INSC. RESTOS A PAGAR NÃO PROC. (f)
			No Bimestre	Até o Bimestre (b)	% (b/total b)		No Bimestre	Até o Bimestre (d)	% (d/total d)		
DESPESAS (Exceto Intra-Orçamentárias) (g)	22.529.572,43	28.967.202,28	3.321.249,11	21.727.484,54	100,00	7.239.738,74	3.708.415,38	19.213.573,19	100,00	9.753.630,99	0,00
LEGISLATIVA	995.505,24	1.026.940,83	0,00	682.278,38	3,05	384.682,27	0,00	682.278,38	3,45	384.682,27	0,00
Ação Legislativa	995.505,24	1.026.940,83	0,00	682.278,38	3,05	384.682,27	0,00	682.278,38	3,45	384.682,27	0,00
JUDICIÁRIA	0,00	0,00	0,00	0,00	0,00	0,00	0,00	0,00	0,00	0,00	0,00
ESSENCIAL A JUSTIÇA	101.899,99	87.899,99	20.335,88	76.951,98	0,35	10.748,03	19.090,93	75.705,91	0,39	11.993,08	0,00
Representação Judicial e Extrajudicial	101.899,99	87.899,99	20.335,88	76.951,98	0,35	10.748,03	19.090,93	75.705,91	0,39	11.993,08	0,00
ADMINISTRAÇÃO	3.593.090,49	5.154.756,58	492.626,17	4.552.005,94	20,95	602.753,74	755.394,19	4.173.318,67	21,72	881.443,01	0,00
Administração Geral	3.386.319,28	4.725.456,10	356.098,64	4.139.703,53	19,05	585.752,57	686.324,10	3.817.745,19	19,67	907.709,91	0,00
Administração Financeira	118.871,21	345.343,67	110.914,88	332.744,84	1,53	12.599,03	85.457,44	277.287,20	1,44	68.056,47	0,00
Controle Interno	84.100,00	81.855,00	13.812,85	77.252,86	0,38	4.402,14	13.812,85	75.878,37	0,40	5.676,63	0,00
Formação de Recursos Humanos	4.090,00	2.304,81	0,00	2.304,81	0,01	0,00	0,00	2.304,81	0,01	0,00	0,00
DEFESA NACIONAL	0,00	0,00	0,00	0,00	0,00	0,00	0,00	0,00	0,00	0,00	0,00
SEGURANÇA PÚBLICA	394.141,45	213.591,45	19.292,50	106.808,68	0,49	106.884,77	19.838,29	104.466,34	0,54	109.125,11	0,00
Demais Subfunções	394.141,45	213.591,45	19.292,50	106.808,68	0,49	106.884,77	19.838,29	104.466,34	0,54	109.125,11	0,00
RELAÇÕES EXTERIORES	0,00	0,00	0,00	0,00	0,00	0,00	0,00	0,00	0,00	0,00	0,00
ASSISTÊNCIA SOCIAL	1.207.008,21	1.800.236,21	147.763,18	1.105.931,36	5,09	794.304,85	185.251,10	1.047.759,91	5,45	852.478,30	0,00
Administração Geral	619.025,28	908.930,51	98.595,58	619.038,47	2,85	287.894,04	53.264,18	606.245,67	3,16	300.684,84	0,00
Assistência à Criança e ao Adolescente	287.651,15	326.884,65	32.511,09	236.708,14	1,09	90.176,61	70.909,93	217.224,87	1,13	109.659,98	0,00
Assistência Comunitária	300.328,78	866.421,05	68.296,51	250.186,75	1,15	416.234,30	41.078,99	224.289,37	1,17	442.131,68	0,00
PREVIDÊNCIA SOCIAL	0,00	0,00	0,00	0,00	0,00	0,00	0,00	0,00	0,00	0,00	0,00
SAÚDE	5.644.014,80	8.156.422,53	1.110.437,58	5.910.345,17	27,20	2.248.077,76	1.005.112,31	5.375.573,17	27,98	2.780.849,78	0,00
Administração Geral	2.723.357,25	2.533.493,53	322.832,57	2.213.053,51	10,19	320.440,02	310.260,57	2.085.011,21	10,87	444.462,32	0,00
Atenção Básica	1.179.858,80	4.289.924,83	690.688,33	2.850.980,05	12,20	1.618.964,58	572.565,42	2.352.605,32	12,24	1.917.319,31	0,00
Assistência Hospitalar e Ambulatorial	1.463.530,85	1.104.532,55	84.074,25	987.914,42	4,55	206.618,13	116.038,89	882.567,71	4,59	312.024,84	0,00
Suporte Profilático e Terapêutico	201.334,17	82.338,19	12.358,50	31.478,55	0,14	50.859,24	5.763,40	24.863,85	0,13	57.454,34	0,00
Vigilância Sanitária	22.000,00	22.000,00	0,00	18.668,21	0,09	3.331,79	0,00	18.295,05	0,10	3.704,95	0,00
Vigilância Epidemiológica	48.700,00	48.700,00	484,03	8.270,03	0,04	40.429,97	484,03	8.270,03	0,04	40.429,97	0,00
Demais Subfunções	6.434,03	6.434,03	0,00	0,00	0,00	5.434,03	0,00	0,00	0,00	5.434,03	0,00
TRABALHO	0,00	0,00	0,00	0,00	0,00	0,00	0,00	0,00	0,00	0,00	0,00
EDUCAÇÃO	6.196.983,78	6.539.216,59	651.803,67	4.515.384,10	20,78	2.023.832,49	984.732,38	3.757.182,17	19,55	2.782.034,42	0,00
Ensino Fundamental	5.278.280,84	5.867.133,74	618.833,50	4.066.218,78	18,71	1.790.918,96	832.101,32	3.319.346,49	17,28	2.637.787,25	0,00
Ensino Superior	41.500,00	41.500,00	1.790,82	6.726,56	0,04	32.773,44	1.790,82	6.726,56	0,05	32.773,44	0,00
Educação Infantil	700.202,92	512.078,30	98.358,61	391.618,69	1,80	120.269,61	95.710,52	387.360,51	2,02	124.725,79	0,00
Educação Básica	33.000,00	3.000,00	0,00	0,00	0,00	3.000,00	0,00	0,00	0,00	3.000,00	0,00
Demais Subfunções	148.000,00	125.508,55	35.020,74	48.824,07	0,22	76.892,48	35.129,73	41.758,81	0,22	83.747,94	0,00
CULTURA	18.614,28	118.851,78	3.205,00	102.842,48	0,47	16.009,28	1.500,00	101.137,48	0,53	17.714,28	0,00
Difusão Cultural	18.614,28	118.851,78	3.205,00	102.842,48	0,47	16.009,28	1.500,00	101.137,48	0,53	17.714,28	0,00
DIREITOS DA CIDADANIA	0,00	0,00	0,00	0,00	0,00	0,00	0,00	0,00	0,00	0,00	0,00
URBANISMO	3.171.426,14	4.044.597,70	721.000,47	3.438.382,09	15,82	605.715,61	853.299,78	2.807.134,02	14,81	1.238.963,88	0,00
Infra-Estrutura Urbana	821.315,72	402.151,98	58.101,67	289.783,14	1,24	132.368,82	46.004,17	237.889,84	1,24	164.266,32	0,00
Serviços Urbanos	2.350.110,42	3.641.945,74	662.898,80	3.186.598,95	14,58	473.346,79	807.295,61	2.566.248,38	13,37	1.072.897,38	0,00
HABITAÇÃO	0,00	0,00	0,00	0,00	0,00	0,00	0,00	0,00	0,00	0,00	0,00

Emissão: 29/11/2021 18:04:04
Portaria N° 376, de 06 de Junho de 2020.

Page 1
Horário



MUNICÍPIO DE CANABRAL DO NORTE - MT
RELATÓRIO RESUMIDO DA EXECUÇÃO ORÇAMENTÁRIA
DEMONSTRATIVO DA EXECUÇÃO DAS DESPESAS POR FUNÇÃO / SUBFUNÇÃO - CONSOLIDADO
ORÇAMENTOS FISCAL E DA SEGURIDADE SOCIAL
JANEIRO A OUTUBRO DE 2021 - BIMESTRE SETEMBRO/OUTUBRO

RREO - Anexo 02 (LRF, Art. 52, inciso II, alínea "c")

FUNÇÃO / SUBFUNÇÃO	Dotação Inicial	Dotação Atualizada (a)	Despesa Empenhada			SALDO (c) = (a-b)	Despesa Liquidada			SALDO (e) = (a-d)	INSC. RESTOS A PAGAR NÃO PROC. (f)
			No Bimestre	Até o Bimestre (b)	%(b/total b)		No Bimestre	Até o Bimestre (d)	%(d/total d)		
SANEAMENTO	0,00	84.500,00	0,00	84.408,33	0,39	91,67	0,00	84.408,33	0,44	91,67	0,00
Saneamento Básico Urbano	0,00	84.500,00	0,00	84.408,33	0,39	91,67	0,00	84.408,33	0,44	91,67	0,00
GESTÃO AMBIENTAL	0,00	0,00	0,00	0,00	0,00	0,00	0,00	0,00	0,00	0,00	0,00
CIÊNCIA E TECNOLOGIA	0,00	0,00	0,00	0,00	0,00	0,00	0,00	0,00	0,00	0,00	0,00
AGRICULTURA	700.303,14	700.303,14	63.876,64	378.787,13	1,74	321.536,01	53.261,65	347.605,66	1,81	352.697,48	0,00
Promoção da Produção Agropecuária	700.303,14	700.303,14	63.876,64	378.787,13	1,74	321.536,01	53.261,65	347.605,66	1,81	352.697,48	0,00
ORGANIZAÇÃO AGRÁRIA	0,00	0,00	0,00	0,00	0,00	0,00	0,00	0,00	0,00	0,00	0,00
INDÚSTRIA	0,00	0,00	0,00	0,00	0,00	0,00	0,00	0,00	0,00	0,00	0,00
COMÉRCIO E SERVIÇOS	0,00	0,00	0,00	0,00	0,00	0,00	0,00	0,00	0,00	0,00	0,00
COMUNICAÇÕES	0,00	0,00	0,00	0,00	0,00	0,00	0,00	0,00	0,00	0,00	0,00
ENERGIA	0,00	0,00	0,00	0,00	0,00	0,00	0,00	0,00	0,00	0,00	0,00
TRANSPORTES	0,00	0,00	0,00	0,00	0,00	0,00	0,00	0,00	0,00	0,00	0,00
DESPORTO E LAZER	73.549,94	458.132,15	18.098,82	365.967,85	1,88	90.164,50	21.773,92	282.079,20	1,47	174.052,95	0,00
Desporto Comunitário	73.549,94	458.132,15	18.098,82	365.967,85	1,88	90.164,50	21.773,92	282.079,20	1,47	174.052,95	0,00
ENCARGOS ESPECIAIS	230.000,00	468.462,31	82.808,20	427.593,29	1,97	40.889,02	50.140,88	394.924,97	2,05	73.537,34	0,00
Serviço de Dívida Interna	230.000,00	468.462,31	82.808,20	427.593,29	1,97	40.889,02	50.140,88	394.924,97	2,06	73.537,34	0,00
RESERVA DE CONTINGÊNCIA	203.236,89	15.988,74	0,00	0,00	0,00	15.988,74	0,00	0,00	0,00	15.988,74	0,00
DESPESAS INTRA-ORÇAMENTÁRIAS (II)	0,00	12.268,04	0,00	88,78	0,00	12.177,26	0,00	88,78	0,00	12.177,26	0,00
TOTAL (III) = (I + II)	22.529.572,43	28.979.489,32	3.321.249,11	21.727.553,32	100,00	7.261.918,00	3.709.415,35	19.213.661,97	100,00	9.765.207,35	0,00
DESPESAS INTRA-ORÇAMENTÁRIAS	Dotação Inicial	Dotação Atualizada (a)	Despesa Empenhada			SALDO (c) = (a-b)	Despesa Liquidada			SALDO (e) = (a-d)	INSC. RESTOS A PAGAR NÃO PROC. (f)
			No Bimestre	Até o Bimestre (b)	%(b/III b)		No Bimestre	Até o Bimestre (d)	%(d/III d)		
DESPESAS INTRA-ORÇAMENTÁRIAS	0,00	12.268,04	0,00	88,78	0,00	12.177,26	0,00	88,78	0,00	12.177,26	0,00
LEGISLATIVA	0,00	0,00	0,00	0,00	0,00	0,00	0,00	0,00	0,00	0,00	0,00
JUDICIÁRIA	0,00	0,00	0,00	0,00	0,00	0,00	0,00	0,00	0,00	0,00	0,00
ESSENCIAL A JUSTIÇA	0,00	0,00	0,00	0,00	0,00	0,00	0,00	0,00	0,00	0,00	0,00
ADMINISTRAÇÃO	0,00	0,00	0,00	0,00	0,00	0,00	0,00	0,00	0,00	0,00	0,00
DEPESA NACIONAL	0,00	0,00	0,00	0,00	0,00	0,00	0,00	0,00	0,00	0,00	0,00
SEGURANÇA PÚBLICA	0,00	0,00	0,00	0,00	0,00	0,00	0,00	0,00	0,00	0,00	0,00
RELAÇÕES EXTERIORES	0,00	0,00	0,00	0,00	0,00	0,00	0,00	0,00	0,00	0,00	0,00
ASSISTÊNCIA SOCIAL	0,00	0,00	0,00	0,00	0,00	0,00	0,00	0,00	0,00	0,00	0,00
PREVIDÊNCIA SOCIAL	0,00	0,00	0,00	0,00	0,00	0,00	0,00	0,00	0,00	0,00	0,00
SAÚDE	0,00	12.268,04	0,00	88,78	0,00	12.177,26	0,00	88,78	0,00	12.177,26	0,00
Administração Geral	0,00	12.268,04	0,00	88,78	0,00	12.177,26	0,00	88,78	0,00	12.177,26	0,00
TRABALHO	0,00	0,00	0,00	0,00	0,00	0,00	0,00	0,00	0,00	0,00	0,00
EDUCAÇÃO	0,00	0,00	0,00	0,00	0,00	0,00	0,00	0,00	0,00	0,00	0,00
CULTURA	0,00	0,00	0,00	0,00	0,00	0,00	0,00	0,00	0,00	0,00	0,00
DIREITOS DA CIDADANIA	0,00	0,00	0,00	0,00	0,00	0,00	0,00	0,00	0,00	0,00	0,00
URBANISMO	0,00	0,00	0,00	0,00	0,00	0,00	0,00	0,00	0,00	0,00	0,00
HABITAÇÃO	0,00	0,00	0,00	0,00	0,00	0,00	0,00	0,00	0,00	0,00	0,00
SANEAMENTO	0,00	0,00	0,00	0,00	0,00	0,00	0,00	0,00	0,00	0,00	0,00

Emissão: 29/11/2021 16:04:04
Portaria Nº 375, de 08 de Junho de 2020.Page 2
Homolo



MUNICÍPIO DE CANABRAVA DO NORTE - MT
RELATÓRIO RESUMIDO DA EXECUÇÃO ORÇAMENTÁRIA
DEMONSTRATIVO DA EXECUÇÃO DAS DESPESAS POR FUNÇÃO / SUBFUNÇÃO - CONSOLIDADO
ORÇAMENTOS FISCAL E DA SEGURIDADE SOCIAL
JANEIRO A OUTUBRO DE 2021 - BIMESTRE SETEMBRO/OUTUBRO

RRRO - Anexo 02 (LRF, Art. 52, inciso II, alínea "c")

em Reais

DESPESAS INTRA-ORÇAMENTÁRIAS	Dotação Inicial	Dotação Atualizada (a)	Despesa Empenhada			SALDO (c) = (a-b)	Despesa Liquidada			SALDO (e) = (a-d)	INSC. RESTOS A PAGAR NÃO PROC. (f)
			No Bimestre	Até o Bimestre (b)	% (b/II b)		No Bimestre	Até o Bimestre (d)	% (d/III d)		
GESTÃO AMBIENTAL	0,00	0,00	0,00	0,00	0,00	0,00	0,00	0,00	0,00	0,00	0,00
CIÊNCIA E TECNOLOGIA	0,00	0,00	0,00	0,00	0,00	0,00	0,00	0,00	0,00	0,00	0,00
AGRICULTURA	0,00	0,00	0,00	0,00	0,00	0,00	0,00	0,00	0,00	0,00	0,00
ORGANIZAÇÃO AGRÁRIA	0,00	0,00	0,00	0,00	0,00	0,00	0,00	0,00	0,00	0,00	0,00
INDÚSTRIA	0,00	0,00	0,00	0,00	0,00	0,00	0,00	0,00	0,00	0,00	0,00
COMÉRCIO E SERVIÇOS	0,00	0,00	0,00	0,00	0,00	0,00	0,00	0,00	0,00	0,00	0,00
COMUNICAÇÕES	0,00	0,00	0,00	0,00	0,00	0,00	0,00	0,00	0,00	0,00	0,00
ENERGIA	0,00	0,00	0,00	0,00	0,00	0,00	0,00	0,00	0,00	0,00	0,00
TRANSPORTES	0,00	0,00	0,00	0,00	0,00	0,00	0,00	0,00	0,00	0,00	0,00
DESPORTO E LAZER	0,00	0,00	0,00	0,00	0,00	0,00	0,00	0,00	0,00	0,00	0,00
ENCARGOS ESPECIAIS	0,00	0,00	0,00	0,00	0,00	0,00	0,00	0,00	0,00	0,00	0,00
RESERVA DE CONTINGÊNCIA	0,00	0,00	0,00	0,00	0,00	0,00	0,00	0,00	0,00	0,00	0,00
TOTAL DESPESAS INTRA-ORÇAMENTÁRIAS	0,00	12.265,04	0,00	88,78	0,00	12.177,26	0,00	88,78	0,00	12.177,26	0,00

MUNICÍPIO DE CANABRAVA DO NORTE - MT
RELATÓRIO RESUMIDO DA EXECUÇÃO ORÇAMENTÁRIA
DEMONSTRATIVO DOS RESULTADOS PRIMÁRIO E NOMINAL - CONSOLIDADO
ORÇAMENTOS FISCAL E DA SEGURIDADE SOCIAL
JANEIRO A OUTUBRO DE 2021 - BIMESTRE SETEMBRO/OUTUBRO

RREO - ANEXO 6 (LRF, art 53, inciso III)

Em reais

RECEITAS PRIMÁRIAS	PREVISÃO ATUALIZADA	Até OUTUBRO / 2021	
		RECEITAS REALIZADAS (a)	
RECEITAS CORRENTES (I)	24.434.965,39		21.410.102,35
Impostos, Taxas e Contribuições de Melhoria	2.960.330,18		1.687.185,24
Contribuições	104.000,00		47.091,54
Receita Patrimonial	58.618,61		113.418,19
Aplicações Financeiras (II)	58.618,61		113.418,19
Outras Receitas Patrimoniais	0,00		0,00
Transferências Correntes	21.175.483,84		19.328.198,06
Demais Receitas Correntes	136.552,76		234.210,32
Outras Receitas Financeiras (III)	0,00		0,00
Receitas Correntes Resaltadas	136.552,76		234.210,32
RECEITAS PRIMÁRIAS CORRENTES (IV) = (I) - (II + III)	24.376.346,78		21.296.686,16
RECEITAS DE CAPITAL (V)	213.477,15		831.690,00
Operações de Crédito (VI)	0,00		0,00
Amortização de Empréstimos (VII)	0,00		0,00
Alienação de Bens	0,00		0,00
Receitas de Alienação de Investimentos Temporários (VIII)	0,00		0,00
Receitas de Alienação de Investimentos Permanentes (IX)	0,00		0,00
Outras Alienações de Bens	0,00		0,00
Transferências de Capital	213.477,15		831.690,00
Convênios	0,00		542.940,00
Outras Transferências de Capital	213.477,15		288.750,00
Outras Receitas de Capital	0,00		0,00
Outras Receitas de Capital Não Primárias (X)	0,00		0,00
Outras Receitas de Capital Primárias	0,00		0,00
RECEITAS PRIMÁRIAS DE CAPITAL (XI) = (V) - (VI + VII + VIII + IX + X)	213.477,15		831.690,00
RECEITA PRIMÁRIA TOTAL (XII) = (IV + XI)	24.589.823,93		22.128.376,16

DESPESAS PRIMÁRIAS	DOTAÇÃO ATUALIZADA	Até OUTUBRO / 2021					
		DESPESAS EMPENHADAS	DESPESAS LIQUIDADAS	DESPESAS PAGAS (a)	RESTOS A PAGAR PROCESSADOS PAGOS (b)	RESTOS A PAGAR NÃO PROCESSADOS	
						LIQUIDADOS	PAGOS (c)
DESPESAS CORRENTES (XIII)	24.720.479,66	18.680.300,87	16.836.483,94	16.678.892,30	450.531,20	128.119,32	128.119,32
Pessoal e Encargos Sociais	10.547.719,11	7.938.219,42	7.814.204,25	7.691.187,46	174.324,16	0,00	0,00
Juros e Encargos da Dívida (XIV)	6.500,00	4.630,98	4.630,98	4.630,98	0,00	0,00	0,00
Outras Despesas Correntes	14.166.260,55	10.739.450,47	9.017.648,71	8.983.073,86	276.207,04	128.119,32	128.119,32
Transferências Constitucionais e Legais	0,00	0,00	0,00	0,00	0,00	0,00	0,00
Demais Despesas Correntes	13.968.200,47	10.558.432,67	8.888.424,27	8.833.849,42	276.207,04	128.119,32	128.119,32
DESPESAS PRIMÁRIAS CORRENTES (XV) = (XIII - XIV)	24.713.979,66	18.675.669,89	16.831.852,96	16.674.261,32	450.531,20	128.119,32	128.119,32
DESPESAS DE CAPITAL (XVI)	4.230.734,88	3.047.163,67	2.377.089,25	2.377.089,25	0,00	529.283,88	529.283,88
Investimentos	3.765.512,16	2.624.201,36	1.986.795,26	1.986.795,26	0,00	529.283,88	529.283,88
Inversões Financeiras	0,00	0,00	0,00	0,00	0,00	0,00	0,00
Concessão de Empréstimos e Financiamentos (XVII)	0,00	0,00	0,00	0,00	0,00	0,00	0,00
Aquisição de Título de Capital já Integralizado (XVIII)	0,00	0,00	0,00	0,00	0,00	0,00	0,00
Aquisição de Título de Crédito (XIX)	0,00	0,00	0,00	0,00	0,00	0,00	0,00
Demais Inversões Financeiras	0,00	0,00	0,00	0,00	0,00	0,00	0,00
Amortização da Dívida (XX)	465.222,72	422.962,31	390.293,99	390.293,99	0,00	0,00	0,00
DESP. PRIM. DE CAPITAL (XXI) = (XVI - XVII - XVIII - XIX - XX)	3.765.512,16	2.624.201,36	1.986.795,26	1.986.795,26	0,00	529.283,88	529.283,88
RESERVA DE CONTINGÊNCIA (XXII)	15.988,74	0,00	0,00	0,00	0,00	0,00	0,00
DESPESA PRIMÁRIA TOTAL (XXIII) = (XV + XXI + XXII)	28.495.480,56	21.299.871,25	18.818.648,22	18.661.056,58	450.531,20	657.403,20	657.403,20

RESULTADO PRIMÁRIO - Acima da Linha (XXIV) = [XII] - [XXIII] + [XXIIIa] + [XXIIIb] + [XXIIIc]

2.359.385,18

META FISCAL PARA O RESULTADO PRIMÁRIO	VALOR CORRENTE
Meta fixada - Anexo de Metas Fiscais da LDO para o exercício de referência	0,00



MUNICÍPIO DE CANABRAVA DO NORTE - MT
RELATÓRIO RESUMIDO DA EXECUÇÃO ORÇAMENTÁRIA
DEMONSTRATIVO DOS RESULTADOS PRIMÁRIO E NOMINAL - CONSOLIDADO
ORÇAMENTOS FISCAL E DA SEGURIDADE SOCIAL
JANEIRO A OUTUBRO DE 2021 - BIMESTRE SETEMBRO/OUTUBRO

RREO – ANEXO 6 (LRF, art 53, inciso III)		Em reais	
JUROS NOMINAIS		Até OUTUBRO / 2021	
		VALOR INCORRIDO	
JUROS, ENCARGOS E VARIAÇÕES MONETÁRIAS ATIVOS (XXV)			113.416,19
JUROS, ENCARGOS E VARIAÇÕES MONETÁRIAS PASSIVO (XXVI)			0,00
RESULTADO NOMINAL - Acima da Linha (XXVII) = XXIV + (XXV - XXVI)			2.472.801,37
META FISCAL PARA O RESULTADO NOMINAL		VALOR CORRENTE	
Meta fixada no Anexo de Metas Fiscais da LDO para o exercício de referência			0,00
ABAXO DA LINHA			
CALCULO DO RESULTADO NOMINAL	SALDO		
	Em 31/Dez / 2020 (a)	Até OUTUBRO / 2021 (b)	
DÍVIDA CONSOLIDADA (XXVIII)	2.801.069,65	2.128.684,19	
DEDUÇÕES (XXIX)	5.776.943,80	8.342.038,81	
Disponibilidade de Caixa	5.891.146,32	8.373.499,89	
Disponibilidade de Caixa Bruta	6.592.051,71	8.623.674,08	
(-) Restos a Pagar Processados (XXX)	700.905,39	250.374,19	
Demais Haveres Financeiros	-114.202,72	-31.481,08	
DÍVIDA CONSOLIDADA LÍQUIDA (XXXI) = (XXVIII - XXIX)	-2.975.873,95	-6.213.354,62	
RESULTADO NOMINAL - Abaixo da Linha (XXXII) = (XXXI - XXXb)		3.237.480,67	
AJUSTE METODOLÓGICO		Até OUTUBRO / 2021)	
VARIAÇÃO SALDO RPP = (XXXIII) = (XXXa - XXXb)		450.531,20	
RECEITA DE ALIENAÇÃO DE INVESTIMENTOS PERMANENTES (IX)		0,00	
PASSIVOS RECONHECIDOS NA DC (XXXIV)		2.128.684,19	
VARIAÇÃO CAMBIAL (XXXV)		0,00	
PAGAMENTO DE PRECATÓRIOS INTEGRANTES DA DC (XXXVI)		0,00	
AJUSTES RELATIVOS AO RPPS (XXXVII)		0,00	
OUTROS AJUSTES (XXXVIII)		0,00	
RESULTADO NOMINAL AJUSTADO - Abaixo da Linha (XXXIX) = (XXXII - IX + XXXIV + XXXV -) XXXVI		4.915.633,66	
RESULTADO PRIMÁRIO - Abaixo da Linha (XXXIX) = (XL) = XXXIX - (XXV - XXVI)		4.802.217,47	
INFORMAÇÕES ADICIONAIS		PREVISÃO ORÇAMENTÁRIA	
SALDO DE EXERCÍCIOS ANTERIORES		4.039.737,80	
Recursos Arrecadados em Exercícios Anteriores - RPPS		0,00	
Superávit Financeiro Utilizado para Abertura e Reabertura de Créditos Adicionais		4.039.737,80	
RESERVA ORÇAMENTÁRIA DO RPPS		0,00	



MUNICÍPIO DE CANABRAVA DO NORTE - MT
RELATÓRIO RESUMIDO DA EXECUÇÃO ORÇAMENTÁRIA
DEMONSTRATIVO DOS RESTOS A PAGAR POR PODER E ÓRGÃO - CONSOLIDADO
ORÇAMENTO FISCAL E DA SEGURIDADE SOCIAL
JANEIRO A OUTUBRO DE 2021 - BIMESTRE SETEMBRO/OUTUBRO

RREO - Anexo 07 (LRF, art. 53, inciso V)

em Reais

PODER/ÓRGÃO	RESTOS A PAGAR PROCESSADOS					RESTOS A PAGAR NÃO PROCESSADOS					Saldo Total (e + k)	
	Inscritos		Pagos (c)	Cancelados (d)	Saldo a = (a + b) - (c + d)	Inscritos		Liquidados (h)	Pagos (i)	Cancelados (j)		Saldo k = (f + g) - (i - j)
	Em Exercícios Anteriores (a)	Em 31 de Dezembro 2020				Em Exercícios Anteriores (f)	Em 31 de Dezembro 2020					
RESTOS A PAGAR (EXCETO INTRA-ORÇAMENTÁRIOS) (I)	217.363,90	483.541,49	450.531,20		250.374,19	0,01	891.711,48	657.403,20	657.403,20	717,40	233.590,90	483.985,09
EXECUTIVO	217.363,90	482.070,09	450.531,20		218.802,79	0,01	891.711,48	657.403,20	657.403,20	717,40	233.590,90	482.483,69
GABINETE DO PREFEITO	8.662,16	48.272,19	44.766,94		10.187,73							10.187,73
SECRETARIA DE ADMINISTRACAO	22.934,46	63.530,92	63.497,58		22.967,82		39.312,30	39.249,58	39.249,58		62,72	23.030,54
SEC. MUN. DE EDUCACAO, ESPORTE, LAZER E CULTURA	32.698,26	40.359,61	40.359,61		32.898,26		725.309,55	494.247,98	494.247,98		231.061,57	283.959,63
SECRETARIA MUNICIPAL DE SAUDE	76.397,62	105.613,90	105.613,90		76.397,62		64.741,35	51.567,35	51.567,35	717,40	2.466,60	78.864,22
SECRETARIA MUN. DE MEIO AMBIENTE E AGRICULTURA	4.326,23	1.333,33	1.333,33		4.326,23							4.326,23
SECRETARIA MUNIC INFRA SERVICOS PUBLICOS	30.421,57	184.715,18	184.715,18		30.421,57	0,01	68.522,25	68.522,25	68.522,25		0,01	30.421,56
URBANISMO												
SECRETARIA DE ACAO SOCIAL	10.775,67	9.800,62	9.800,62		10.775,67		3.826,04	3.826,04	3.826,04			10.775,67
SECRETARIA DE MEIO AMBIENTE E TURISMO	1.800,17				1.800,17							1.800,17
SECRETARIA MUNICIPAL DE FINANÇAS	26.871,32				26.871,32							26.871,32
SECRETARIA MUN. DE PLANEJAMENTO ORÇAMENTO E GESTAO	1.265,88				1.265,88							1.265,88
SECRETARIA MUN. DESENVOL. ECONÓMICO E COMÉRCIO	1.210,52				1.210,52							1.210,52
SECRETARIA MUNICIPAL DE TRANSITO E MOBILIDADE		444,44	444,44									
URBA												
LEGISLATIVO		31.471,40			31.471,40							31.471,40
CAMARA MUNICIPAL		31.471,40			31.471,40							31.471,40
RESTOS A PAGAR (INTRA-ORÇAMENTÁRIOS) (II)												
TOTAL (III) = (I + II)	217.363,90	483.541,49	450.531,20		250.374,19	0,01	891.711,48	657.403,20	657.403,20	717,40	233.590,90	483.985,09

PODER/ÓRGÃO	RESTOS A PAGAR PROCESSADOS					RESTOS A PAGAR NÃO PROCESSADOS					Saldo Total (e + k)	
	Inscritos		Pagos (c)	Cancelados (d)	Saldo e = (a + b) - (c + d)	Inscritos		Liquidados (h)	Pagos (i)	Cancelados (j)		Saldo k = (f + g) - (i - j)
	Em Exercícios Anteriores (a)	Em 31 de Dezembro				Em Exercícios Anteriores (f)	Em 31 de Dezembro					
RESTOS A PAGAR (INTRA-ORÇAMENTÁRIOS)												

Emissão: 29/11/2021 às 16:09
Portaria Nº 376, de 08 de Junho de 2020.Página 1 de
Homologação



MUNICÍPIO DE CANABRAVA DO NORTE - MT
RELATÓRIO RESUMIDO DA EXECUÇÃO ORÇAMENTÁRIA
DEMONSTRATIVO DOS RESTOS A PAGAR POR PODER E ÓRGÃO - CONSOLIDADO
ORÇAMENTO FISCAL E DA SEGURIDADE SOCIAL
JANEIRO A OUTUBRO DE 2021 - BIMESTRE SETEMBRO/OUTUBRO

RREO - Anexo 07 (LRF, art. 53, inciso V)

Fonte: PREFEITURA MUNICIPAL DE CANABRAVA DO NORTE - MT

em Reais



MUNICÍPIO DE CANABRAVA DO NORTE - MT
RELATÓRIO RESUMIDO DA EXECUÇÃO ORÇAMENTÁRIA
DEMONSTRATIVO DAS RECEITAS E DESPESAS COM MANUTENÇÃO E DESENVOLVIMENTO DO ENSINO - MDE - CONSOLIDADO
ORÇAMENTOS FISCAL E DA SEGURIDADE SOCIAL
JANEIRO A OUTUBRO DE 2021

em Reais

RREO - Anexo 08 (LDB, art 72)

RECEITA RESULTANTE DE IMPOSTOS (Arts. 212 e 212-A da Constituição Federal)

RECEITA RESULTANTE DE IMPOSTOS	PREVISÃO ATUALIZADA (a)	RECEITAS REALIZADAS Até o Bimestre (b)
1-RECEITA DE IMPOSTOS	2.919.596,93	1.660.931,35
1.1-Recita Resultante do Imposto sobre a Propriedade Predial e Territorial Urbana - IPTU	214.817,46	188.478,76
1.2-Recita Resultante do Imposto sobre Transmissão Inter Vivos - ITBI	2.072.520,00	710.206,52
1.3-Recita Resultante do Imposto sobre Serviços de Qualquer Natureza - ISS	432.259,47	703.863,85
1.4-Recita Resultante do Imposto de Renda Retido na Fonte - IRRF	200.000,00	58.382,22
2-RECEITA DE TRANSFERÊNCIAS CONSTITUCIONAIS E LEGAIS	14.714.441,02	14.319.818,48
2.1-Cota-Parte FPM	8.532.584,75	7.470.193,77
2.1.1-Parcela referente à CF, art. 159, I, alínea b	7.910.584,75	7.126.067,34
2.1.2-Parcela referente à CF, art. 159, I, alínea d e e	622.000,00	344.106,43
2.2-Cota-Parte ICMS	5.505.599,99	6.335.680,44
2.3-Cota-Parte IPI-Exportação	0,00	0,00
2.4-Cota-Parte ITR	305.000,00	280.343,56
2.5-Cota-Parte IPVA	371.256,28	227.600,71
2.6-Cota-Parte IOF-Curo	0,00	0,00
2.7-Compensações Financeiras Provenientes de Impostos e Transferências Constitucionais	0,00	0,00
3- TOTAL DA RECEITA DE IMPOSTOS (1 + 2)	17.634.037,95	15.980.749,83
4- TOTAL DESTINADO AO FUNDEB - 20% DE ((2.1.1) + (2.2) + (2.3) + (2.4) + (2.5))	2.818.488,20	2.795.142,41
5- VALOR MÍNIMO A SER APLICADO ALÉM DO VALOR DESTINADO AO FUNDEB - 5% DE ((2.1.1) + (2.2) + (2.3) + (2.4) + (2.5)) + 25% DE ((1.1) + (1.2) + (1.3) + (1.4) + (2.1.2) + (2.6) + (2.7))	1.590.021,28	1.200.045,05

FUNDEB

RECEITAS RECEBIDAS DO FUNDEB NO EXERCÍCIO	PREVISÃO ATUALIZADA (a)	RECEITAS REALIZADAS Até o Bimestre (b)
6- RECEITAS RECEBIDAS DO FUNDEB NO EXERCÍCIO	2.697.972,70	2.632.549,58
6.1- FUNDEB - Impostos e Transferências de Impostos	2.697.972,70	2.632.549,58
6.1.1- Principal	2.697.972,70	2.632.549,58
6.1.2- Rendimentos de Aplicação Financeira	0,00	0,00
6.2- FUNDEB - Complementação de União - VAAF	0,00	0,00
6.2.1- Principal	0,00	0,00
6.2.2- Rendimentos de Aplicação Financeira	0,00	0,00
6.3- FUNDEB - Complementação de União - VAAT	0,00	0,00
6.3.1- Principal	0,00	0,00
6.3.2- Rendimentos de Aplicação Financeira	0,00	0,00
7- RESULTADO LÍQUIDO DAS TRANSFERÊNCIAS DO FUNDEB (6.1.1 - 4)	-120.515,50	-162.592,83

Emissão: 29/11/2021 18:13:54
Portaria 375 de 08 de Junho de 2020.Página 1 de 6
Homologad



MUNICÍPIO DE CANABRAL DO NORTE - MT
RELATÓRIO RESUMIDO DA EXECUÇÃO ORÇAMENTÁRIA
DEMONSTRATIVO DAS RECEITAS E DESPESAS COM MANUTENÇÃO E DESENVOLVIMENTO DO ENSINO - MDE - CONSOLIDADO
ORÇAMENTOS FISCAL E DA SEGURIDADE SOCIAL
JANEIRO A OUTUBRO DE 2021

em Reais

RREO - Anexo 08 (LDB, art 72)		VALOR
RECURSOS RECEBIDOS EM EXERCÍCIOS ANTERIORES E NÃO UTILIZADOS (SUPERÁVIT)		
8- TOTAL DOS RECURSOS DE SUPERÁVIT		
8.1- SUPERÁVIT DO EXERCÍCIO IMEDIATAMENTE ANTERIOR		0,00
8.2- SUPERÁVIT RESIDUAL DE OUTROS EXERCÍCIOS		0,00
9- TOTAL DOS RECURSOS DO FUNDEB DISPONÍVEIS PARA UTILIZAÇÃO (8 + 8)		0,00

DESPESAS COM RECURSOS DO FUNDEB (Por Área de Atuação) *	DOTAÇÃO ATUALIZADA (c)	DESPESAS EMPENHADAS Até o Bimestre (d)	DESPESAS LIQUIDADAS Até o Bimestre (e)	DESPESAS PAGAS Até o Bimestre (f)	INSCRITAS EM RESTOS A PAGAR NÃO PROCESSADOS (g)
10- PROFISSIONAIS DA EDUCAÇÃO BÁSICA	2.278.414,36	2.070.302,71	2.050.180,06	2.007.812,43	20.122,65
10.1- Educação Infantil	470.747,07	391.616,69	367.350,51	378.553,67	4.296,18
10.1.1- Creche	0,00	0,00	0,00	0,00	0,00
10.1.2- Pré-escola	470.747,07	391.616,69	367.350,51	378.553,67	4.296,18
10.2- Ensino Fundamental	1.807.667,28	1.678.686,02	1.682.829,55	1.629.258,86	16.856,47
11- OUTRAS DESPESAS	689.191,13	311.234,65	304.320,88	302.147,24	6.913,77
11.1- Educação Infantil	11.000,00	0,00	0,00	0,00	0,00
11.1.1- Creche	0,00	0,00	0,00	0,00	0,00
11.1.2- Pré-Escola	11.000,00	0,00	0,00	0,00	0,00
11.2- Ensino Fundamental	678.191,13	311.234,65	304.320,88	302.147,24	6.913,77
12- TOTAL DAS DESPESAS COM RECURSOS DO FUNDEB (10 + 11)	3.167.605,48	2.381.537,36	2.354.500,94	2.309.959,67	27.036,42

INDICADORES DO FUNDEB

DESPESAS CUSTEADAS COM RECEITAS DO FUNDEB RECEBIDAS NO EXERCÍCIO	DESPESAS EMPENHADAS Até o Bimestre (d)	DESPESAS LIQUIDADAS Até o Bimestre (e)	DESPESAS PAGAS Até o Bimestre (f)	INSCRITAS EM RESTOS A PAGAR NÃO PROCESSADOS (g)	INSCRITAS EM RESTOS A PAGAR NÃO PROCESSADOS (SEM DISPONIBILIDADE DE CAUSA) (h)
13- Total das Despesas do FUNDEB com Profissionais da Educação Básica	2.070.302,71	2.050.180,06	2.007.812,43	20.122,65	0,00
14- Total das Despesas custeadas com FUNDEB - Impostos e Transferências de Impostos	2.381.537,36	2.354.500,94	2.309.959,67	27.036,42	0,00
15- Total das Despesas custeadas com FUNDEB - Complementação da União - VAAF	0,00	0,00	0,00	0,00	0,00
16- Total das Despesas custeadas com FUNDEB - Complementação da União - VAAT	0,00	0,00	0,00	0,00	0,00
17- Total das Despesas custeadas com FUNDEB - Complementação da União - VAAT Aplic. na Educação Infantil	0,00	0,00	0,00	0,00	0,00
18- Total das Despesas custeadas com FUNDEB - Complementação da União - VAAT Aplic. em Despesa de Capital	0,00	0,00	0,00	0,00	0,00
INDICADORES - Art. 212-A, inciso XI e § 3º - Constituição Federal *	VALOR EXIGIDO (l)	VALOR APLICADO (j)	VALOR CONSIDERADO APÓS DEDUÇÕES (k)	% APLICADO (i)	
19- Mínimo de 70% do FUNDEB na Remuneração dos Profissionais da Educação Básica	1.842.764,70	1.662.829,55	1.662.829,55	77,87	
20- Percentual de 50% da Complementação da União ao FUNDEB (VAAT) na Educação Infantil	0,00	0,00	0,00	0,00	
21- Mínimo de 15% da Complementação da União ao FUNDEB - VAAT em Despesas de Capital	0,00	0,00	0,00	0,00	

Emissão: 29/11/2021 16:13:54
Portaria 375 de 06 de Junho de 2020.Page 2 de 6
Homologar



MUNICÍPIO DE CANABRAVA DO NORTE - MT
RELATÓRIO RESUMIDO DA EXECUÇÃO ORÇAMENTÁRIA
DEMONSTRATIVO DAS RECEITAS E DESPESAS COM MANUTENÇÃO E DESENVOLVIMENTO DO ENSINO - MDE - CONSOLIDADO
ORÇAMENTOS FISCAL E DA SEGURIDADE SOCIAL
JANEIRO A OUTUBRO DE 2021

em Reais

INDICADOR - Art.25, § 3º - Lei nº 14.113, de 2020 - (Máximo de 10% de Superávit) ³		VALOR MÁXIMO PERMITIDO (m)	VALOR NÃO APLICADO (n)	VALOR NÃO APLICADO APÓS O AJUSTE (o)	% NÃO APLICADO (p)		
22- Total da Receita Recebida e não Aplicada no Exercício		263.254,95	278.048,64	278.048,64	10,30		
INDICADOR - Art.25, § 3º - Lei nº 14.113, de 2020 - (Aplicação do Superávit de Exercício Anterior) ³		VALOR DE SUPERÁVIT PERMITIDO NO EXERCÍCIO ANTERIOR (r)	VALOR NÃO APLICADO NO EXERCÍCIO ANTERIOR (r)	VALOR DE SUPERÁVIT APLICADO ATÉ O PRIMEIRO QUADRIMESTRE (s)	VALOR APLICADO ATÉ O PRIMEIRO QUADRIMESTRE QUE INTEGRARÁ O LIMITE CONSTITUCIONAL (t)	VALOR APLICADO APÓS O PRIMEIRO QUADRIMESTRE (u)	VALOR NÃO APLICADO (v)
23- Total das Despesas custeadas com Superávit do FUNDEB		0,00	0,00	0,00	0,00	0,00	0,00
23.1- Total das Despesas custeadas com FUNDEB - impostos e Transferências de Impostos		0,00	0,00	0,00	0,00	0,00	0,00
23.2- Total das Despesas custeadas com FUNDEB - Complementação da União (VAAF + VAAT)		0,00	0,00	0,00	0,00	0,00	0,00
DESPESAS COM MANUTENÇÃO E DESENVOLVIMENTO DO ENSINO - MDE - CUSTEADAS COM RECEITA DE IMPOSTOS (EXCETO FUNDEB)							
DESPESAS COM AÇÕES TÍPICAS DE MDE - RECEITAS DE IMPOSTOS - EXCETO FUNDEB (Por Área de Atuação) ⁴		DOTAÇÃO ATUALIZADA (c)	DESPESAS EMPENHADAS Até o Bimestre (d)	DESPESAS LIQUIDADAS Até o Bimestre (e)	DESPESAS PAGAS Até o Bimestre (f)	INSCRITAS EM RESTOS A PAGAR NÃO PROCESSADOS (g)	
24- EDUCAÇÃO INFANTIL		0,00	0,00	0,00	0,00	0,00	
24.1- Creche		0,00	0,00	0,00	0,00	0,00	
24.2- Prê-Escola		0,00	0,00	0,00	0,00	0,00	
25- ENSINO FUNDAMENTAL		2.499.248,38	1.551.429,59	1.064.817,80	1.053.879,05	486.811,79	
28- TOTAL DAS DESPESAS COM AÇÕES TÍPICAS DE MDE (24 + 25)		2.499.248,38	1.551.429,59	1.064.817,80	1.053.879,05	486.811,79	
APURAÇÃO DAS DESPESAS PARA FINS DE LIMITE MÍNIMO CONSTITUCIONAL					VALOR		
27- TOTAL DAS DESPESAS DE MDE CUSTEADAS COM RECURSOS DE IMPOSTOS (FUNDEB E RECEITA DE IMPOSTOS) = (L14(d ou e) + L26(d ou e) + L23.1(i))					3.418.318,74		
28 (-) RESULTADO LÍQUIDO DAS TRANSFERÊNCIAS DO FUNDEB = (L7)					-182.592,83		
29 (-) RESTOS A PAGAR NÃO PROCESSADOS INSCRITOS NO EXERCÍCIO SEM DISPONIBILIDADE FINANCEIRA DE RECURSOS DO FUNDEB IMPOSTOS ⁴ = (L14h)					0,00		
30 (-) RESTOS A PAGAR NÃO PROCESSADOS INSCRITOS NO EXERCÍCIO SEM DISPONIBILIDADE FINANCEIRA DE RECURSOS DE IMPOSTOS (4) e (7)					0,00		
31 (-) CANCELAMENTO, NO EXERCÍCIO, DE RESTOS A PAGAR INSCRITOS COM DISPONIBILIDADE FINANCEIRA DE RECURSOS DE IMPOSTOS VINCULADOS AO ENSINO = (L34.1(ac) + L34.2(ac))					0,00		
32- TOTAL DAS DESPESAS PARA FINS DE LIMITE (27 - (28 + 29 + 30 + 31))					3.581.811,87		
APURAÇÃO DO LIMITE MÍNIMO CONSTITUCIONAL ¹⁼⁶				VALOR EXIGIDO (x)	VALOR APLICADO (w)	% APLICADO (y)	
33- APLICAÇÃO EM MDE SOBRE A RECEITA RESULTANTE DE IMPOSTOS				3.895.187,46	3.581.811,87	22,41	



MUNICÍPIO DE CANABRAVA DO NORTE - MT
RELATÓRIO RESUMIDO DA EXECUÇÃO ORÇAMENTÁRIA
DEMONSTRATIVO DAS RECEITAS E DESPESAS COM MANUTENÇÃO E DESENVOLVIMENTO DO ENSINO - MDE - CONSOLIDADO
ORÇAMENTOS FISCAL E DA SEGURIDADE SOCIAL
JANEIRO A OUTUBRO DE 2021

em Reais

RESTOS A PAGAR INSCRITOS EM EXERCÍCIOS ANTERIORES COM DISPONIBILIDADE FINANCEIRA DE RECURSOS DE IMPOSTOS E DO FUNDEB ¹	SALDO INICIAL (x)	RP LIQUIDADOS (aa)	RP PAGOS (ab)	RP CANCELADOS (ac)	SALDO FINAL (ad)
34- RESTOS A PAGAR DE DESPESAS COM MDE	18.720,81	15.960,81	3.047,92	0,00	15.872,89
34.1 - Executados com Recursos de Impostos e Transferências de Impostos	18.961,75	14.201,75	3.047,92	0,00	13.913,83
34.2 - Executados com Recursos do FUNDEB - Impostos	1.759,06	1.759,06	0,00	0,00	1.759,06
34.3 - Executados com Recursos do FUNDEB - Complementação da União (VAAT + VAAF)	0,00	0,00	0,00	0,00	0,00

OUTRAS INFORMAÇÕES PARA CONTROLE

RECEITAS ADICIONAIS PARA FINANCIAMENTO DO ENSINO	PREVISÃO ATUALIZADA (a)	RECEITAS REALIZADAS Até o Bimestre (b)
35- RECEITA DE TRANSFERÊNCIAS DO FNDE (INCLUINDO RENDIMENTOS DE APLICAÇÃO FINANCEIRA)		60.671,92
35.1- Salário-Educação		0,00
35.2- PODE		0,00
35.3- PNAE	54.257,15	46.338,00
35.4 - PNATE	28.171,70	14.333,92
35.5- Outras Transferências do FNDE		0,00
36- RECEITA DE TRANSFERÊNCIAS DE CONVÊNIO	300.000,00	330.833,84
37- RECEITA DE ROYALTIES DESTINADOS À EDUCAÇÃO		0,00
38- RECEITA DE OPERAÇÕES DE CRÉDITO VINCULADAS À EDUCAÇÃO		0,00
39- OUTRAS RECEITAS PARA FINANCIAMENTO DO ENSINO		0,00
40- TOTAL DAS RECEITAS ADICIONAIS PARA FINANCIAMENTO DO ENSINO = (35 + 36 + 37 + 38 + 39)	382.428,85	391.505,76

DESPESAS CUSTEADAS COM RECEITAS ADICIONAIS PARA FINANCIAMENTO DO ENSINO (Por Área de Atuação)	DOTAÇÃO ATUALIZADA (c)	DESPESAS EMPENHADAS Até o Bimestre (d)	DESPESAS LIQUIDADAS Até o Bimestre (e)	DESPESAS PAGAS Até o Bimestre (f)	INSCRITAS EM RESTOS A PAGAR NÃO PROCESSADOS (g)
41- EDUCAÇÃO INFANTIL	0,00	0,00	0,00	0,00	0,00
41.2- Pré-escola	0,00	0,00	0,00	0,00	0,00
42- ENSINO FUNDAMENTAL	0,00	0,00	0,00	0,00	0,00
43- ENSINO MÉDIO	0,00	0,00	0,00	0,00	0,00
44- ENSINO SUPERIOR	0,00	0,00	0,00	0,00	0,00
45- ENSINO PROFISSIONAL NÃO INTEGRADO AO ENSINO REGULAR	0,00	0,00	0,00	0,00	0,00
46- TOTAL DAS DESPESAS CUSTEADAS COM RECEITAS ADICIONAIS PARA FINANCIAMENTO DO ENSINO (41 + 42 + 43 + 44 + 45)	0,00	0,00	0,00	0,00	0,00



MUNICÍPIO DE CANABRAVA DO NORTE - MT
RELATÓRIO RESUMIDO DA EXECUÇÃO ORÇAMENTÁRIA
DEMONSTRATIVO DAS RECEITAS E DESPESAS COM MANUTENÇÃO E DESENVOLVIMENTO DO ENSINO - MDE - CONSOLIDADO
ORÇAMENTOS FISCAL E DA SEGURIDADE SOCIAL
JANEIRO A OUTUBRO DE 2021

RREO - Anexo 08 (LDB, art. 72)

em Reais


TOTAL GERAL DAS DESPESAS COM EDUCAÇÃO	DOTAÇÃO ATUALIZADA (c)	DESPESAS EMPENHADAS Até o Bimestre (d)	DESPESAS LIQUIDADAS Até o Bimestre (e)	DESPESAS PAGAS Até o Bimestre (f)	INSCRITAS EM RESTOS A PAGAR NÃO PROCESSADOS (g)
47- TOTAL GERAL DAS DESPESAS COM EDUCAÇÃO (12 + 26 + 46)	5.666.853,86	3.932.966,95	3.419.318,74	3.363.838,72	513.848,21
47.1- Despesas Correntes	5.666.853,86	3.932.966,95	3.419.318,74	3.363.838,72	513.848,21
47.1.1- Pessoal Ativo	5.666.853,86	3.932.966,95	3.419.318,74	3.363.838,72	513.848,21
47.1.2- Pessoal Inativo	0,00	0,00	0,00	0,00	0,00
47.1.3- Transferências às instituições comunitárias, confessionais ou filantrópicas sem fins lucrativos	0,00	0,00	0,00	0,00	0,00
47.1.4- Outras Despesas Correntes	0,00	0,00	0,00	0,00	0,00
47.2- Despesas de Capital	0,00	0,00	0,00	0,00	0,00
47.2.1- Transferências às instituições comunitárias, confessionais ou filantrópicas sem fins lucrativos	0,00	0,00	0,00	0,00	0,00
47.2.2- Outras Despesas de Capital	0,00	0,00	0,00	0,00	0,00

CONTROLE DA DISPONIBILIDADE FINANCEIRA E CONCILIAÇÃO BANCÁRIA	FUNDEB (a)	SALÁRIO EDUCAÇÃO (af)
48- DISPONIBILIDADE FINANCEIRA EM 31 DE DEZEMBRO DE 2020		0,00
49- (+) INGRESSO DE RECURSOS ATÉ O BIMESTRE (orçamentário)	2.841.207,37	0,00
50- (-) PAGAMENTOS EFETUADOS ATÉ O BIMESTRE (orçamentário e restos a pagar)	2.334.517,05	0,00
51- (+) DISPONIBILIDADE FINANCEIRA ATÉ O BIMESTRE	306.690,32	0,00
52- (+) AJUSTES POSITIVOS (RETENÇÕES E OUTROS VALORES EXTRAORÇAMENTÁRIOS)	354.708,73	101.357,74
53- (-) AJUSTES NEGATIVOS (OUTROS VALORES EXTRAORÇAMENTÁRIOS)	0,00	0,00
54- (=) SALDO FINANCEIRO CONCILIADO (Saldo Bancário)	881.339,05	101.357,74

54- (=) SALDO FINANCEIRO CONCILIADO (Saldo Bancário)

PREFEITURA MUNICIPAL DE CANABRAVA DO NORTE - MT

1 SE RESULTADO LÍQUIDO DA TRANSFERÊNCIA (f) = 0 = ACRÉSCIMO RESULTANTE DAS TRANSFERÊNCIAS DO FUNDEB, SE RESULTADO LÍQUIDO DA TRANSFERÊNCIA (f) = 0 = DECRÉSCIMO RESULTANTE DAS TRANSFERÊNCIAS DO FUNDEB
2 Unhas munitivas iguais à serem operadas no encerramento do exercício
3 Art. 20, § 2º, Lei 14.113/2009: "Até 10% (dez por cento) dos recursos recebidos à conta dos Fundos, inclusive relativos à complementação de União, nos termos do § 2º do art. 18 desta Lei, poderão ser utilizados no primeiro quadrimestre do exercício imediatamente subsequente, mediante abertura de crédito adicional".
4 Os valores referentes à parcela dos Fidejussões a Pagar Inativos são disponibilizados financeiros vinculados à educação devendo ser informado somente no RREO do último bimestre do exercício.
5 Nos casos primários bimestrais do exercício o acompanhamento será feito com base na despesa liquidada. No último bimestre do exercício, o valor deverá corresponder ao total da despesa empenhada.
6 As linhas representam bases de atuação e não correspondem exatamente às subfunções da Função Educação. As despesas classificadas nas demais subfunções típicas e nas subfunções atípicas deverão ser rastreadas para essas áreas de atuação.
7 Valor líquido em R\$ (R) sem disponibilidade de caixa, que não deve ser considerado na aplicação das indicações e limites.
8 Controla da execução de restos a pagar considerados no cumprimento do limite máximo dos exercícios anteriores.


MUNICÍPIO DE CANABRAVA DO NORTE - MT
RELATÓRIO RESUMIDO DA EXECUÇÃO ORÇAMENTÁRIA
DEMONSTRATIVO DAS RECEITAS DE OPERAÇÕES DE CRÉDITO E DESPESAS DE CAPITAL - CONSOLIDADO
ORÇAMENTOS FISCAL E DA SEGURIDADE SOCIAL
JANEIRO A OUTUBRO DE 2021 - BIMESTRE SETEMBRO/OUTUBRO

RREO – ANEXO 09 (LRF, art.53, § 1º, inciso I)

em Reais

RECEITAS	PREVISÃO ATUALIZADA (a)	RECEITAS REALIZADAS (b)	SALDO NÃO REALIZADO (c) = (a - b)
RECEITAS DE OPERAÇÕES DE CRÉDITO * (I)	382.932,93		382.932,93

DESPESAS	DOTAÇÃO ATUALIZADA (d)	DESPESAS EMPENHADAS (e)	SALDO NÃO EXECUTADO (f) = (d - e)
DESPESAS DE CAPITAL	4.243.000,92	3.047.252,45	1.195.748,47
Investimentos	3.777.778,20	2.624.290,14	1.153.488,06
Inversões Financeiras			
Amortização da Dívida	465.222,72	422.962,31	42.260,41
(-) INCENTIVOS FISCAIS A CONTRIBUINTE			
(-) INCENTIVOS FISCAIS A CONTRIBUINTE POR INSTITUIÇÕES FINANCEIRAS			
DESPESAS DE CAPITAL LÍQUIDA (II)	4.243.000,92	3.047.252,45	1.195.748,47
RESULTADO PARA A APURAÇÃO DA REGRA DE OURO (III) = (II - I)	3.860.067,99	3.047.252,45	812.815,54

Fonte: MUNICÍPIO DE CANABRAVA DO NORTE

Notas:

* Operações de Crédito descritas na CF, art. 167, Inciso III



MUNICÍPIO DE CANABAVA DO NORTE - MT
RELATÓRIO RESUMIDO DA EXECUÇÃO ORÇAMENTÁRIA
DEMONSTRATIVO DAS RECEITAS E DESPESAS COM AÇÕES E SERVIÇOS PÚBLICOS DE SAÚDE - CONSOLIDADO
ORÇAMENTOS FISCAL E DA SEGURIDADE SOCIAL
JANEIRO A OUTUBRO DE 2021 - BIMESTRE SETEMBRO/OUTUBRO

em Reais

RECEITAS RESULTANTES DE IMPOSTOS E TRANSFERÊNCIAS CONSTITUCIONAIS E LEGAIS	PREVISÃO INICIAL	PREVISÃO ATUALIZADA (a)	RECEITAS REALIZADAS	
			Até o Bimestre (b)	% (b/a) x 100
RECEITA DE IMPOSTOS (I)	2.919.598,93	2.919.598,93	1.690.931,35	56,99
Receita Resultante do Imposto Predial e Territorial Urbano - IPTU	214.817,46	214.817,46	186.478,76	87,74
IPTU	116.577,08	116.577,08	101.630,91	87,18
Multas, Juros de Mora, Dívida Ativa e Outros Encargos do IPTU	98.239,48	98.239,48	86.848,15	88,40
Receita Resultante do Imposto sobre Serviços de Qualquer Natureza - ITBI	2.072.520,00	2.072.520,00	710.206,52	34,27
ITBI	2.072.520,00	2.072.520,00	710.206,50	34,27
Multas, Juros de Mora, Dívida Ativa e Outros Encargos do ITBI	432.259,47	432.259,47	0,02	162,83
Receita Resultante do Imposto sobre Serviços de Qualquer Natureza - ISS	428.658,19	428.658,19	703.863,85	161,71
ISS	3.571,28	3.571,28	10.652,96	298,29
Multas, Juros de Mora, Dívida Ativa e Outros Encargos do ISS	200.000,00	200.000,00	58.382,22	29,19
Receita Resultante do Imposto sobre a Renda e Proventos de Qualquer Natureza Retido na Fonte - IRRF	14.092.441,02	14.092.441,02	13.975.712,05	99,17
RECEITA DE TRANSFERÊNCIAS CONSTITUCIONAIS E LEGAIS (II)	7.910.684,75	7.910.684,75	7.126.087,34	90,08
Cota-Parte FPM	305.000,00	305.000,00	288.343,58	93,86
Cota-Parte ITR	371.256,28	371.256,28	227.600,71	61,31
Cota-Parte IPVA	5.502.599,99	5.502.599,99	6.335.880,44	115,14
Cota-Parte ICMS	3.000,00	3.000,00		
Cota-Parte IPI-Exportação	3.000,00	3.000,00		
Compensações Financeiras e Provenientes de Impostos e Transferências Constitucionais	3.000,00	3.000,00		
Desoneração ICMS (LC 87/96)				
Outras				
TOTAL DAS RECEITAS RESULTANTES DE IMPOSTOS E TRANSFERÊNCIAS CONSTITUCIONAIS E LEGAIS - (II) = (I) + (II)	17.012.037,66	17.012.037,66	15.636.643,40	91,92

DESPESAS COM AÇÕES E SERVIÇOS PÚBLICOS DE SAÚDE (ASPS) POR SUBFUNÇÃO E CATEGORIA ECONÔMICA	DOTAÇÃO INICIAL	DOTAÇÃO ATUALIZADA (c)	DESPESAS EMPENHADAS		DESPESAS LIQUIDADAS		DESPESAS PAGAS		Inscritas em Restos a Pagar não Processados (g)
			Até o Bimestre (d)	% (d/c) x 100	Até o Bimestre (e)	% (e/c) x 100	Até o Bimestre (f)	% (f/c) x 100	
ATENÇÃO BÁSICA (VI)	630.653,77	1.187.728,87	1.079.864,32	90,82	1.000.735,76	84,26	997.947,68	84,02	
Despesas Correntes	514.653,77	1.071.728,87	981.886,52	91,62	924.012,66	86,22	921.224,58	85,96	
Despesas de Capital	116.000,00	116.000,00	97.977,80	84,46	78.723,10	68,14	76.723,10	66,14	
ASSISTÊNCIA HOSPITALAR E AMBULATORIAL (VII)	1.000.412,07	971.229,79	825.822,90	85,03	725.128,84	74,66	721.429,95	74,28	
Despesas Correntes	1.000.412,07	971.229,79	825.822,90	85,03	725.128,84	74,66	721.429,95	74,28	
Despesas de Capital									
SUORTE PROFILÁTICO E TERAPÊUTICO (VIII)	28.300,00	20.800,00	8.058,45	43,55	9.058,45	43,55	9.058,45	43,55	
Despesas Correntes	28.300,00	20.800,00	8.058,45	43,55	9.058,45	43,55	9.058,45	43,55	
Despesas de Capital									
VIGILÂNCIA SANITÁRIA (VIII)	20.340,00	20.340,00	18.668,21	91,78	18.295,05	89,85	18.295,05	89,85	
Despesas Correntes	20.340,00	20.340,00	18.668,21	91,78	18.295,05	89,85	18.295,05	89,85	
Despesas de Capital									
VIGILÂNCIA EPIDEMIOLÓGICA (VIII)	25.688,57	25.688,57	5.465,03	21,27	5.465,03	21,27	5.329,03	20,73	
Despesas Correntes	25.688,57	25.688,57	5.465,03	21,27	5.465,03	21,27	5.329,03	20,73	
Despesas de Capital									
ALIMENTAÇÃO E NUTRIÇÃO (IX)									
Despesas Correntes									
Despesas de Capital									
OUTRAS SUBFUNÇÕES (Apoio Administrativo/Manutenção) (X)	1.978.606,10	2.083.778,95	1.752.402,48	84,10	1.641.291,10	78,77	1.632.189,79	78,33	
Despesas Correntes	1.969.104,10	2.076.012,91	1.752.313,70	84,65	1.641.202,32	79,28	1.632.101,01	78,84	
Despesas de Capital	1.500,00	13.766,04	88,78	0,64	88,78	0,64	88,78	0,64	
TOTAL (X) = (IV + V + VI + VII + VIII + IX + X)	3.674.000,51	4.309.588,18	3.891.281,39	85,85	3.309.974,23	78,88	3.394.245,85	78,53	

Emissão: 29/11/2021 18:10:58

Portaria Nº 375 de 08 de Junho de 2020.

Page 1 de 4

Homologada



MUNICÍPIO DE CANABRAVA DO NORTE - MT
RELATÓRIO RESUMIDO DA EXECUÇÃO ORÇAMENTÁRIA
DEMONSTRATIVO DAS RECEITAS E DESPESAS COM AÇÕES E SERVIÇOS PÚBLICOS DE SAÚDE - CONSOLIDADO
ORÇAMENTOS FISCAL E DA SEGURIDADE SOCIAL
JANEIRO A OUTUBRO DE 2021 - BIMESTRE SETEMBRO/OUTUBRO

em Reais

RREO - ANEXO 12 (LC 141/2012, art. 35)	DESPESAS EMPENHADAS (d)	DESPESAS LIQUIDADAS (e)	DESPESAS PAGAS (f)
APURAÇÃO DO CUMPRIMENTO DO LIMITE MÍNIMO DE APLICAÇÃO EM ASPS			
Total das Despesas com ASPs (XII) = (XI)	3.691.281,39	3.399.974,23	3.384.245,65
(-) Restos a Pagar Não Processados Inscritos Indevidamente no Exercício sem Disponibilidade Financeira (XII)			
(-) Despesas Custeadas com Recursos Vinculados à Parcela do Percentual Mínimo que não foi Aplicada em ASPs em Exercícios Anteriores (XIV)			
(-) Despesas Custeadas com Disponibilidade de Caixa Vinculada aos Restos a Pagar Cancelados (XV)			
(=) VALOR APLICADO EM ASPS (XVI) = (XII) - (XIII) - (XIV) - (XV)	3.691.281,39	3.399.974,23	3.384.245,65
Despesa Mínima a ser Aplicada em ASPs (XVII) = (III) x 15 % (LC 141/2012)			2.345.496,51
Despesa Mínima a ser Aplicada em ASPs (XVII) = (III) x 15,00% (Lei Orgânica Municipal)			2.345.496,51
Diferença entre o Valor Aplicado e a Despesa Mínima a ser Aplicada (XVIII) = (XVI) - (XVII)	1.345.784,88	1.054.477,72	1.038.749,34
Limite não Cumprido (XIX) = (XVIII) (Quando valor inferior a zero)			
PERCENTUAL DA RECEITA DE IMPOSTOS E TRANSFERÊNCIAS CONSTITUCIONAIS E LEGAIS APLICADO EM ASPS (XVI / III) * 100 (mínimo de 15,00% conforme Lei Orgânica Municipal)	23,81	21,74	

CONTROLE DO VALOR REFERENTE AO PERCENTUAL MÍNIMO NÃO CUMPRIDO EM EXERCÍCIOS ANTERIORES PARA FINS DE APLICAÇÃO DOS RECURSOS VINCULADOS CONFORME ARTIGOS 25 E 28 DA LC 141/2012	LIMITE NÃO CUMPRIDO			
	Saldo Inicial (no exercício atual) (h)	Despesas Custeadas no Exercício de Referência		Saldo Final (não aplicado) (i) = (h - (j ou k))
		Empenhados (j)	Liquidados (l)	Pagos (k)
Diferença de limite não cumprido em 2021 (saldo inicial = XIXa)				
Diferença de limite não cumprido em 2020 (saldo inicial igual ao saldo final do demonstrativo do exercício anterior)				
Diferença de limite não cumprido em Exercícios Anteriores (saldo inicial igual ao saldo final do demonstrativo do exercício anterior)				
TOTAL DA DIFERENÇA DE LIMITE NÃO CUMPRIDO EM EXERCÍCIOS ANTERIORES (XX)				

EXECUÇÃO DE RESTOS A PAGAR										
EXERCÍCIO DO EMPENHO *	Valor Mínimo para aplicação em ASPs (m)	Valor aplicado em ASPs no exercício (n)	Valor aplicado além do limite mínimo (o) = (n - m), se < 0, então (o) = 0	Total inscrito em RP no exercício (p)	RPNP inscritos indevidamente no Exercício sem Disponibilidade Financeira q = (XIVd)	Valor inscrito em RP considerado no Limite (r) = (p - (o + q)) se < 0, então (r) = (0)	Total de RP pagos (s)	Total de RP a pagar (t)	Total de RP cancelados ou prescritos (u)	Diferença entre o valor aplicado além do limite e o total de RP cancelados (v) = ((o + q) - u)
Empenhos 2021 (regra nova)										
Empenhos 2020 (regra nova)										
Empenhos 2019										
Empenhos 2018										
Empenhos 2017 e anteriores										
TOTAL DOS RESTOS A PAGAR CANCELADOS OU PRESCRITOS ATÉ O FINAL DO EXERCÍCIO ATUAL QUE AFETARAM O CUMPRIMENTO DO LIMITE (XXI) (soma dos saldos negativos da coluna "v")										
TOTAL DOS RESTOS A PAGAR CANCELADOS OU PRESCRITOS ATÉ O FINAL DO EXERCÍCIO ANTERIOR QUE AFETARAM O CUMPRIMENTO DO LIMITE (XXII) [valor informado no demonstrativo do exercício anterior]										
TOTAL DOS RESTOS A PAGAR CANCELADOS OU PRESCRITOS NO EXERCÍCIO ATUAL QUE AFETARAM O CUMPRIMENTO DO LIMITE (XXIII) = (XXI - XXII) (Artigo 24 § 1º e 2º da LC 141/2012)										



MUNICÍPIO DE CANABRAVA DO NORTE - MT
RELATÓRIO RESUMIDO DA EXECUÇÃO ORÇAMENTÁRIA
DEMONSTRATIVO DAS RECEITAS E DESPESAS COM AÇÕES E SERVIÇOS PÚBLICOS DE SAÚDE - CONSOLIDADO
ORÇAMENTOS FISCAL E DA SEGURIDADE SOCIAL
JANEIRO A OUTUBRO DE 2021 - BIMESTRE SETEMBRO/OUTUBRO

em Reais

RRÉO - ANEXO 12 (LC 141/2012, art. 35)

CONTROLE DOS RESTOS A PAGAR CANCELADOS OU PRESCRITOS PARA FINS DE APLICAÇÃO DA DISPONIBILIDADE DE CAIXA CONFORME ARTIGO 24, § 1º e 2º DA LC 141/2012	Saldo Inicial (w)	RESTOS A PAGAR CANCELADOS OU PRESCRITOS			Saldo Final (não aplicado) * (d) = (h - (i ou j))
		Despesas Custeadas no Exercício de Referência			
		Empenhados (x)	Liquidados (y)	Pagos (z)	
Restos a pagar cancelados ou prescritos em 2021 a serem compensados (XXV) (saldo inicial = X00)					
Restos a pagar cancelados ou prescritos em 2020 a serem compensados (XXV) (saldo inicial igual ao saldo final do demonstrativo do exercício anterior)					
Restos a pagar cancelados ou prescritos em exercícios anteriores a serem compensados (XXV) (saldo inicial igual ao saldo final do demonstrativo do exercício anterior)					
TOTAL DE RESTOS A PAGAR CANCELADOS OU PRESCRITOS (XXVII)					

RECEITAS ADICIONAIS PARA O FINANCIAMENTO DA SAÚDE NÃO COMPUTADAS NO CÁLCULO DO MÍNIMO	PREVISÃO INICIAL	PREVISÃO ATUALIZADA (a)	RECEITAS REALIZADAS	
			Até o Bimestre (b)	% (b/a) x 100
RECEITAS DE TRANSFERÊNCIAS PARA A SAÚDE (XXVIII)	2.177.212,49	3.077.212,49	2.723.441,90	88,50
Provenientes de União	1.825.408,95	2.375.408,95	1.550.884,72	77,92
Provenientes dos Estados	351.803,54	701.803,54	672.657,18	124,33
Provenientes de Outros Municípios				
RECEITAS DE OPERAÇÕES DE CRÉDITO VINCULADAS À SAÚDE (XXIX)				
OUTRAS RECEITAS (XXX)				
TOTAL DE RECEITAS ADICIONAIS PARA FINANCIAMENTO DA SAÚDE (XXXI) = (XXVIII + XXIX + XXX)	2.177.212,49	3.077.212,49	2.723.441,90	88,50

DESPESAS COM SAÚDE POR SUBFUNÇÕES E CATEGORIA ECONÔMICA NÃO COMPUTADAS NO CÁLCULO DO MÍNIMO	DOTAÇÃO INICIAL	DOTAÇÃO ATUALIZADA (c)	DESPESAS EMPENHADAS		DESPESAS LIQUIDADAS		DESPESAS PAGAS		Inscritas em Restos a Pagar não Processados (g)
			Até o Bimestre (d)	% (d/c) x 100	Até o Bimestre (e)	% (e/c) x 100	Até o Bimestre (f)	% (f/c) x 100	
ATENÇÃO BÁSICA (XXXII)	549.004,83	3.082.195,76	1.562.853,38	50,71	1.351.866,56	43,86	1.330.680,42	43,17	
Despesas Correntes	426.138,19	2.690.880,14	1.509.263,24	56,09	1.318.843,41	48,94	1.295.654,27	48,15	
Despesas de Capital	122.866,65	391.315,62	53.590,15	13,69	35.026,15	8,95	35.026,15	8,95	
ASSISTÊNCIA HOSPITALAR E AMBULATORIAL (XXXIII)	463.118,78	223.302,76	182.061,52	72,69	157.378,87	70,48	157.378,87	70,48	
Despesas Correntes	463.118,78	223.302,76	182.061,52	72,69	157.378,87	70,48	157.378,87	70,48	
Despesas de Capital									
SUORTE PROFILÁTICO E TERAPÊUTICO (XXXIV)	175.034,37	61.636,19	22.420,50	36,43	15.825,40	25,72	15.174,10	24,66	
Despesas Correntes	174.034,17	60.836,19	22.420,50	37,04	15.825,40	26,14	15.174,10	25,07	
Despesas de Capital	1.000,00	1.000,00							
VIGILÂNCIA SANITÁRIA (XXXV)	1.660,00	1.660,00							
Despesas Correntes	1.660,00	1.660,00							
Despesas de Capital									
VIGILÂNCIA EPIDEMIOLÓGICA (XXXVI)	23.011,43	23.011,43	2.805,00	12,19	2.805,00	12,19	2.805,00	12,19	
Despesas Correntes	23.011,43	23.011,43	2.805,00	12,19	2.805,00	12,19	2.805,00	12,19	
Despesas de Capital									
ALIMENTAÇÃO E NUTRIÇÃO (XXXVII)									
Despesas Correntes									
Despesas de Capital									
OUTRAS SUBFUNÇÕES (Apoio Administrativo/Manutenção) (XXXVIII)	823.385,18	650.184,65	614.441,47	94,50	601.510,55	92,51	600.780,55	92,40	
Despesas Correntes	816.380,17	643.178,54	614.441,47	95,53	601.510,55	93,52	600.780,55	93,41	
Despesas de Capital	7.005,01	7.005,01							
TOTAL DAS DESPESAS NÃO COMPUTADAS NO CÁLCULO DO MÍNIMO (XXXIX) = (XXXII + XXXIII)	2.035.214,39	4.041.892,79	2.364.611,88	58,50	2.129.399,56	52,68	2.106.818,94	52,12	

Emissão: 29/11/2021 18:10:58

Portaria Nº 375 de 08 de Junho de 2020.

Página 3 de 4

Homologado



MUNICÍPIO DE CANABRAVA DO NORTE - MT
RELATÓRIO RESUMIDO DA EXECUÇÃO ORÇAMENTÁRIA
DEMONSTRATIVO DAS RECEITAS E DESPESAS COM AÇÕES E SERVIÇOS PÚBLICOS DE SAÚDE - CONSOLIDADO
ORÇAMENTOS FISCAL E DA SEGURIDADE SOCIAL
JANEIRO A OUTUBRO DE 2021 - BIMESTRE SETEMBRO/OUTUBRO

RREO -- ANEXO 12 (LC 141/2012, art. 35)

em Reais

DESPESAS TOTAIS COM SAÚDE EXECUTADAS COM COM RECURSOS PRÓPRIOS E COM RECURSOS TRANSFERIDOS DE OUTROS ENTES	DOTAÇÃO INICIAL	DOTAÇÃO ATUALIZADA (c)	DESPESAS EMPENHADAS		DESPESAS LIQUIDADAS		DESPESAS PAGAS		Inscritas em Restos a Pagar não Processados (g)
			Até o Bimestre (d)	% (d/c) x 100	Até o Bimestre (e)	% (e/c) x 100	Até o Bimestre (f)	% (f/c) x 100	
ATENÇÃO BÁSICA (XL) = (IV + XXXII)	1.179.858,60	4.289.924,83	2.842.717,71	61,89	2.352.806,32	55,18	2.328.628,10	54,54	
ASSISTÊNCIA HOSPITALAR E AMBULATORIAL (XLI) = (V + XXXIII)	1.463.530,85	1.194.532,55	887.914,42	82,70	882.507,71	73,89	878.808,72	73,57	
SUporte profilático e terapêutico (XLII) = (VI + XXXIV)	201.334,17	82.338,18	31.478,95	35,23	24.883,85	30,22	24.232,55	29,43	
VIGILÂNCIA SANITÁRIA (XLIII) = (VI + XXXV)	22.000,00	22.000,00	18.668,21	84,85	18.295,05	83,16	18.295,05	83,16	
VIGILÂNCIA EPIDEMIOLÓGICA (XLIV) = (VII + XXXVI)	48.700,00	48.700,00	8.270,53	16,98	8.270,03	16,98	8.130,03	16,69	
ALIMENTAÇÃO E NUTRIÇÃO (XLV) = (XIX + XXXVII)									
OUTRAS SUBFUNÇÕES (Apoio Administrativo/Manutenção) (XLVI) = (XI + XXXIX)	2.793.991,28	2.733.963,80	2.388.643,95	86,57	2.242.801,65	82,03	2.232.070,34	81,68	
TOTAL DAS DESPESAS COM SAÚDE (XLVII) = (XI + XXXIX)	6.709.214,90	8.351.458,97	6.055.893,27	72,51	5.529.363,81	66,21	5.491.064,78	65,75	
(*) Despesas executadas com recursos provenientes das transferências de recursos de outros entes									
TOTAL DAS DESPESAS EXECUTADAS COM RECURSOS PRÓPRIOS (XLVIII)	5.702.214,90	6.351.458,97	6.055.893,27	72,51	5.529.363,81	66,21	5.491.064,78	65,75	

FONTE: CÂMARA DE CANABRAVA DO NORTE - MT

1 Para uma melhor leitura de dados, o acompanhamento deve ser feito com base no documento original. No último trimestre de exercício, o valor deve ser corrigido ao total de despesas empenhadas.

2 Até o exercício de 2019, o controle de execução das receitas a pagar compreendia apenas os recursos das receitas a pagar não processadas para anexo. A partir do exercício de 2018, o controle de execução das receitas a pagar compreende os recursos a pagar processados e não processados para anexo.

3 Esses dados são transmitidos automaticamente para o sistema.



MUNICÍPIO DE CANABRAVA DO NORTE - MT
RELATÓRIO RESUMIDO DA EXECUÇÃO ORÇAMENTÁRIA
DEMONSTRATIVO DAS RECEITAS E DESPESAS COM AÇÕES E SERVIÇOS PÚBLICOS DE SAÚDE - CONSOLIDADO
ORÇAMENTOS FISCAL E DA SEGURIDADE SOCIAL
JANEIRO A OUTUBRO DE 2021 - BIMESTRE SETEMBRO/OUTUBRO

RREO - ANEXO 12 (LC 141/2012, art. 35)

em Reais

DESPESAS TOTAIS COM SAÚDE EXECUTADAS COM COM RECURSOS PRÓPRIOS E COM RECURSOS TRANSFERIDOS DE OUTROS ENTES	DOTAÇÃO INICIAL	DOTAÇÃO ATUALIZADA (c)	DESPESAS EMPENHADAS		DESPESAS LIQUIDADAS		DESPESAS PAGAS		Inscritas em Restos a Pagar não Processados (g)
			Até o Bimestre (d)	% (d/c) x 100	Até o Bimestre (e)	% (e/c) x 100	Até o Bimestre (f)	% (f/c) x 100	
ATENÇÃO BÁSICA (XII) = (IV + XXXII)	1.179.858,60	4.269.924,63	2.642.717,71	61,89	2.352.605,32	55,10	2.328.628,10	54,54	
ASSISTÊNCIA HOSPITALAR E AMBULATORIAL (XIII) = (V + XXXIII)	1.463.530,85	1.194.832,55	987.814,42	82,70	882.507,71	73,88	878.608,72	73,57	
SUporte profilático e terapêutico (XIII) = (VI + XXXIV)	201.334,17	82.338,19	31.478,95	38,23	24.883,65	30,22	24.232,55	28,43	
VIGILÂNCIA SANITÁRIA (XIII) = (VI + XXXV)	22.000,00	22.000,00	18.668,21	84,86	18.295,05	83,16	18.295,05	83,16	
VIGILÂNCIA EPIDEMIOLÓGICA (XIV) = (VII + XXXVI)	48.700,00	48.700,00	8.270,03	16,98	8.270,03	16,98	8.130,03	16,59	
ALIMENTAÇÃO E NUTRIÇÃO (XV) = (XIX + XXXVII)									
OUTRAS SUBFUNÇÕES (Apoio Administrativo/Manutenção) (XVI) = (XI + XXXIX)	2.793.991,28	2.733.993,60	2.386.843,95	86,57	2.242.801,05	82,03	2.232.970,34	81,68	
TOTAL DAS DESPESAS COM SAÚDE (XVII) = (XI + XXXIX)	6.709.214,90	8.351.458,97	8.055.693,27	72,51	5.529.363,81	66,21	5.491.064,79	65,75	
(-) Despesas executadas com recursos provenientes das transferências de recursos de outros entes *									
TOTAL DAS DESPESAS EXECUTADAS COM RECURSOS PRÓPRIOS (XVIII)	6.709.214,90	8.351.458,97	8.055.693,27	72,51	5.529.363,81	66,21	5.491.064,79	65,75	

FONTE: CÂMARA DE CANABRAVA DO NORTE - MT

* Nos casos previstos em lei, o município tem direito a receber recursos de outros entes para a execução de suas atividades. No entanto, o valor deverá ser comprovado por meio de documento apropriado.

As despesas com pessoal são pagas diretamente aos servidores públicos. A partir de agosto de 2021, o controle da execução dos restos a pagar processados e não processados segue nesta forma.

Essas despesas são consideradas executadas pelo ente transferidor.

MUNICÍPIO DE CANABRAVA DO NORTE - MT
RELATÓRIO RESUMIDO DA EXECUÇÃO ORÇAMENTÁRIA
DEMONSTRATIVO SIMPLIFICADO DO RELATÓRIO RESUMIDO DA EXECUÇÃO ORÇAMENTÁRIA - CONSOLIDADO
ORÇAMENTOS FISCAL E DA SEGURIDADE SOCIAL
JANEIRO A OUTUBRO DE 2021 - Bimestre DE SETEMBRO /OUTUBRO

LRF, Art. 48 - Anexo 14

em Reais

BALANÇO ORÇAMENTÁRIO		Até o Bimestre			
RECEITAS					
Previsão Inicial			22.529.572,43		
Previsão Atualizada			24.648.442,54		
Receitas Realizadas			22.241.792,35		
Déficit Orçamentário					
Saldos de Exercícios Anteriores (Utilizados para Créditos Adicionais)			4.039.737,80		
DESPESAS					
Dotação Inicial			22.529.572,43		
Créditos Adicionais			8.449.696,89		
Dotação Atualizada			28.979.269,32		
Despesas Empenhadas			21.727.553,32		
Despesas Liquidadas			19.213.661,97		
Despesas Pagas			19.058.070,33		
Superávit Orçamentário			3.028.130,38		
DESPESAS POR FUNÇÃO/SUBFUNÇÃO		Até o Bimestre			
Despesas Empenhadas			21.727.553,32		
Despesas Liquidadas			19.213.661,97		
RECEITA CORRENTE LÍQUIDA - RCL		Até o Bimestre			
Receita Corrente Líquida			26.355.412,98		
Receita Corrente Líquida Ajustada Para Cálculo dos Limites De Endividamento			26.355.412,98		
Receita Corrente Líquida Ajustada Para Cálculo dos Limites Da Despesa Com Pess			26.355.412,98		
RECEITAS E DESPESAS DOS REGIMES DE PREVIDÊNCIA		Até o Bimestre			
Regime Próprio de Previdência dos Servidores - Plano Previdenciário					
Receitas Previdenciárias Realizadas					
Despesas Previdenciárias Liquidadas					
Resultado Previdenciário					
Regime Próprio de Previdência dos Servidores - Plano Financeiro					
Receitas Previdenciárias Realizadas					
Despesas Previdenciárias Liquidadas					
Resultado Previdenciário					
RESULTADOS NOMINAL E PRIMÁRIO		Meta Fixada no AMP da LDO (a)	Resultado Apurado até o Bimestre (b)	% em Relação à Meta (b/a)	
Resultado Nominal		2.472.801,37		0%	
Resultado Primário		2.359.365,18		0%	
RESTOS A PAGAR POR PODER E MINISTÉRIO PÚBLICO		Inscrição	Cancelamento até o Bimestre	Pagamento até o Bimestre	Saldo a Pagar
RESTOS A PAGAR PROCESSADOS					
Poder Executivo	669.433,89		450.531,20		218.902,79
Poder Legislativo	31.471,40				31.471,40
Poder Judiciário					
Ministério Público					
Defensoria Pública					
RESTOS A PAGAR NÃO PROCESSADOS					
Poder Executivo	891.711,50	717,40	657.403,20		233.590,90
Poder Legislativo					
Poder Judiciário					
Ministério Público					
Defensoria Pública					
TOTAL	1.392.816,89	717,40	1.107.934,40		483.365,09
DESPESAS COM MANUTENÇÃO E DESENVOLVIMENTO DO ENSINO		Valor Apurado até o Bimestre	Limites Constitucionais Anuais		
			% Mínimo a Aplicar no Exercício	% Aplicado até o Bimestre	
Mínimo Anual de Aplicação das Receitas de Impostos na Manutenção e Desenvol	3.581.911,57		25,00 %	22,41 %	
Mínimo Anual de 70% do FUNDEB na Remuneração do Magistério com Educação	2.007.812,43		70,00 %	77,67 %	
Complementação da União ao FUNDEB			0,00 %	0,00 %	
RECEITAS DE OPERAÇÕES DE CRÉDITO E DESPESAS DE CAPITAL		Valor Apurado até o Bimestre	Saldo não realizado		
Receita de Operação de Crédito		0,00	382.932,93		
Despesa de Capital Líquida		3.047.292,45	1.186.748,47		
PROJEÇÃO ATUARIAL DOS REGIMES DE PREVIDÊNCIA		Exercício¹	10º Exercício	20º Exercício	35º Exercício
Plano Previdenciário					
Receitas Previdenciárias					
Despesas Previdenciárias					
Resultado Previdenciário					
Plano Financeiro					
Receitas Previdenciárias					
Despesas Previdenciárias					
Resultado Previdenciário					
RECEITA DE ALIENAÇÃO DE ATIVOS E APLICAÇÃO DOS RECURSOS		Valor Apurado até o Bimestre	Saldo a Realizar		
Receita de Capital Resultante da Alienação de Ativos					
Aplicação dos Recursos da Alienação de Ativos					
DESPESAS COM AÇÕES E SERVIÇOS PÚBLICOS DE SAÚDE		Valor Apurado até o Bimestre	Limite Constitucional Anual		
			% Mínimo a Aplicar no Exercício	% Aplicado até o Bimestre	
Despesas c/Ações e Serviços Públicos de Saúde exec. c/ rec. de impostos	3.399.974,23		15,00 %	21,74 %	
DESPESAS DE CARÁTER CONTINUADO DERIVADAS DE PPP		Valor Apurado no Exercício Corrente			
Total das Despesas / RCL (%)					

Fonte: PREFEITURA MUNICIPAL DE CANABRAVA DO NORTE - MT
¹ Serão demonstradas as projeções do exercício anterior ao de referência.

Emissão: 29/11/2021 17:57:43

Page 1 de 1

Portaria Nº 375, de 08 de Junho de 2020.

Homologado

ADMINISTRAÇÃO/LICITAÇÃO
AVISO DE INTENÇÃO DE ADESAO À ATA DE REGISTRO DE PREÇOS

A Prefeitura Municipal de Canabrava do Norte-MT, por meio da **COMISSÃO PREGOEIRA - CP**, torna público para conhecimento de todos os interessados que **ADERIU**, como **CARONA**, à Ata de Registro de Preços nº 048/2020, referente a Pregão Presencial 017/2020, realizado pela Prefeitura

RH/GABINETE
PORTARIA N.554/2021, DE 29 DE NOVEMBRO DE 2021.

PORTARIA N.554/2021, DE 29 DE NOVEMBRO DE 2021.
“DISPÕE SOBRE CONCESSÃO DE FÉRIAS AO SERVIDOR PÚBLICO MUNICIPAL, OCUPANTE DE CARGO EFETIVO.”

JOÃO CLEITON ARAÚJO DE MEDEIROS, Prefeito Municipal de Canabrava do Norte, Estado de Mato Grosso, no uso de suas atribuições legais;

RESOLVE:

Art. 1º. Conceder FÉRIAS pelo período de 30 (trinta) dias ininterrupto ao Servidor Público Municipal, Sr. **CILAS JOSÉ BARROS**, matrícula n. 342, ocupante do cargo de Condutor de Veículos Pesados, lotado na Secretaria Municipal de Educação.

PERÍODO AQUISITIVO DE FÉRIAS
31/12/2018 À 30/12/2019
PERÍODO DO GOZO DE FÉRIAS
01/12/2021 À 30/12/2021

Art. 2º. Esta portaria entrará em vigor na data de sua publicação, revogando-se as disposições em contrário.

Publique-se,

Registre-se,

Cumpra-se.

Canabrava do Norte - MT, em 29 de novembro de 2021.

JOÃO CLEITON ARAÚJO DE MEDEIROS

Prefeito Municipal

RH/GABINETE
LEI N. 1180/2021, DE 29 DE NOVEMBRO DE 2021.

LEI N. 1180/2021, DE 29 DE NOVEMBRO DE 2021.
DISPÕE SOBRE A DENOMINAÇÃO DE CAMPO DE FUTEBOL SOCIETY DO P. A. TATUIBÍ, E DÁ OUTRAS PROVIDÊNCIAS.

JOÃO CLEITON ARAÚJO DE MEDEIROS, Prefeito do Município de Canabrava do Norte, Estado de Mato Grosso, no uso de suas atribuições constitucionais e legais, **FAZ SABER** que a Câmara Municipal **aprova**, e ele **sanciona e promulga** a seguinte lei:

Art. 1º. Da – sé o nome de CAMPO DE FUTEBOL SOCIETY DO P. A. TATUIBÍ VEREADOR JOSÉ FERREIRA URZEDA (Zezinho do Fontoura), na área Rural localizada no P. A TATUIBÍ, nesta cidade.

Art. 2º. A administração municipal providenciará placa de identificação a ser fixada no local na ocasião da sua inauguração.

Art. 3º. Esta Lei entrará em vigor na data de sua publicação, revogando – se as disposições em contrário.

Canabrava do Norte – MT, em 29 de novembro de 2021.

JOÃO CLEITON ARAÚJO DE MEDEIROS

Prefeito Municipal

RH/GABINETE
LEI N. 1179/2021, DE 29 DE NOVEMBRO DE 2021.

LEI N. 1179/2021, DE 29 DE NOVEMBRO DE 2021.
DISPÕE SOBRE A DENOMINAÇÃO DO PRÉDIO PÚBLICO MUNICIPAL DO CENTRO DE REFERÊNCIA DE ASSISTÊNCIA SOCIAL, E DÁ OUTRAS PROVIDÊNCIAS.

JOÃO CLEITON ARAÚJO DE MEDEIROS, Prefeito do Município de Canabrava do Norte, Estado de Mato Grosso, no uso de suas atribuições constitucionais e legais, **FAZ SABER** que a Câmara Municipal **aprova**, e ele **sanciona e promulga** a seguinte lei:

Art. 1º. Fica denominado o prédio público municipal do Centro de Referência de Assistência Social – CRAS, nesta cidade de Canabrava do Norte - MT, de “CENTRO DE REFERÊNCIA DE ASSISTÊNCIA SOCIAL HILDA ANTÔNIA DOS SANTOS”.

Art. 2º. A administração municipal providenciará placa de identificação a ser fixada no local.

Art. 3º. Esta Lei entrará em vigor na data de sua publicação, revogando – se as disposições em contrário.

Canabrava do Norte – MT, em 29 de novembro de 2021.

JOÃO CLEITON ARAÚJO DE MEDEIROS

Prefeito Municipal

RH/GABINETE
PORTARIA N. 555/2021, DE 29 DE NOVEMBRO DE 2021.

PORTARIA N. 555/2021, DE 29 DE NOVEMBRO DE 2021.
“DESIGNA OUVIDORA GERAL DO MUNICÍPIO PARA RECEBER E ACOMPANHAR AS RECLAMAÇÕES E SUGESTÕES DOS USUÁRIOS DE SERVIÇOS PÚBLICOS E DÁ OUTRAS PROVIDÊNCIAS”.

JOÃO CLEITON ARAÚJO DE MEDEIROS, Prefeito Municipal de Canabrava do Norte, Estado de Mato Grosso, em conformidade com o art. 83º, II e III, da Lei Orgânica Municipal, no uso de suas atribuições legais,

RESOLVE:

Art. 1º. Designar a Sra. **REINAIR DA HORA TRINDADE DE OLIVEIRA**, ocupante do cargo de **OUVIDORA GERAL DO MUNICÍPIO**, brasileira, casada, portadora da matrícula funcional 529, portador da Cédula de Identidade – CI/IRG n. 1467472-6, emitida por SSP/MT, inscrita no Cadastro de Pessoas Físicas – CPF sob o n. 943.488.981-20, para receber e acompanhar as reclamações e sugestões dos usuários de serviços públicos.

Art. 2º. Esta portaria entrará em vigor na data de sua publicação, revogando-se as disposições em contrário.

Registra-se,

Publique-se,

Cumpra-se.

Canabrava do Norte em 29 de novembro de 2021.

JOÃO CLEITON ARAÚJO DE MEDEIROS

Prefeito Municipal

ADMINISTRAÇÃO
EDITAL Nº 019/2021 DE:29 DE NOVEMBRO DE 2021.

EDITAL Nº 019/2021 DE:29 DE NOVEMBRO DE 2021.

“A PREFEITURA MUNICIPAL DE CANABRAVA DO NORTE-MT, EM CUMPRIMENTO AO QUE DETERMINA O ART. 166º, INC. III DA RES. TCE N. 14/2007”.

T O R N A - S E P Ú B L I C O

A Prefeitura Municipal de Canabrava do Norte, Estado de Mato Grosso, representado pelo Sr. **JOÃO CLEITON ARAÚJO DE MEDEIROS** Prefeito Municipal, **TORNA PÚBLICO - SE** o Relatório Resumido da Execução Orçamentária (RREO), referente ao 5º Bimestre do RREO – do Exercício Financeiro de 2021.

O Relatório de Execução Orçamentária ficará a disposição de qualquer contribuinte do Município de **Canabrava do Norte - MT**, para exame e apreciação, o qual poderá questionar-lhe a legitimidade nos termos da Lei. Após o prazo previsto em Lei, o mesmo será encaminhado ao Tribunal de Contas do Estado de Mato Grosso, para fiscalização contábil, financeira, orçamentária, operacional e patrimonial.

**REGISTRE-SE,
PUBLIQUE-SE,
CUMPRA-SE.**

JOÃO CLEITON ARAÚJO DE MEDEIROS

Prefeito Municipal

**RH/GABINETE
LEI N. 1178/2021, DE 29 DE NOVEMBRO DE 2021.**

LEI N. 1178/2021, DE 29 DE NOVEMBRO DE 2021.

“REVOGA AS ALINEAS “g” e “h” DO § 2º DO ART. 63º DA LEI MUNICIPAL 1.067/2020, DE 30 DE DEZEMBRO DE 2020, QUE DISPÕE SOBRE A ORGANIZAÇÃO DA ESTRUTURA ADMINISTRATIVA DIRETA E INDIRECTA DO PODER EXECUTIVO MUNICIPAL, ESTABELECE UM NOVO MODELO DE GESTÃO E DÁ OUTRAS PROVIDÊNCIAS”.

JOÃO CLEITON ARAÚJO DE MEDEIROS, Prefeito Municipal de Canabrava do Norte-MT, no uso de suas atribuições legais, faz saber que a Câmara Municipal aprovou e ele sanciona e promulga a seguinte Lei:

Art. 1º. Fica Revogada as alíneas “g” e “h” do § 2º do art. 63º, da lei municipal 1.067/2020, de 30 de dezembro de 2020, que *“dispõe sobre a organização da estrutura administrativa direta e indireta do poder executivo municipal, estabelece um novo modelo de gestão e dá outras providências”*,

Art. 2º. Esta lei entra em vigor na data de sua publicação, revogando-se as disposições em contrário.

Canabrava do Norte, de 29 de novembro de 2021.

JOÃO CLEITON ARAÚJO DE MEDEIROS

Prefeito Municipal

**RH/GABINETE
LEI N. 1186/2021, DE 29 DE NOVEMBRO DE 2021.**

LEI N. 1186/2021, DE 29 DE NOVEMBRO DE 2021.

DISPÕE SOBRE DENOMINAÇÃO DE LOGRADOURO PÚBLICO DE CANABRAVA DO NORTE — MT, E DÁ OUTRAS PROVIDÊNCIAS.

JOÃO CLEITON ARAÚJO DE MEDEIROS, Prefeito do Município de Canabrava do Norte, Estado de Mato Grosso, no uso de suas atribuições constitucionais e legais, **FAZ SABER** que a Câmara Municipal **aprovou**, e ele **sanciona e promulga** a seguinte lei:

Artigo 1º. Fica denominada de **AVENIDA ASTROGILDA MARIA DE JESUS**, a avenida localizada no Residencial Madalena situada entre Avenida Amaro Francisco da Silva e Avenida Elder Souza Botelho, do Bairro Jardim Veneza.

Artigo 2º. As despesas decorrentes da aplicação desta Lei correrão por conta de dotações próprias do orçamento vigente.

Artigo 3º. Esta Lei entrará em vigor na data de sua publicação, revogando – se as disposições em contrário.

Canabrava do Norte – MT, em 29 de Novembro de 2021.

JOÃO CLEITON ARAÚJO DE MEDEIROS

Prefeito Municipal

**RH/GABINETE
LEI N. 1185/2021, DE 29 DE NOVEMBRO DE 2021.**

LEI N. 1185/2021, DE 29 DE NOVEMBRO DE 2021.

DISPÕE SOBRE DENOMINAÇÃO DE LOGRADOURO PÚBLICO DE CANABRAVA DO NORTE — MT, E DÁ OUTRAS PROVIDÊNCIAS.

JOÃO CLEITON ARAÚJO DE MEDEIROS, Prefeito do Município de Canabrava do Norte, Estado de Mato Grosso, no uso de suas atribuições constitucionais e legais, **FAZ SABER** que a Câmara Municipal **aprovou**, e ele **sanciona e promulga** a seguinte lei:

Artigo 1º. Fica denominada de **RUA VALDEMAR EVARISTO DINIZ**, a rua sem denominação depois da rua que dá acesso ao matadouro, tendo início na Avenida Ueder Sousa Botelho do Residencial Jardim Veneza.

Artigo 2º. As despesas decorrentes da aplicação desta Lei correrão por conta de dotações próprias do orçamento vigente.

Artigo 3º. Esta Lei entrará em vigor na data de sua publicação, revogando – se as disposições em contrário.

Canabrava do Norte – MT, em 29 de Novembro de 2021.

JOÃO CLEITON ARAÚJO DE MEDEIROS

Prefeito Municipal

**ADMINISTRAÇÃO/LICITAÇÃO
TERMO DE RATIFICAÇÃO DE DISPENSA DE LICITAÇÃO Nº 019/2021**

Objeto:	Contratação de empresa para prestação de serviços de confecção de placas de inauguração de obras, medindo 700x500mm, em aço escovado cm escrita em baixo relevo e placas de homenagem, em aço escovado, com escrita em baixo relevo, medindo 210x150mm acondicionada em caixa aveludada.
Favorecido:	S3M Empreendimentos Comerciais e Serviços EIRELI, inscrita no CNPJ sob o nº 14.805.780/0001-51;
Prazo de Execução:	60 (sessenta) dias;
Valor Global:	R\$13.839,41 (treze mil, oitocentos e trinta e nove reais e quarenta e um centavos);
Fundamento Legal:	Art. 24, inciso II da Lei nº. 8.666/93.
Justificativa:	Anexa nos autos do processo de Dispensa de Licitação nº. 019/2021.

Ratifico a Dispensa de Licitação em consonância com a justificativa apresentada pelo responsável por processos de licitações e Parecer Jurídico constante do Processo de Dispensa nº. 019/2021, nos termos do Art. 26 da Lei nº. 8.666/93 e suas atualizações.

Canabrava do Norte-MT, em 29 de Novembro de 2021.

João Cleiton Araújo de Medeiros

Prefeito Municipal