



EDITAL N. 004, DE 27 DE JANEIRO DE 2023.

**CONTINUAÇÃO DE PUBLICAÇÃO**

Carteira para os devidos fins, nos termos do art. 130º, da Lei Orgânica Municipal que o presente documento foi fixada no placar da Prefeitura Municipal, em 27/01/2023 e no Jornal Oficial Eletrônico dos Municípios do Estado de Mato Grosso, em 31/01/2023, ano XVII edição nº 4162, p. 296.


“A Prefeitura Municipal de Canabrava do Norte-MT, em cumprimento ao que determina o Art. 166º, Inc. III da Res. TCE n. 14/2007”

**TORNA-SE PÚBLICO**

A Prefeitura Municipal de Canabrava do Norte, Estado de Mato Grosso, representado pelo Sr. **JOÃO CLEITON ARAÚJO DE MEDEIROS** Prefeito Municipal, **TORNA PÚBLICO - SE** o Relatório Resumido da Execução Orçamentária Consolidado (RREO), referente ao 6º BIMESTRE do Exercício Financeiro de 2022.

O Relatório de Execução Orçamentária ficará a disposição de qualquer contribuinte do Município de **Canabrava do Norte - MT**, para exame e apreciação, o qual poderá questionar-lhe a legitimidade nos termos da Lei. Após o prazo previsto em Lei, o mesmo será encaminhado ao Tribunal de Contas do Estado de Mato Grosso, para fiscalização contábil, financeira, orçamentária, operacional e patrimonial.

**REGISTRE-SE,  
PUBLIQUE-SE,  
CUMPRE-SE.**

  
**JOÃO CLEITON ARAÚJO DE MEDEIROS**  
Prefeito Municipal

dos Secretários(as) Adjuntos, do Tesoureiro(a) Municipal, os Secretários(as) Executivos, dos(das) gerentes, dos(das) Assessores(as) de Planejamento, Estudos e Projetos – ASPLAN, dos(das) Assessores(as) Técnicos e do(da) Subprefeito(a) da Regional do Distrito de Primavera do Fomento, a viagens; compreendendo passagens, hospedagem e locação de meios de transporte;

II – Combustíveis e lubrificantes;

III – Peças e acessórios tais como: baterias, pneus, câmaras de ar e válvulas, entre outras;

IV – Aquisição de material de expediente não fornecido pela Prefeitura;

V – Despesas com telefone móvel;

VI – Alimentação em viagens aos municípios circunvizinhos;

§2º. A prestação de contas do benefício se dará com apresentação de relatório, dispensável documentos fiscais, justificando as despesas, a partir do dia 25 do mês em exercício, até o último dia útil de cada mês.

§ 3º. Para as viagens para Culabá e fora do Estado, custear-se-á as despesas de transporte e hospedagem por meio de verbas não previstas na presente Lei.

Art. 3º. Não será concedido verba indenizatória aos Secretários(as) Municipais, o(a) Chefe de gabinete do Prefeito(a), o(a) Analista de Licitações e Elaboração de Contratos, aos Secretários(as) Adjuntos, o(a) Tesoureiro(a) Municipal, aos Secretários(as) Executivos, aos gerentes, aos Assessores(as) de Planejamento, Estudos e Projetos – ASPLAN, aos Assessores(as) Técnicos e ao Subprefeito(a) da Regional do Distrito de Primavera do Fomento que deixar de apresentar o relatório de atividades institucionais realizadas ou que estiver afastado para tratar de interesse particular, ou por qualquer outro motivo que se afaste de suas atribuições.

Art. 4º. A verba indenizatória não incide qualquer imposto, bem como não será computada para efeitos dos limites remuneratório do cargo, nem servirá como base de cálculo para pessoal, sendo denominado recebimento pelos parcelamentos de recelias não tributária para efeito do imposto de renda.

Art. 5º. Este Ato entra em Vigor na data de sua expedição, retroagindo seus efeitos legais e Financeiros ao dia 01 de janeiro de 2023, devendo ser encaminhada a Gerência de Recursos Humanos, para providências e arquivamentos.

Registre-se,

Publique-se e

Cumpra-se.

Canabrava do Norte – MT, em 30 de Janeiro de 2023.

**JOÃO CLEITON ARAÚJO DE MEDEIROS**

Prefeito Municipal

**GABINETE DO PREFEITO  
EDITAL N. 004, DE 27 DE JANEIRO DE 2023.**

**EDITAL N. 004, DE 27 DE JANEIRO DE 2023.**

“A Prefeitura Municipal de Canabrava do Norte-MT, em cumprimento ao que determina o Art. 166º, Inc. III de Res. TCE n. 14/2007.”

**TORNA-SE PÚBLICO**

A Prefeitura Municipal de Canabrava do Norte, Estado de Mato Grosso, representado pelo Sr. **JOÃO CLEITON ARAÚJO DE MEDEIROS** Prefeito Municipal, **TORNA PÚBLICO - SE** o Relatório Resumido da Execução Orçamentária Consolidado (RREO), referente ao 6º BIMESTRE do Exercício Financeiro de 2022.

O Relatório de Execução Orçamentária ficará a disposição de qualquer contribuinte do Município de **Canabrava do Norte - MT**, para exame e apreciação, o qual poderá questionar-lhe a legitimidade nos termos da Lei. Após o prazo previsto em Lei, o mesmo será encaminhado ao Tribunal de Contas do Estado de Mato Grosso, para fiscalização contábil, financeira, orçamentária, operacional e patrimonial.

**REGISTRE-SE,**

**PUBLIQUE-SE,**

**CUMPRE-SE.**

**JOÃO CLEITON ARAÚJO DE MEDEIROS**

Prefeito Municipal

**GABINETE DO PREFEITO  
EDITAL N. 003, DE 27 DE JANEIRO DE 2023.**

**EDITAL N. 003, DE 27 DE JANEIRO DE 2023.**

“A Prefeitura Municipal de Canabrava do Norte – MT, em cumprimento ao que determina o Art. 166º, Inciso III e Art. 182º, parágrafo único da Resolução n. 14/2007/TCE-MT.”

Torna-se público o RGF – Relatório Gestão Fiscal Executivo, referente ao 3º QUADRIMESTRE do exercício financeiro de 2022, conforme a Lei de Responsabilidade Fiscal n. 101/2000.

A documentação referente à publicação encontra-se na Prefeitura a disposição de qualquer contribuinte do município de Canabrava do Norte – MT, para questionar – lhe sua legitimidade.

**REGISTRE-SE,**

**PUBLIQUE-SE,**

**CUMPRE-SE**

**JOÃO CLEITON ARAÚJO DE MEDEIROS**

Prefeito Municipal

**GABINETE DO PREFEITO  
EDITAL N. 002, DE 27 DE JANEIRO DE 2023.**

**EDITAL N. 002, DE 27 DE JANEIRO DE 2023.**

“A Prefeitura Municipal de Canabrava do Norte – MT, em cumprimento ao que determina o Art. 166º, Inciso III e Art. 182º, parágrafo único da Resolução n. 14/2007/TCE-MT.”

**TORNA-SE PÚBLICO**

Torna-se público o RGF – Relatório Gestão Fiscal Consolidado, referente ao 3º QUADRIMESTRE do exercício financeiro de 2022, conforme a Lei de Responsabilidade Fiscal n. 101/2000.

A documentação referente à publicação encontra-se na Prefeitura a disposição de qualquer contribuinte do município de Canabrava do Norte – MT, para questionar – lhe sua legitimidade.

**REGISTRE-SE,**

**PUBLIQUE-SE,**

**CUMPRE-SE,**

**JOÃO CLEITON ARAÚJO DE MEDEIROS**

Prefeito Municipal



ESTADO DO MATO GROSSO  
**PREFEITURA MUNICIPAL DE CANABRAVA DO NORTE - MT**  
CNPJ 37.465.200/0001-20  
Avenida Aurora Tavares de Amorim, 001 - Centro - Canabrava do Norte/MT  
Telefone (66) 3577-1152 - E-mail: gabrielle.cbr@gmail.com

RELATÓRIO RESUMIDO DA EXECUÇÃO ORÇAMENTÁRIA  
BALANÇO ORÇAMENTÁRIO - CONSOLIDADO  
ORÇAMENTOS FISCAL E DA SEGURIDADE SOCIAL  
JANEIRO A DEZEMBRO DE 2022 - BIMESTRE NOVEMBRO/DEZEMBRO

Em R\$ mil

RREO - Anexo 1 (LR nº. Art. 52, inciso I, alíneas "a" e "b" do inciso II e §1º)

| RECEITAS   | Previsão Inicial     | Previsão Atualizada (a) | RECEITAS REALIZADAS |               |                      |                 | SALDO (a-c)          |
|--|----------------------|-------------------------|---------------------|---------------|----------------------|-----------------|----------------------|
|  |                      |                         | No Bimestre (b)     | % (b/a)       | Até o Bimestre (c)   | % (c/a)         |                      |
| <b>RECEITAS (EXCETO INTRA-ORÇAMENTÁRIAS) (I)</b>                                     | <b>25.680.747,95</b> | <b>30.490.221,21</b>    | <b>5.220.837,81</b> | <b>17,12</b>  | <b>32.897.825,71</b> | <b>107,90</b>   | <b>-2.407.604,50</b> |
| <b>RECEITAS CORRENTES</b>  | <b>25.680.747,95</b> | <b>30.490.221,21</b>    | <b>5.220.837,81</b> | <b>17,12</b>  | <b>32.897.825,71</b> | <b>107,90</b>   | <b>-2.407.604,50</b> |
| IMPOSTOS, TAXAS E CONTRIBUIÇÕES DE MELHORIA  | 3.813.215,14         | 4.274.354,07            | 419.386,29          | 9,81          | 5.425.455,85         | 128,93          | -1.151.101,78        |
| Impostos   | 3.777.815,14         | 4.238.954,07            | 418.099,94          | 9,86          | 5.383.826,09         | 127,01          | -1.144.872,02        |
| Taxas  | 35.400,00            | 35.400,00               | 1.286,35            | 3,63          | 41.629,76            | 117,80          | -6.229,76            |
| <b>CONTRIBUIÇÕES</b>   | <b>221.100,00</b>    | <b>221.100,00</b>       | <b>84.458,42</b>    | <b>38,20</b>  | <b>182.431,21</b>    | <b>82,51</b>    | <b>38.668,79</b>     |
| Contribuições Sociais  |                      |                         |                     |               |                      |                 |                      |
| Contribuições Econômicas   |                      |                         |                     |               |                      |                 |                      |
| Contribuições para Entidades Privadas de Serviço Social e de Formação Profissional   | 221.100,00           | 221.100,00              | 84.458,42           | 38,20         | 182.431,21           | 82,51           | 38.668,79            |
| Contribuição para o Custeio do Serviço de Iluminação Pública                         | 4.500,00             | 43.271,94               | 165.213,76          | 381,80        | 540.759,62           | 1.249,68        | -497.487,88          |
| <b>RECEITA PATRIMONIAL</b>   | <b>4.500,00</b>      | <b>43.271,94</b>        | <b>165.213,76</b>   | <b>381,80</b> | <b>540.759,62</b>    | <b>1.249,68</b> | <b>-497.487,88</b>   |
| Exploração do Patrimônio Imobiliário do Estado                                       |                      |                         |                     |               |                      |                 |                      |
| Valores Mobiliários  |                      |                         |                     |               |                      |                 |                      |
| Delegação de Serviços Públicos Mediante Concessão, Permissão, Autorização ou Licença |                      |                         |                     |               |                      |                 |                      |
| Exploração do Recursos Naturais  |                      |                         |                     |               |                      |                 |                      |
| Exploração do Patrimônio Intangível  |                      |                         |                     |               |                      |                 |                      |
| Cessão de Direitos   |                      |                         |                     |               |                      |                 |                      |
| Demais Receitas Patrimoniais   |                      |                         |                     |               |                      |                 |                      |
| <b>RECEITA INDUSTRIAL</b>  | <b></b>              | <b></b>                 | <b></b>             | <b></b>       | <b></b>              | <b></b>         | <b></b>              |
| <b>RECEITA DE SERVIÇOS</b>   | <b></b>              | <b></b>                 | <b></b>             | <b></b>       | <b></b>              | <b></b>         | <b></b>              |
| Serviços Administrativos e Comerciais Gerais   |                      |                         |                     |               |                      |                 |                      |
| Serviços e Atividades Referentes à Navegação e ao Transporte                         |                      |                         |                     |               |                      |                 |                      |
| Serviços e Atividades referentes à Saúde   |                      |                         |                     |               |                      |                 |                      |
| Serviços e Atividades Financeiras  |                      |                         |                     |               |                      |                 |                      |
| Outros Serviços  | 21.498.427,03        | 25.807.989,52           | 4.538.818,16        | 17,59         | 26.590.459,52        | 103,03          | -782.509,00          |
| <b>TRANSFERÊNCIAS CORRENTES</b>  | <b>8.941.164,20</b>  | <b>10.481.427,68</b>    | <b>2.192.807,11</b> | <b>20,92</b>  | <b>11.232.051,85</b> | <b>107,16</b>   | <b>-750.624,27</b>   |
| Transferências da União e de suas Entidades  |                      |                         |                     |               |                      |                 |                      |
| Transferências dos Estados e do Distrito Federal e de suas Entidades                 | 9.203.262,03         | 11.782.561,94           | 1.755.959,93        | 14,90         | 11.691.581,84        | 99,23           | 91.003,10            |
| Transferências dos Municípios e de suas Entidades                                    |                      | 180.000,00              |                     |               |                      |                 | 180.000,00           |



ESTADO DO MATO GROSSO  
**PREFEITURA MUNICIPAL DE CANABRAVA DO NORTE - MT**

CNPJ 37.465.209/0001-20

Avenida Aurea Tavares de Amorim, 001 - Centro - Canabrava do Norte/MT  
Telefone (66) 3577-1152 - E-mail: gabinete@pmcbrn.com

RELATÓRIO RESUMIDO DA EXECUÇÃO ORÇAMENTÁRIA  
**BALANÇO ORÇAMENTÁRIO - CONSOLIDADO**  
ORÇAMENTOS FISCAL E DA SEGURIDADE SOCIAL  
**JANEIRO A DEZEMBRO DE 2022 - BIMESTRE NOVENBRO/DEZEMBRO**

RREO - Anexo 1 LRF, Art. 52, inciso I, alíneas "a" e "b" do inciso II e §1º

Em Reais

|  |               |               |              |       |               |        |               |
|--|---------------|---------------|--------------|-------|---------------|--------|---------------|
| Transferências de Instituições Privadas                              | 3.354.000,00  | 3.354.000,00  | 590.051,12   | 17,59 | 3.666.887,83  | 109,33 | -312.887,83   |
| Transferências de Outras Instituições Públicas                       |               |               |              |       |               |        |               |
| Demais Transferências do Exterior                                    |               |               |              |       |               |        |               |
| Demais Transferências Correntes                                      |               |               |              |       |               |        |               |
| <b>OUTRAS RECEITAS CORRENTES</b>                                     | 143.505,88    | 143.505,88    | 12.951,18    | 9,03  | 156.690,31    | 110,57 | -15.174,63    |
| Multas Administrativas, Contratuais e Judiciais                      | 20.577,68     | 20.577,68     | 24,64        | 0,12  | 1.905,79      | 9,26   | 18,671,89     |
| Indenizações, Restituições e Ressarcimentos                          |               |               |              |       |               |        |               |
| Bens, Direitos e Valores Incorporados ao Patrimônio Público          |               |               |              |       |               |        |               |
| Multas e Juros de Mora das Receitas de Capital                       |               |               |              |       |               |        |               |
| Demais Receitas Correntes  | 122.928,00    | 122.928,00    | 12.936,54    | 10,52 | 156.774,52    | 127,53 | -33.846,52    |
| <b>RECEITAS DE CAPITAL</b>   |               |               |              |       |               |        |               |
| <b>OPERAÇÕES DE CRÉDITO</b>  |               |               |              |       |               |        |               |
| Operações de Crédito - Mercado Interno                               |               |               |              |       |               |        |               |
| Operações de Crédito - Mercado Externo                               |               |               |              |       |               |        |               |
| <b>ALIENAÇÃO DE BENS</b>   |               |               |              |       |               |        |               |
| Alienação de Bens Móveis   |               |               |              |       |               |        |               |
| Alienação de Bens Imóveis  |               |               |              |       |               |        |               |
| Alienação de Bens Intangíveis  |               |               |              |       |               |        |               |
| <b>AMORTIZAÇÕES DE EMPRÉSTIMOS</b>                                   |               |               |              |       |               |        |               |
| <b>TRANSFERÊNCIAS DE CAPITAL</b>                                     |               |               |              |       |               |        |               |
| Transferências da União e de suas Entidades                          |               |               |              |       |               |        |               |
| Transferências dos Estados e do Distrito Federal e de suas Entidades |               |               |              |       |               |        |               |
| Transferências dos Municípios e de suas Entidades                    |               |               |              |       |               |        |               |
| Transferências de Instituições Privadas                              |               |               |              |       |               |        |               |
| Transferências de Outras Instituições Públicas                       |               |               |              |       |               |        |               |
| Transferências do Exterior   |               |               |              |       |               |        |               |
| <b>OUTRAS RECEITAS DE CAPITAL</b>                                    |               |               |              |       |               |        |               |
| Integralização do Capital Social                                     |               |               |              |       |               |        |               |
| Remuneração das Disponibilidades do Tesouro                          |               |               |              |       |               |        |               |
| Resgate do Título do Tesouro   |               |               |              |       |               |        |               |
| Demais Receitas do Capital   |               |               |              |       |               |        |               |
| <b>RECEITAS (INTRA-ORÇAMENTÁRIAS)(II)</b>                            | 25.680.747,85 | 30.490.221,21 | 5.220.837,01 | 17,12 | 32.897.826,71 | 107,90 | -2.407.604,50 |
| <b>SUBTOTAL DAS RECEITAS (III) = (I + II)</b>                        |               |               |              |       |               |        |               |
| <b>OPERAÇÕES DE CRÉDITO / REFINANCIAMENTO (IV)</b>                   |               |               |              |       |               |        |               |
| Operações de Crédito - Mercado Interno                               |               |               |              |       |               |        |               |
| Mobilizável  |               |               |              |       |               |        |               |



ESTADO DO MATO GROSSO  
**PREFEITURA MUNICIPAL DE CANABRAVA DO NORTE - MT**  
 CNPJ 37.465.200/0001-20

Avenida Aurora Tavares de Amorim, 001 - Centro - Canabrava do Norte/MT  
 Telefone (66) 3677-1152 - E-mail: gabriela.cbrn@gmail.com

RELATORIO RESUMIDO DA EXECUÇÃO ORÇAMENTÁRIA  
**BALANÇO ORÇAMENTÁRIO - CONSOLIDADO**  
 ORÇAMENTOS FISCAL E DA SEGURIDADE SOCIAL  
**JANEIRO A DEZEMBRO DE 2022 - BIMESTRE NOVEMBRO/DEZEMBRO**

Em Reais

RREO - Anexo 1 (LRF, Art. 52, inciso I, alíneas "a" e "b" do inciso II e §1º)

| DESPESAS   | Dotação Inicial (d) | Dotação Atualizada (e) | DESPESAS EMPENHADAS |                    |                   | DESPESAS LIQUIDADAS |                    |                   | DESPESAS PAGAS ATÉ O BIMESTRE (j) | INSCRITAS EM RESTOS A PAGAR NÃO PROCESSADOS (k) |
|--|---------------------|------------------------|---------------------|--------------------|-------------------|---------------------|--------------------|-------------------|-----------------------------------|---|
|  |                     |                        | No Bimestre         | Até o Bimestre (f) | Saldo (g) = (e-f) | No Bimestre         | Até o Bimestre (h) | Saldo (i) = (e-h) |                                   |   |
| Operações de Crédito - Mercado Externo   |                     |                        |                     |                    |                   |                     |                    |                   |                                   |   |
| Mobilização Contratual   |                     |                        | 25.680.747,95       | 30.490.221,21      | 5.220.837,81      | 17,12               | 32.997.825,71      | 80.422,63         | 107,90                            | -2.407.604,50                                   |
| <b>TOTAL DAS RECEITAS (V) = (III + IV)</b>   |                     |                        | 25.680.747,95       | 30.490.221,21      | 5.220.837,81      | 17,12               | 32.997.825,71      | 80.422,63         | 108,16                            | -2.488.027,13                                   |
| <b>DÉFICIT (VI)</b>  |                     |                        |                     |                    |                   |                     |                    |                   |                                   |   |
| <b>TOTAL COM DÉFICIT (VII) = (V + VI)</b>  |                     |                        |                     |                    |                   |                     |                    |                   |                                   |   |
| <b>SALDO DE EXERCÍCIOS ANTERIORES</b>  |                     |                        |                     |                    |                   |                     |                    |                   |                                   |   |
| Recursos Arrecadados em Exercícios Anteriores - RPPS Superávit Financeiro Utilizado para Créditos Adicionais |                     |                        |                     | 5.991.926,52       |                   |                     | 5.991.926,52       |                   | 100,00                            |   |
| <b>DESPESAS</b>  |                     |                        |                     |                    |                   |                     |                    |                   |                                   |   |
| DESPESAS (EXCETO INTRA-ORÇAMENTÁRIAS) (VIII)   | 11.012.665,29       | 17.790.349,47          | 8.517.072,47        | 32.978.248,34      | -15.187.898,87    | 31.217.287,22       | -13.426.937,75     | 29.336.526,81     |                                   |   |
| DESPESAS CORRENTES   | 8.638.898,05        | 9.953.400,70           | 6.167.943,32        | 27.281.272,56      | -17.327.871,86    | 26.180.761,45       | -16.227.880,75     | 25.347.229,20     |                                   |   |
| PESSOAL E ENCARGOS SOCIAIS   | 3.972.970,00        | 5.115.332,29           | 2.841.440,42        | 9.668.195,09       | -4.552.053,80     | 9.664.985,36        | -4.543.653,07      | 9.188.707,65      |                                   |   |
| JUROS E ENCARGOS DA DÍVIDA   | 10.000,00           |                        |                     | 9.168,58           |                   | 9.168,58            |                    | 9.168,58          |                                   |   |
| OUTRAS DESPESAS CORRENTES  | 2.855.928,05        | 4.838.068,41           | 3.326.502,90        | 17.603.907,89      | -12.765.839,48    | 16.506.607,61       | -11.668.539,10     | 16.149.352,97     |                                   |   |
| Transferências a Municípios  |                     |                        |                     |                    |                   |                     |                    |                   |                                   |   |
| Demais Despesas Correntes  | 4.140.504,69        | 7.836.948,77           | 2.349.129,15        | 5.686.975,78       | 2.139.972,99      | 5.036.525,77        | 2.800.423,00       | 3.989.207,61      |                                   |   |
| DESPESAS DE CAPITAL  | 3.680.504,69        | 7.643.164,72           | 2.345.333,42        | 5.674.197,23       | 1.968.967,49      | 5.013.747,22        | 2.629.417,50       | 3.966.519,08      |                                   |   |
| INVESTIMENTOS  |                     |                        |                     |                    |                   |                     |                    |                   |                                   |   |
| INVERSÕES FINANCEIRAS  | 460.000,00          | 193.784,06             | 3.795,73            | 22.778,85          | 471.005,50        | 22.778,85           | 171.006,50         | 22.778,85         |                                   |   |
| AMORTIZAÇÃO DA DÍVIDA  | 233.282,55          |                        |                     |                    |                   |                     |                    |                   |                                   |   |
| <b>RESERVA DE CONTINGÊNCIA</b>   |                     |                        |                     |                    |                   |                     |                    |                   |                                   |   |
| DESPESAS (INTRA-ORÇAMENTÁRIAS) (IX)  |                     |                        |                     |                    |                   |                     |                    |                   |                                   |   |
| <b>SUBTOTAL DAS DESPESAS (X) = (VIII + IX)</b>   | 11.012.665,29       | 17.790.349,47          | 8.517.072,47        | 32.978.248,34      | -15.187.898,87    | 31.217.287,22       | -13.426.937,75     | 29.336.526,81     |                                   |   |
| AMORTIZAÇÃO DA DIV. / REFINANCIAMENTO (XI)   |                     |                        |                     |                    |                   |                     |                    |                   |                                   |   |
| Amortização da Dívida Interna  |                     |                        |                     |                    |                   |                     |                    |                   |                                   |   |
| Dívida Mobiliária  |                     |                        |                     |                    |                   |                     |                    |                   |                                   |   |
| Dívida Contratual  |                     |                        |                     |                    |                   |                     |                    |                   |                                   |   |
| Amortização da Dívida Externa  |                     |                        |                     |                    |                   |                     |                    |                   |                                   |   |
| Dívida Mobiliária  |                     |                        |                     |                    |                   |                     |                    |                   |                                   |   |
| Dívida Contratual  |                     |                        |                     |                    |                   |                     |                    |                   |                                   |   |



ESTADO DO MATO GROSSO  
**PREFEITURA MUNICIPAL DE CANABRAVA DO NORTE - MT**  
 CNPJ 37.465.200/0001-20

Avenida Auren Tavares de Amorim, 001 - Centro - Canabrava do Norte/MT  
 Telefone (66) 3577-1152 - E-mail: gabinete.adn@gm.mt.gov.br

RELATÓRIO RESUMIDO DA EXECUÇÃO ORÇAMENTÁRIA  
 BALANÇO ORÇAMENTÁRIO - CONSOLIDADO  
 ORÇAMENTOS FISCAL E DA SEGURIDADE SOCIAL  
**JANEIRO A DEZEMBRO DE 2022 - BIMESTRE NOVEMBRO/DEZEMBRO**

Em Reais

|  |               |               |              |               |                |              |               |                |               |
|--|---------------|---------------|--------------|---------------|----------------|--------------|---------------|----------------|---------------|
| RIEIO - Anexo 1 (LRF, Art. 52, inciso I, alínea "a" e "b" do inciso II do §1º) | 11.012.685,29 | 17.790.349,47 | 8.517.072,47 | 32.978.248,34 | -15.187.898,87 | 8.449.657,49 | 31.217.287,22 | -13.426.937,75 | 29.336.526,81 |
| <b>TOTAL DAS DESPESAS (XII) = (X + XII)</b>                                    |               |               |              |               |                |              |               |                |               |
| <b>SUPERAVIT (XIII)</b>  |               |               |              |               |                |              |               |                |               |
| <b>TOTAL COM SUPERAVIT (XIV) = (XII + XIII)</b>                                | 11.012.685,29 | 17.790.349,47 | 8.517.072,47 | 32.978.248,34 | -15.187.898,87 | 8.449.657,49 | 31.217.287,22 | -13.426.937,75 | 29.336.526,81 |
| RESERVA DO RPPS  |               |               |              |               |                |              |               |                |               |

| RECEITAS INTRA-ORÇAMENTÁRIAS | Previsão Inicial | Previsão Atualizada (a) | RECEITAS REALIZADAS |         |                    |         | SALDO (a-c) |
|------------------------------|------------------|-------------------------|---------------------|---------|--------------------|---------|-------------|
|                              |                  |                         | No Bimestre (b)     | % (b/a) | Até o Bimestre (c) | % (c/a) |             |

RECEITAS (INTRA-ORÇAMENTÁRIAS) (II)

RECEITAS CORRENTES

IMPOSTOS, TAXAS E CONTRIBUIÇÕES DE MELHORIA

Impostos

Taxas

Contribuição de melhoria

CONTRIBUIÇÕES

Contribuições Sociais

Contribuições Econômicas

Contribuições para Entidades Privadas de Serviço Social e de Formação Profissional

Contribuição para o Custeio do Serviço de Iluminação Pública

RECEITA PATRIMONIAL

Exploração do Patrimônio Imobiliário do Estado

Valores Mobiliários

Delegação de Serviços Públicos mediante Concessão, Permissão, Autorização ou Licença

Exploração de Recursos Naturais

Exploração do Patrimônio Intangível

Cessão de Direitos

Demais Receitas Patrimoniais

RECEITA INDUSTRIAL

RECEITA DE SERVIÇOS

Serviços Administrativos e Comerciais Gerais

Serviços e Atividades Referentes à Navegação e ao Transporte

Serviços e Atividades referentes à Saúde

Serviços e Atividades Financeiros

Outros Serviços

Outros Serviços



ESTADO DO MATO GROSSO  
**PREFEITURA MUNICIPAL DE CANABRALVA DO NORTE - MT**

Av. Celso Aures Tavares de Amorim, 901 - Centro - Canabralva do Norte/MT  
Telefone: (66) 3577-1152 - E-mail: gabinete.can@gmail.com

CNPJ 37.465.200/0001-20

RELATÓRIO RESUMIDO DA EXECUÇÃO ORÇAMENTÁRIA  
**BALANÇO ORÇAMENTÁRIO - CONSOLIDADO**  
ORÇAMENTOS FISCAL E DA SEGURIDADE SOCIAL  
**JANEIRO A DEZEMBRO DE 2022 - BIMESTRE NOVEMBRO/DEZEMBRO**

RR00 - Anexo 1 (LRF, Art. 52, inciso I, alíneas "a" e "b" do inciso II e §1º)

| <b>TRANSFERÊNCIAS CORRENTES</b>                                      |  |  |  |  |  |  |  |  |  |
|--|--|--|--|--|--|--|--|--|--|
| Transferências da União e de suas Entidades                          |  |  |  |  |  |  |  |  |  |
| Transferências dos Estados e do Distrito Federal e de suas Entidades |  |  |  |  |  |  |  |  |  |
| Transferências dos Municípios e de suas Entidades                    |  |  |  |  |  |  |  |  |  |
| Transferências de Instituições Privadas                              |  |  |  |  |  |  |  |  |  |
| Transferências de Outras Instituições Públicas                       |  |  |  |  |  |  |  |  |  |
| Transferências do Exterior   |  |  |  |  |  |  |  |  |  |
| Demais transferências correntes                                      |  |  |  |  |  |  |  |  |  |
| <b>OUTRAS RECEITAS CORRENTES</b>                                     |  |  |  |  |  |  |  |  |  |
| Multas Administrativas, Contratuais e Judiciais                      |  |  |  |  |  |  |  |  |  |
| Indenizações, Restituições e Ressarcimentos                          |  |  |  |  |  |  |  |  |  |
| Bens, Direitos e Valores Incorporados ao Patrimônio Público          |  |  |  |  |  |  |  |  |  |
| Multas e Juros da Mora das Receitas de Capital                       |  |  |  |  |  |  |  |  |  |
| Demais Receitas Correntes  |  |  |  |  |  |  |  |  |  |
| <b>RECEITAS DE CAPITAL</b>   |  |  |  |  |  |  |  |  |  |
| <b>OPERAÇÕES DE CRÉDITO</b>  |  |  |  |  |  |  |  |  |  |
| Operações de Crédito - Mercado Interno                               |  |  |  |  |  |  |  |  |  |
| Operações de Crédito - Mercado Externo                               |  |  |  |  |  |  |  |  |  |
| <b>ALIENAÇÃO DE BENS</b>   |  |  |  |  |  |  |  |  |  |
| Alienação de Bens Móveis   |  |  |  |  |  |  |  |  |  |
| Alienação de Bens Imóveis  |  |  |  |  |  |  |  |  |  |
| Alienação de Bens Intangíveis  |  |  |  |  |  |  |  |  |  |
| <b>AMORTIZAÇÕES DE EMPRÉSTIMOS</b>                                   |  |  |  |  |  |  |  |  |  |
| <b>TRANSFERÊNCIAS DE CAPITAL</b>                                     |  |  |  |  |  |  |  |  |  |
| Transferências da União e de suas Entidades                          |  |  |  |  |  |  |  |  |  |
| Transferências dos Estados e do Distrito Federal e de suas Entidades |  |  |  |  |  |  |  |  |  |
| Transferências dos Municípios e de suas Entidades                    |  |  |  |  |  |  |  |  |  |
| Transferências de Instituições Privadas                              |  |  |  |  |  |  |  |  |  |
| Transferências de Outras Instituições Públicas                       |  |  |  |  |  |  |  |  |  |
| Transferências do Exterior   |  |  |  |  |  |  |  |  |  |
| <b>OUTRAS RECEITAS DE CAPITAL</b>                                    |  |  |  |  |  |  |  |  |  |
| Integralização do Capital Social                                     |  |  |  |  |  |  |  |  |  |
| Reinstituição das Disponibilidades do Tesouro                        |  |  |  |  |  |  |  |  |  |
| Resgate de Título do Tesouro   |  |  |  |  |  |  |  |  |  |
| Demais Receitas de Capital   |  |  |  |  |  |  |  |  |  |

Em Relevo



ESTADO DO MATO GROSSO  
**PREFEITURA MUNICIPAL DE CANABRAVA DO NORTE - MT**

CNPJ 37.465.208/0001-20


Avenida Aurora Tavares de Amorim, 001 - Centro - Canabrava do Norte/MT  
Telefone (66) 3577-1152 - E-mail: gabinete.cbnt@gmail.com

RELATÓRIO RESUMIDO DA EXECUÇÃO ORÇAMENTÁRIA  
BALANÇO ORÇAMENTÁRIO - CONSOLIDADO  
ORÇAMENTOS FISCAL E DA SEGURIDADE SOCIAL  
JANEIRO A DEZEMBRO DE 2022 - BIMESTRE NOVENBRO/DEZEMBRO

| DESPESAS (INTRA-ORÇAMENTÁRIAS) (IX) | Dotação Inicial (d) | Dotação Apropriada (e) | DESPESAS EMPENHADAS |                    | Saldo (g) = (e-f) | DESPESAS LIQUIDADAS |                    | Saldo (i) = (h-j) | DESPESAS PAGAS ATÉ O BIMESTRE (l) | INSCRITAS EM RESTOS A PAGAR NÃO PROCESSADOS (k) |
|-------------------------------------|---------------------|------------------------|---------------------|--------------------|-------------------|---------------------|--------------------|-------------------|-----------------------------------|---|
|                                     |                     |                        | No Bimestre         | Até o Bimestre (f) |                   | No Bimestre         | Até o Bimestre (h) |                   |                                   |   |
|                                     |                     |                        | Em R\$ mil          |                    |                   |                     |                    |                   |                                   |   |
| DESPESAS CORRENTES                  |                     |                        |                     |                    |                   |                     |                    |                   |                                   |   |
| PESSOAL E ENCARGOS SOCIAIS          |                     |                        |                     |                    |                   |                     |                    |                   |                                   |   |
| JUROS E ENCARGOS DA DÍVIDA          |                     |                        |                     |                    |                   |                     |                    |                   |                                   |   |
| OUTRAS DESPESAS CORRENTES           |                     |                        |                     |                    |                   |                     |                    |                   |                                   |   |
| DESPESAS DE CAPITAL                 |                     |                        |                     |                    |                   |                     |                    |                   |                                   |   |
| INVESTIMENTOS                       |                     |                        |                     |                    |                   |                     |                    |                   |                                   |   |
| INVERSÕES FINANCEIRAS               |                     |                        |                     |                    |                   |                     |                    |                   |                                   |   |
| AMORTIZAÇÃO DA DÍVIDA               |                     |                        |                     |                    |                   |                     |                    |                   |                                   |   |
| RESERVA DE CONTINGÊNCIA             |                     |                        |                     |                    |                   |                     |                    |                   |                                   |   |

NOTA:

CANABRAVA DO NORTE - MT, 28 de janeiro de 2023

  
João Claiton A. de Medeiros  
PREFEITO MUNICIPAL DE  
CANABRAVA DO NORTE - MT





ESTADO DO MATO GROSSO  
**PREFEITURA MUNICIPAL DE CANABRAYA DO NORTE - MT**  
CNPJ 37.465.209/0001-20

Avenida Aurora Tavares de Amorim, 001 - Centro - Canabraya do Norte/MT  
Telefone (66) 3577-1152 - E-mail: gabinete.cbn@mtmail.com

PREO - Anexo 2 (LRF, Art. 52, inciso II, alínea 'c')

RELATÓRIO RESUMIDO DA EXECUÇÃO ORÇAMENTÁRIA  
**DEMONSTRATIVO DA EXECUÇÃO DAS DESPESAS POR FUNÇÃO/SUBFUNÇÃO - CONSOLIDADO**  
**JANEIRO A DEZEMBRO DE 2022 - BIMESTRE NOVEMBRO/DEZEMBRO**

Em reais

| FUNÇÃO/SUBFUNÇÃO                                   | DOTAÇÃO INICIAL (a) | DOTAÇÃO ATUALIZADA (b) | DESPESAS EMPENHADAS (c) |                   |                  | SALDO (e) = (a-b) | DESPESAS LIQUIDADAS (f) |                   |                  | SALDO (g) = (e-d) | INSCRITAS EM RESTOS A PAGAR PROCESSADOS (h) |
|--|---------------------|------------------------|-------------------------|-------------------|------------------|-------------------|-------------------------|-------------------|------------------|-------------------|---|
|  |                     |                        | No Bimestre (c1)        | Até Bimestre (c2) | % (c3) (total c) |                   | No Bimestre (f1)        | Até Bimestre (f2) | % (f3) (total f) |                   |   |
| (1) LEGISLATIVA                                    | 9.818.085,29        | 16.896.560,87          | 8.314.423,89            | 31.885.406,86     | 100,00           | -15.188.845,79    | 8.222.190,14            | 30.124.445,54     | 100,00           | -13.427.884,57    |   |
| Ação Legislativa                                   |                     |                        |                         |                   |                  |                   |                         |                   |                  |                   |   |
| Controle Externo                                   |                     |                        |                         |                   |                  |                   |                         |                   |                  |                   |   |
| Administração Geral                                |                     |                        |                         |                   |                  |                   |                         |                   |                  |                   |   |
| Demais Subfunções                                  |                     |                        |                         |                   |                  |                   |                         |                   |                  |                   |   |
| JUDICIÁRIA   |                     |                        |                         |                   |                  |                   |                         |                   |                  |                   |   |
| Ação Judiciária                                    |                     |                        |                         |                   |                  |                   |                         |                   |                  |                   |   |
| Defesa do Interesse Público no Processo Judiciário |                     |                        |                         |                   |                  |                   |                         |                   |                  |                   |   |
| Administração Geral                                |                     |                        |                         |                   |                  |                   |                         |                   |                  |                   |   |
| Demais Subfunções                                  |                     |                        |                         |                   |                  |                   |                         |                   |                  |                   |   |
| ESSENCIAL A JUSTIÇA                                | 3.500,00            | 15.313,43              | 26.847,35               | 70.085,17         | 0,22             | -54.771,74        | 27.902,07               | 70.085,17         | 0,23             | -54.771,74        |   |
| Defesa da Ordem Jurídica                           |                     |                        |                         |                   |                  |                   |                         |                   |                  |                   |   |
| Representação Judicial e Extrajudicial             |                     |                        |                         |                   |                  |                   |                         |                   |                  |                   |   |
| Administração Geral                                | 3.500,00            | 15.313,43              | 26.847,35               | 70.085,17         | 0,22             | -54.771,74        | 27.902,07               | 70.085,17         | 0,23             | -54.771,74        |   |
| Demais Subfunções                                  |                     |                        |                         |                   |                  |                   |                         |                   |                  |                   |   |
| ADMINISTRAÇÃO                                      | 1.905.598,05        | 2.677.888,08           | 1.092.683,30            | 4.544.995,78      | 14,25            | -1.867.127,70     | 1.332.060,49            | 4.601.035,14      | 15,27            | -1.923.167,06     |   |
| Planejamento e Orçamento                           |                     |                        |                         |                   |                  |                   |                         |                   |                  |                   |   |
| Administração Geral                                | 1.450.428,05        | 2.224.247,86           | 1.004.309,67            | 4.065.908,10      | 12,75            | -1.841.660,24     | 1.201.676,81            | 4.131.747,46      | 13,72            | -1.907.439,60     |   |
| Administração Financeira                           | 360.000,00          | 365.629,58             | 63.726,99               | 365.629,58        | 1,15             | -15.467,46        | 113.475,98              | 365.629,58        | 1,21             | -15.467,46        |   |
| Controle Interno                                   | 105.170,00          | 83.410,64              | 14.846,64               | 98.878,10         | -0,31            | -15.467,46        | 16.907,69               | 98.878,10         | 0,33             | -15.467,46        |   |
| Normatização e Fiscalização                        |                     |                        |                         |                   |                  |                   |                         |                   |                  |                   |   |
| Tecnologia da Informação                           |                     |                        |                         |                   |                  |                   |                         |                   |                  |                   |   |
| Ordenamento Territorial                            |                     |                        |                         |                   |                  |                   |                         |                   |                  |                   |   |
| Fornecimento de Recursos Humanos                   |                     | 4.580,00               | 9.800,00                | 14.580,00         | 0,05             | -10.000,00        |                         | 4.780,00          | 0,02             | -200,00           |   |
| Administração de Racelas                           |                     |                        |                         |                   |                  |                   |                         |                   |                  |                   |   |
| Administração de Concursos                         |                     |                        |                         |                   |                  |                   |                         |                   |                  |                   |   |
| Comunicação Social                                 |                     |                        |                         |                   |                  |                   |                         |                   |                  |                   |   |
| Demais Subfunções                                  |                     |                        |                         |                   |                  |                   |                         |                   |                  |                   |   |
| DETERSA MACIÇAL                                    |                     |                        |                         |                   |                  |                   |                         |                   |                  |                   |   |
| Defesa Ativa                                       |                     |                        |                         |                   |                  |                   |                         |                   |                  |                   |   |





ESTADO DO MATO GROSSO  
**PREFEITURA MUNICIPAL DE CANABRAYA DO NORTE - MT**  
 CNPJ 37.465.200/0001-20

Av. Jd. Aurora, Favelas de Amorim, 001 - Centro - Canabraya do Norte/MT  
 Telefone: (69) 3577-1152 - E-mail: galdinec.dn@gmail.com

RELATÓRIO RESUMIDO DA EXECUÇÃO ORÇAMENTÁRIA  
**DEMONSTRATIVO DA EXECUÇÃO DAS DESPESAS POR FUNÇÃO/SUBFUNÇÃO - CONSOLIDADO**  
**ORÇAMENTOS FISCAL E DA SEGURIDADE SOCIAL**  
**JANEIRO A DEZEMBRO DE 2022 - BIMESTRE NOVEMBRO/DEZEMBRO**

Em reais

| RREO - Anexo 2 (LRF, Art. 52, inciso II, alínea "c") |              |              |              |              |       |               |              |              |       |               |  |  |  |  |  |  |  |  |
|--|--------------|--------------|--------------|--------------|-------|---------------|--------------|--------------|-------|---------------|--|--|--|--|--|--|--|--|
| Administração Geral                                  | 113.000,00   | 56.960,74    | 164.168,15   | 966.934,19   | 3,03  | -909.973,45   | 216.182,14   | 927.846,71   | 3,08  | -870.885,97   |  |  |  |  |  |  |  |  |
| Demais Subfunções                                    |              |              |              |              |       |               |              |              |       |               |  |  |  |  |  |  |  |  |
| <b>TRABALHO</b>                                      |              |              |              |              |       |               |              |              |       |               |  |  |  |  |  |  |  |  |
| Proteção e Benefícios ao Trabalhador                 |              |              |              |              |       |               |              |              |       |               |  |  |  |  |  |  |  |  |
| Relações de Trabalho                                 |              |              |              |              |       |               |              |              |       |               |  |  |  |  |  |  |  |  |
| Empregabilidade                                      |              |              |              |              |       |               |              |              |       |               |  |  |  |  |  |  |  |  |
| Fomento ao Trabalho                                  |              |              |              |              |       |               |              |              |       |               |  |  |  |  |  |  |  |  |
| Administração Geral                                  |              |              |              |              |       |               |              |              |       |               |  |  |  |  |  |  |  |  |
| Demais Subfunções                                    | 2.588.561,62 | 4.926.293,97 | 2.804.939,87 | 8.641.136,18 | 27,10 | -3.714.852,21 | 3.272.624,94 | 8.431.143,59 | 27,99 | -3.504.899,62 |  |  |  |  |  |  |  |  |
| <b>EDUCAÇÃO</b>                                      | 2.584.061,82 | 4.683.975,08 | 2.674.073,97 | 8.120.342,33 | 26,47 | -3.436.367,27 | 3.023.101,82 | 7.937.898,86 | 26,36 | -3.253.923,80 |  |  |  |  |  |  |  |  |
| Ensino Fundamental                                   |              |              |              |              |       |               |              |              |       |               |  |  |  |  |  |  |  |  |
| Ensino Médio   |              |              |              |              |       |               |              |              |       |               |  |  |  |  |  |  |  |  |
| Ensino Profissional                                  | 40.000,00    | 3.899,02     | 490,82       | 5.399,02     | 0,02  | -1.500,00     | 490,82       | 5.399,02     | 0,02  | -1.500,00     |  |  |  |  |  |  |  |  |
| Ensino Superior                                      | 56.500,00    | 211.415,03   | 103.666,38   | 407.669,30   | 1,28  | -196.264,27   | 225.168,90   | 402.201,30   | 1,34  | -490.786,27   |  |  |  |  |  |  |  |  |
| Educação Infantil                                    |              |              |              |              |       |               |              |              |       |               |  |  |  |  |  |  |  |  |
| Educação de Jovens e Adultos                         |              |              |              |              |       |               |              |              |       |               |  |  |  |  |  |  |  |  |
| Educação Especial                                    |              |              |              |              |       |               |              |              |       |               |  |  |  |  |  |  |  |  |
| Educação Básica                                      |              |              |              |              |       |               |              |              |       |               |  |  |  |  |  |  |  |  |
| Administração Geral                                  | 8.000,00     | 9.262,21     | 26.808,70    | 5.204,91     | 0,02  | 4.047,30      | 23.863,40    | 5.204,91     | 0,02  | 4.047,30      |  |  |  |  |  |  |  |  |
| Demais Subfunções                                    | 83.900,00    | 17.742,66    | 487.734,64   | 102.520,62   | 0,32  | -84.777,97    | 266.777,84   | 80.439,50    | 0,27  | -62.696,85    |  |  |  |  |  |  |  |  |
| <b>CULTURA</b>                                       |              |              |              |              |       |               |              |              |       |               |  |  |  |  |  |  |  |  |
| Patrimônio Histórico, Artístico e Arqueológico       |              |              |              |              |       |               |              |              |       |               |  |  |  |  |  |  |  |  |
| Difusão Cultural                                     | 83.900,00    | 531.919,98   | 487.734,64   | 1.887.294,37 | 5,92  | -1.355.374,39 | 268.777,84   | 1.679.378,36 | 5,57  | -1.147.458,38 |  |  |  |  |  |  |  |  |
| Administração Geral                                  |              |              |              |              |       |               |              |              |       |               |  |  |  |  |  |  |  |  |
| Demais Subfunções                                    |              |              |              |              |       |               |              |              |       |               |  |  |  |  |  |  |  |  |
| <b>DIREITOS DA CIDADANIA</b>                         |              |              |              |              |       |               |              |              |       |               |  |  |  |  |  |  |  |  |
| Quilômetro e Reintegração Social                     |              |              |              |              |       |               |              |              |       |               |  |  |  |  |  |  |  |  |
| Diritos Individuais, Coletivos e Difusos             |              |              |              |              |       |               |              |              |       |               |  |  |  |  |  |  |  |  |
| Assistência aos Povos Indígenas                      |              |              |              |              |       |               |              |              |       |               |  |  |  |  |  |  |  |  |
| Administração Geral                                  |              |              |              |              |       |               |              |              |       |               |  |  |  |  |  |  |  |  |
| Demais Subfunções                                    |              |              |              |              |       |               |              |              |       |               |  |  |  |  |  |  |  |  |
| <b>URBANISMO</b>                                     |              |              |              |              |       |               |              |              |       |               |  |  |  |  |  |  |  |  |
| Infra-Estrutura Urbana                               | 1.789.000,00 | 2.109.916,67 | 928.494,18   | 4.556.761,11 | 16,55 | -2.846.814,44 | 702.568,06   | 4.575.016,45 | 15,19 | -2.465.099,78 |  |  |  |  |  |  |  |  |
| Services Urbanos                                     | 553.000,00   | 189.624,66   | 12.480,00    | 336.606,12   | 1,06  | -136.981,46   | -13.680,00   | 387.618,12   | 1,12  | -198.193,46   |  |  |  |  |  |  |  |  |
| Transportes Coletivos Urbanos                        | 1.236.000,00 | 2.309.511,33 | 916.014,18   | 4.620.164,90 | 14,49 | -2.310.613,66 | 768.888,06   | 4.237.198,33 | 14,07 | -1.927.657,00 |  |  |  |  |  |  |  |  |
| Administração Geral                                  |              |              |              |              |       |               |              |              |       |               |  |  |  |  |  |  |  |  |



ESTADO DO MATO GROSSO  
**PREFEITURA MUNICIPAL DE CANABRAVA DO NORTE - MT**

CNPJ 37.465.290/0001-20

Avenida Aurora Tavarres de Amorim, 001 - Centro - Canabrava do Norte/MT

Telefone (66) 3577-1152 - E-mail: gabriete.dbn@gmail.com

RELATÓRIO RESUMIDO DA EXECUÇÃO ORÇAMENTÁRIA  
DEMONSTRATIVO DA EXECUÇÃO DAS DESPESAS POR FUNÇÃO/SUBFUNÇÃO - CONSOLIDADO  
ORÇAMENTOS FISCAL E DA SEGURIDADE SOCIAL  
JANEIRO A DEZEMBRO DE 2022 - BIMESTRE NOVENEMBRO/DEZEMBRO

Em reais

RREO - Anexo 2 (LRF, Art. 52, inciso II, alínea "C")

|  |  |  |  |  |  |  |  |  |  |  |
|--|--|--|--|--|--|--|--|--|--|--|
| Demais Subfunções                                |  |  |  |  |  |  |  |  |  |  |
| <b>HABITAÇÃO</b>                                 |  |  |  |  |  |  |  |  |  |  |
| Habitação Rural                                  |  |  |  |  |  |  |  |  |  |  |
| Habitação Urbana                                 |  |  |  |  |  |  |  |  |  |  |
| Administração Geral                              |  |  |  |  |  |  |  |  |  |  |
| Demais Subfunções                                |  |  |  |  |  |  |  |  |  |  |
| <b>SANEAMENTO</b>                                |  |  |  |  |  |  |  |  |  |  |
| Saneamento Básico Rural                          |  |  |  |  |  |  |  |  |  |  |
| Saneamento Básico Urbano                         |  |  |  |  |  |  |  |  |  |  |
| Administração Geral                              |  |  |  |  |  |  |  |  |  |  |
| Demais Subfunções                                |  |  |  |  |  |  |  |  |  |  |
| <b>GESTÃO AMBIENTAL</b>                          |  |  |  |  |  |  |  |  |  |  |
| Preservação e Conservação Ambiental              |  |  |  |  |  |  |  |  |  |  |
| Controle Ambiental                               |  |  |  |  |  |  |  |  |  |  |
| Recuperação de Áreas Degradadas                  |  |  |  |  |  |  |  |  |  |  |
| Recursos Hídricos                                |  |  |  |  |  |  |  |  |  |  |
| Meteorologia                                     |  |  |  |  |  |  |  |  |  |  |
| Administração Geral                              |  |  |  |  |  |  |  |  |  |  |
| Demais Subfunções                                |  |  |  |  |  |  |  |  |  |  |
| <b>CIENCIA E TECNOLOGIA</b>                      |  |  |  |  |  |  |  |  |  |  |
| Desenvolvimento Científico                       |  |  |  |  |  |  |  |  |  |  |
| Desenvolvimento Tecnológico e Engenharia         |  |  |  |  |  |  |  |  |  |  |
| Difusão do Conhecimento Científico e Tecnológico |  |  |  |  |  |  |  |  |  |  |
| Administração Geral                              |  |  |  |  |  |  |  |  |  |  |
| Demais Subfunções                                |  |  |  |  |  |  |  |  |  |  |
| <b>AGRICULTURA</b>                               |  |  |  |  |  |  |  |  |  |  |
| Abastecimento                                    |  |  |  |  |  |  |  |  |  |  |
| Extensão Rural                                   |  |  |  |  |  |  |  |  |  |  |
| Irrigação  |  |  |  |  |  |  |  |  |  |  |
| Promoção da Produção Agropecuária                |  |  |  |  |  |  |  |  |  |  |
| Defesa Agropecuária                              |  |  |  |  |  |  |  |  |  |  |
| Administração Geral                              |  |  |  |  |  |  |  |  |  |  |
| Demais Subfunções                                |  |  |  |  |  |  |  |  |  |  |
| <b>ORGANIZAÇÃO AGRÁRIA</b>                       |  |  |  |  |  |  |  |  |  |  |
| Reforma Agrária                                  |  |  |  |  |  |  |  |  |  |  |





ESTADO DO MATO GROSSO  
**PREFEITURA MUNICIPAL DE CANABRAVA DO NORTE - MT**  
 CNPJ 37.465.280/0001-20

Avenida Aurora, Tardes de Anom, 001 - Centro - Canabrava do Norte/MT  
 Telefone (66) 3677-1152 - E-mail: gabinete\_cbn@gmail.com

RELATÓRIO RESUMIDO DA EXECUÇÃO ORÇAMENTÁRIA  
 DEMONSTRATIVO DA EXECUÇÃO DAS DESPESAS POR FUNÇÃO/SUBFUNÇÃO - CONSOLIDADO  
 ORÇAMENTOS FISCAL E DA SEGURIDADE SOCIAL  
**JANEIRO A DEZEMBRO DE 2022 - BIMESTRE NOVEMBRO/DEZEMBRO**

Em reais

RREO - Anexo 2 LRF, Art. 52, inciso II, alínea "c")

| FUNÇÃO/SUBFUNÇÃO - INTRA-ORÇAMENTÁRIAS             | DOTAÇÃO INICIAL     | DOTAÇÃO ATUALIZADA (a) | DESPESAS EMPENHADAS |                      |               | SALDO (e) = (a-b)     | DESPESAS LIQUIDADAS |                      |               | SALDO (f) = (e-d)     | INSCRITAS EM RESTOS A PAGAR NÃO PROCESSADOS (g) |
|--|---------------------|------------------------|---------------------|----------------------|---------------|-----------------------|---------------------|----------------------|---------------|-----------------------|---|
|  |                     |                        | No Bimestre         | Até Bimestre (b)     | % (b/a)       |                       | No Bimestre         | Até Bimestre (d)     | % (d/a)       |                       |   |
| Transportes Especiais                              |                     |                        |                     |                      |               |                       |                     |                      |               |                       |   |
| Administração Geral                                |                     |                        |                     |                      |               |                       |                     |                      |               |                       |   |
| Demais Subfunções                                  | 115.000,00          | 724.506,20             | 110.576,84          | 317.346,62           | 1,00          | 407.159,58            | 86.234,15           | 293.513,62           | 0,97          | 430.992,58            |   |
| <b>DESPORTO E LAZER</b>                            |                     |                        |                     |                      |               |                       |                     |                      |               |                       |   |
| Desporto de Rendimento                             | 115.000,00          | 724.506,20             | 110.576,84          | 317.346,62           | 1,00          | 407.159,58            | 86.234,15           | 293.513,62           | 0,97          | 430.992,58            |   |
| Desporto Comunitário                               |                     |                        |                     |                      |               |                       |                     |                      |               |                       |   |
| Lazer  |                     |                        |                     |                      |               |                       |                     |                      |               |                       |   |
| Administração Geral                                |                     |                        |                     |                      |               |                       |                     |                      |               |                       |   |
| Demais Subfunções                                  | 450.000,00          | 193.784,05             | 3.795,73            | 31.947,13            | 0,10          | 161.836,92            | 3.795,73            | 31.947,13            | 0,11          | 161.836,92            |   |
| <b>ENCARGOS ESPECIAIS</b>                          |                     |                        |                     |                      |               |                       |                     |                      |               |                       |   |
| Refinanciamento da Dívida Interna                  |                     |                        |                     |                      |               |                       |                     |                      |               |                       |   |
| Refinanciamento da Dívida Externa                  | 450.000,00          | 193.784,05             | 3.795,73            | 31.947,13            | 0,10          | 161.836,92            | 3.795,73            | 31.947,13            | 0,11          | 161.836,92            |   |
| Serviço da Dívida Interna                          |                     |                        |                     |                      |               |                       |                     |                      |               |                       |   |
| Serviço da Dívida Externa                          |                     |                        |                     |                      |               |                       |                     |                      |               |                       |   |
| Transferências                                     |                     |                        |                     |                      |               |                       |                     |                      |               |                       |   |
| Outros Encargos Especiais                          |                     |                        |                     |                      |               |                       |                     |                      |               |                       |   |
| Transferências para a Educação Básica              |                     |                        |                     |                      |               |                       |                     |                      |               |                       |   |
| Demais Subfunções                                  | 233.282,55          |                        |                     |                      |               |                       |                     |                      |               |                       |   |
| <b>RESERVA DE CONTINGÊNCIA</b>                     |                     |                        |                     |                      |               |                       |                     |                      |               |                       |   |
| <b>DESPESAS (INTRA-ORÇAMENTÁRIAS) (II)</b>         |                     |                        |                     |                      |               |                       |                     |                      |               |                       |   |
| <b>TOTAL (III) = (I + II)</b>                      | <b>9.818.085,28</b> | <b>16.896.560,87</b>   | <b>8.314.423,89</b> | <b>31.885.406,66</b> | <b>100,00</b> | <b>-15.188.845,79</b> | <b>8.222.190,14</b> | <b>30.124.445,54</b> | <b>100,00</b> | <b>-13.427.894,67</b> |   |
| <b>DESPESAS INTRA-ORÇAMENTÁRIAS LEGISLATIVA</b>    |                     |                        |                     |                      |               |                       |                     |                      |               |                       |   |
| Ação Legislativa                                   |                     |                        |                     |                      |               |                       |                     |                      |               |                       |   |
| Controle Externo                                   |                     |                        |                     |                      |               |                       |                     |                      |               |                       |   |
| Administração Geral                                |                     |                        |                     |                      |               |                       |                     |                      |               |                       |   |
| Demais Subfunções                                  |                     |                        |                     |                      |               |                       |                     |                      |               |                       |   |
| <b>JUDICIÁRIA</b>                                  |                     |                        |                     |                      |               |                       |                     |                      |               |                       |   |
| Ação Judiciária                                    |                     |                        |                     |                      |               |                       |                     |                      |               |                       |   |
| Defesa do Interesse Público no Processo Judiciário |                     |                        |                     |                      |               |                       |                     |                      |               |                       |   |
| Administrativo                                     |                     |                        |                     |                      |               |                       |                     |                      |               |                       |   |
| Administrativo Geral                               |                     |                        |                     |                      |               |                       |                     |                      |               |                       |   |





















ESTADO DO MATO GROSSO  
**PREFEITURA MUNICIPAL DE CANABRAVA DO NORTE - MT**  
CNPJ 37.465.200/0001-20

Avenida Aurora Tavares de Amorim, 001 - Centro - Canabrava do Norte/MT  
Telefone (66) 3577-1152 - E-mail: gabriete\_cbn@hotmail.com

RREO - ANEXO 6 (LRF, art. 53, inciso III)

RELATÓRIO RESUMIDO DA EXECUÇÃO ORÇAMENTÁRIA  
DEMONSTRATIVO DOS RESULTADOS PRIMÁRIO E NOMINAL - CONSOLIDADO  
ORÇAMENTO FISCAL E DA SEGURIDADE SOCIAL  
JANEIRO A DEZEMBRO DE 2022 - BIMESTRE NOVENBRO/DEZEMBRO

Em reais

| RECEITAS CORRENTES (I)                                 | PREVISÃO ATUALIZADA | Até Dezembro/2022       |  |
|--|---------------------|-------------------------|--|
|  |                     | RECEITAS REALIZADAS (a) |  |
| Impostos, Taxas e Contribuições de Melhoria            |                     |                         |  |
| IPTU   | 30.490.221,21       | 32.897.825,71           |  |
| ISS  | 4.274.354,07        | 5.425.455,85            |  |
| ITBI   | 303.169,02          | 393.817,20              |  |
| IRRF   | 752.144,97          | 1.003.895,73            |  |
| Outros Impostos, Taxas e Contrib. de Melhoria          | 2.952.510,92        | 3.518.191,76            |  |
| Contribuições  | 221.126,16          | 377.021,31              |  |
| Racosta patrimonial                                    | 30.400,00           | 41.629,70               |  |
| Aplicações Financeiras (II)                            | 221.700,00          | 182.431,21              |  |
| Outras Receitas Patrimoniais                           | 43.277,91           | 510.750,82              |  |
| Transferências Correntes                               | 43.271,94           | 570.750,82              |  |
| Cota-Parte do FPM                                      | 25.807.988,52       | 26.590.190,52           |  |
| Cota-Parte do ICMS                                     | 8.794.538,48        | 9.406.598,78            |  |
| Cota-Parte do IPVA                                     | 7.003.856,33        | 7.070.215,08            |  |
| Cota-Parte do ITR                                      | 451.992,38          | 293.303,83              |  |
| Transferências em LC 87/1966                           | 421.774,90          | 559.872,07              |  |
| Transferências da LC 81/1989                           |                     |                         |  |
| Transferências do FUNDEB                               |                     |                         |  |
| Outras Transferências Correntes                        |                     |                         |  |
| Demais Receitas Correntes                              | 0.430.787,43        | 5.270.418,10            |  |
| Outras Receitas Financeiras (III)                      | 143.605,00          | 108.680,31              |  |
| Receitas Correntes Restantes                           | 143.505,88          | 158.680,34              |  |
| RECEITAS PRIMÁRIAS CORRENTES (RV)=(II-III)             | 30.446.949,27       | 32.347.005,89           |  |
| RECEITAS DE CAPITAL (V)                                |                     |                         |  |
| Operações de Crédito (VI)                              |                     |                         |  |
| Amortização do Endossamento (VII)                      |                     |                         |  |
| Alienação de Bens                                      |                     |                         |  |
| Recebos de Alienação de Inventários Temporários (VIII) |                     |                         |  |
| Ressarcimento de Investimentos Permanentes (IX)        |                     |                         |  |
| Outros Aliamentos de Bens                              |                     |                         |  |
| Transferências de Capital                              |                     |                         |  |
| Convênios  |                     |                         |  |
| Outros Transferências de Capital                       |                     |                         |  |



ESTADO DO MATO GROSSO  
**PREFEITURA MUNICIPAL DE CANABRAVA DO NORTE - MT**  
 Avenida Auresa Tavares de Amorim, 001 - Centro - Canabrava do Norte/MT  
 Telefone (66) 3577-1152 - E-mail: gabinete@pmcan.br

RELATÓRIO RESUMIDO DA EXECUÇÃO ORÇAMENTÁRIA  
**DEMONSTRATIVO DOS RESULTADOS PRIMÁRIO E NOMINAL - CONSOLIDADO**  
 ORÇAMENTO FISCAL E DA SEGURIDADE SOCIAL  
**JANEIRO A DEZEMBRO DE 2022 - BIMESTRE NOVEMBRO/DEZEMBRO**

RREO - ANEXO 6 (LRF, art 53, inciso III)

Em reais

Outras Receitas de Capital Não Primárias (X)  
 Outras Receitas de Capital Primárias  
**RECEITA PRIMÁRIA DE CAPITAL (XI)=(V-VI-VII-VIII-X)**  
**RECEITA PRIMÁRIA TOTAL (XII)=(IV+XI)**

30.440.940,27

1.32.957.065,89

Até Dezembro/2022

| DESPESAS CORRENTES (XIII)                                    | DOTAÇÃO ATUALIZADA   | DESPESAS EMPENHADAS  | DESPESAS LIQUIDADAS  | DESPESAS PAGAS (a)   | RESTOS A PAGAR PROCESSADOS PAGOS (b) | RESTOS A PAGAR NÃO PROCESSADOS |                   |
|--|----------------------|----------------------|----------------------|----------------------|--------------------------------------|--------------------------------|-------------------|
|  |                      |                      |                      |                      |                                      | LIQUIDADOS                     | PAGOS (c)         |
| Personal e Encargos Sociais                                  | 4.370.387,57         | 0.924.198,20         | 8.020.987,56         | 8.444.709,95         |                                      | 102.291,94                     | 5.200,48          |
| Juros e Encargos da Dívida (XIV)                             |                      | 9.366,58             | 9.366,58             | 9.180,50             |                                      | 66.850,15                      |                   |
| Outras Despesas Correntes                                    | 4.490.404,53         | 17.296.294,01        | 46.158.983,63        | 15.801.729,09        |                                      | 35.947,79                      | 6.299,48          |
| Transferências Constitucionais e Legais                      |                      |                      |                      |                      |                                      |                                |                   |
| Domínios Despesas Correntes                                  | 4.490.404,53         | 17.296.294,01        | 16.150.983,03        | 15.801.729,09        |                                      | 35.947,79                      | 5.299,48          |
| DESPESAS PRIMÁRIAS CORRENTES (XV)=(XIII-XIV)                 | 3.860.802,10         | 26.100.492,00        | 25.079.971,19        | 24.240.430,04        |                                      | 102.291,94                     | 5.290,40          |
| DESPESAS DE CAPITAL (XVI)                                    | 7.835.728,77         | 5.635.755,71         | 5.075.305,77         | 3.908.072,61         |                                      | 382.073,74                     | 382.073,74        |
| Investimentos  | 7.641.044,72         | 5.672.977,23         | 5.012.527,22         | 3.965.200,06         |                                      | 382.073,74                     | 382.073,74        |
| Investições Financeiras                                      |                      |                      |                      |                      |                                      |                                |                   |
| Concessão de Empréstimos e Financiamentos (XVII)             |                      |                      |                      |                      |                                      |                                |                   |
| Aquisição de Títulos de Capital já Integralizado (XVIII)     |                      |                      |                      |                      |                                      |                                |                   |
| Aquisição de Título de Crédito (XX)                          |                      |                      |                      |                      |                                      |                                |                   |
| Dinâmica Investições financeiras                             |                      |                      |                      |                      |                                      |                                |                   |
| Amortização da Dívida (XXI)                                  | 193.704,05           | 22.776,55            | 22.776,55            | 22.776,55            |                                      |                                |                   |
| DESPESAS PRIMÁRIAS DE CAPITAL (XXII)=(XVI-XVII-XVIII-XIX-XX) | 7.641.944,72         | 5.672.977,23         | 5.072.527,22         | 3.905.299,08         |                                      | 382.073,74                     | 382.073,74        |
| RESERVA DE CONTINGÊNCIA (XXIII)                              |                      |                      |                      |                      |                                      |                                |                   |
| <b>DESPESA PRIMÁRIA TOTAL (XXIV)=(XV+XXI+XXII)</b>           | <b>16.502.776,82</b> | <b>31.653.459,53</b> | <b>30.092.498,41</b> | <b>28.211.736,00</b> |                                      | <b>230.681,80</b>              | <b>389.273,22</b> |

**RESULTADO PRIMÁRIO - Acima da linha (XXIV)=(XII)-(XXIII+XXIIIa+XXIIIc)**

3.907.054,67

Meta fixada no Anexo do Plano Fiscal da LDO para resultado primário do exercício da referência

**META FISCAL PARA O RESULTADO PRIMÁRIO**

VALOR CORRENTE

**JUROS NOMINAIS**

Até Dezembro/2022

VALOR INCORRIDO

Juros, Encargos e Variações Monetárias Ativas (XXV)

856.136,00

Juros, Encargos e Variações Monetárias Passivas (XXVI)

540.205,86

Data: 26/01/2023 14:07:54





ESTADO DO MATO GROSSO  
**PREFEITURA MUNICIPAL DE CANABRALVA DO NORTE - MT**  
CNPJ 37.465.200/0001-20

Avonida Aurea Tavares de Amorim, 001 - Centro - Canabralva do Norte/MT  
Telefone: (66) 3577-1152 - E-mail: gabinete.cbn@gmail.com

RREO - ANEXO 6 (LRF, art 53, inciso III)

**RESULTADO NOMINAL - Acima da Linha (XXVII)+XXIV+XXV+XXVI)**

Em reais  
4.122.894,81

Meta fixada no Anexo de Metas Fiscais da LDO para resultado nominal do exercício da referência

**META FISCAL PARA O RESULTADO NOMINAL**

**VALOR CORRENTE**

**ABAIXO DA LINHA**

**CÁLCULO DO RESULTADO NOMINAL**

|  | Em 31/Doz/2021 | Até o Bimestre (b)  |
|--|----------------|---------------------|
| <b>DÍVIDA CONSOLIDADA (XXVIII)</b>                               |                |                     |
| DEDUÇÕES (XXIX)  |                | 570.942,06          |
| Disponibilidade de Caixa   |                | 8.309.410,33        |
| Disponibilidade de Caixa Bruta                                   |                | 8.312.295,12        |
| (-) Récursos a Pagar Processados (XXX)                           |                | 0.125.280,05        |
| (-) Depósitos Resilíveis e Valores Vinculados                    |                | 74.205,92           |
| Diversos Háveres Financeiros                                     |                | 897.170,86          |
| DÍVIDA CONSOLIDADA LÍQUIDA (XXXI)=(XXXVIII-XXIX)                 |                | 2.844,79            |
| <b>RESULTADO NOMINAL - Abaixo da Linha (XXXII)=(XXXI)+XXXIII</b> |                | -7.738.488,27       |
|  |                | <b>7.738.488,27</b> |

**AJUSTE METODOLÓGICO**

Até o Bimestre/2021

|  |  |            |
|--|--|------------|
| <b>VARIAÇÃO SALDO RPP = (XXXIII) = (XXXA - XXXB)</b>         |  |            |
| <b>RECEITA DE ALIENAÇÃO DE INVESTIMENTOS PERMANENTES (X)</b> |  | *71.265,92 |
| <b>PASSIVOS RECONHECIDOS NA DC (XXXIV)</b>                   |  |            |
| <b>VARIAÇÃO CAMBIAL (XXXV)</b>                               |  |            |
| <b>PAGAMENTO DE PRECATORIOS INTEGRANTES DA DC (XXXVI)</b>    |  |            |
| <b>AJUSTES RELATIVOS AO RPPS (XXXVII)</b>                    |  |            |
| <b>OUTROS AJUSTES (XXXVIII)</b>                              |  |            |

RESULTADO PRIMARIO - Abaixo da linha (XL)=(XXXI)+XXXIV+XXXV+XXXVI

**RESULTADO NOMINAL AJUSTADO - Abaixo da Linha (XXVIX) = (XXXII - IX + XXXIV + XXXV + XXXVI + XXXVII + XXXVIII)**

7.406.894,05  
7.812.734,19

**INFORMAÇÕES ADICIONAIS**

**PREVISÃO ORÇAMENTÁRIA**

|  |  |              |
|--|--|--------------|
| <b>SALDO DE EXERCÍCIOS ANTERIORES</b>  |  |              |
| Recursos Arrecadados em Exercícios Anteriores - RPPS                             |  | 5.921.926,52 |
| Superávit Financeiro Utilizado para Abatimento u Rerembolso de Custos Adicionais |  |              |
| <b>RESERVA ORÇAMENTÁRIA DO RPPS</b>  |  | 5.891.926,52 |

NOTA:



ESTADO DO MATO GROSSO  
**PREFEITURA MUNICIPAL DE CANABRAVA DO NORTE - MT**

CNPJ 37.465.209/0001-20

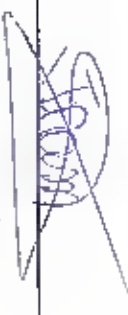
Avenida Auroa Tavares de Amorim, 001 - Centro - Canabrava do Norte/MT  
Telefone (66) 3577-1152 - E-mail: gabriela.dn@gmail.com

RREO - ANEXO 6 (LRF, art 53, inciso III)

Em 14/05/23

RELATÓRIO RESUMIDO DA EXECUÇÃO ORÇAMENTÁRIA  
DEMONSTRATIVO DOS RESULTADOS PRIMÁRIO E NOMINAL - CONSOLIDADO  
ORÇAMENTO FISCAL E DA SEGURIDADE SOCIAL  
JANEIRO A DEZEMBRO DE 2022 - BIMESTRE NOVENBRO/DEZEMBRO

CANABRAVA DO NORTE - MT, 26 de Janeiro de 2023

  
João Claiton A. de Medeiros  
PREFEITO MUNICIPAL DE  
CANABRAVA DO NORTE - MT



**ESTADO DO MATO GROSSO**  
**PREFEITURA MUNICIPAL DE CANABRAVA DO NORTE - MT**  
 CNPJ 37.465.209/0001-20  
 Avenida Aurca Tavares de Amorim, 001 - Centro - Canabrava do Norte/MT  
 Telefone (66) 3577-1152 - E-mail: gabrielaedon@gmail.com

**RELATÓRIO RESUMIDO DA EXECUÇÃO ORÇAMENTÁRIA**  
**DEMONSTRATIVO DOS RESTOS A PAGAR POR PODER E ÓRGÃO - CONSOLIDADO**  
**ORÇAMENTOS FISCAL E DA SEGURIDADE SOCIAL**  
**JANEIRO A DEZEMBRO DE 2022 - BIMESTRE NOVEMBRO/DEZEMBRO**

Em Reais

RREO - ANEXO 7 (LRF, art. 53, Lei de 16/01/2017)

| PODER/ÓRGÃO                                     | RESTOS A PAGAR PROCESSADOS   |   |           |                |                               |                              | RESTOS A PAGAR NÃO PROCESSADOS |   |                   |                   |                               |                           |
|---|------------------------------|---|-----------|----------------|-------------------------------|------------------------------|--------------------------------|---|-------------------|-------------------|-------------------------------|---------------------------|
|   | Inscritos                    |   | Pagos (c) | Cancelados (d) | Saldo (e = (a + b) - (c + d)) | Em Exercícios Anteriores (f) | Inscritos                      |   | Pagos (i)         | Cancelados (j)    | Saldo (k = (f + g) - (i + j)) | Saldo Total (L = (e + k)) |
|   | Em Exercícios Anteriores (a) | Em 31 de dezembro de Exercício Anterior (b) |           |                |                               |                              | Em Exercícios Anteriores (f)   | Em 31 de dezembro de Exercício Anterior (g) |                   |                   |                               |                           |
| RESTOS A PAGAR (EXCETO INTRA-ORÇAMENTÁRIOS)(I)  | 33.325,50                    |   |           |                | 33.325,50                     | 223.887,17                   | 154.208,04                     | 230.681,80                                  | 338.273,22        | 249.159,60        | -1.300,00                     | -1.300,00                 |
| PODER EXECUTIVO                                 | 33.325,50                    |   |           |                | 33.325,50                     | 223.887,17                   | 154.208,04                     | 230.681,80                                  | 338.273,22        | 249.159,60        | -1.300,00                     | -1.300,00                 |
| PODER LEGISLATIVO                               |                              |   |           |                |                               |                              |                                |   |                   |                   |                               |                           |
| Órgão: Câmara Municipal                         |                              |   |           |                |                               |                              |                                |   |                   |                   |                               |                           |
| Órgão: Tribunal de Contas do Município          |                              |   |           |                |                               |                              |                                |   |                   |                   |                               |                           |
| Órgão: RESTOS A PAGAR (INTRA-ORÇAMENTÁRIOS)(II) |                              |   |           |                |                               |                              |                                |   |                   |                   |                               |                           |
| <b>TOTAL (III) = (I + II)</b>                   | <b>33.325,50</b>             |   |           |                | <b>33.325,50</b>              | <b>223.887,17</b>            | <b>154.208,04</b>              | <b>230.681,80</b>                           | <b>338.273,22</b> | <b>249.159,60</b> | <b>-1.300,00</b>              | <b>-1.300,00</b>          |

NOTA:



ESTADO DO MATO GROSSO  
**PREFEITURA MUNICIPAL DE CANABRAVA DO NORTE - MT**

CNPJ 37.465.200/0001-20

Avonilda Auler Tavares de Amorim, 001 - Centro - Canabrava do Norte/MT  
Telefone (66) 3577-1152 - E-mail: gabinete.cdn@gmail.com

RELATÓRIO RESUMIDO DA EXECUÇÃO ORÇAMENTÁRIA  
**DEMONSTRATIVO DOS RESTOS A PAGAR POR PODER E ORÇÃO - CONSOLIDADO**  
ORÇAMENTOS FISCAL E DA SEGURIDADE SOCIAL  
**JANEIRO A DEZEMBRO DE 2022 - BIMESTRE NOVENBRO/DEZEMBRO**

Em R\$

RREO - ANEXO 7 (LRP, art. 53, inciso V)

CANABRAVA DO NORTE - MT, 26 de janeiro de 2023

**João Claiton A. de Menezes**  
PREFEITO MUNICIPAL DE  
CANABRAVA DO NORTE - MT



ESTADO DO MATO GROSSO  
**PREFEITURA MUNICIPAL DE CANABRAVA DO NORTE - MT**  
 CNPJ 37.465.209/0001-20

Av. Antônia Aurora Tavares de Amorim, 001 - Centro - Canabrava do Norte/MT  
 Telefone (65) 3577-1152 - E-mail: gabinete.can@gmail.com

RELATÓRIO RESUMIDO DA EXECUÇÃO ORÇAMENTÁRIA  
**DEMONSTRATIVO DAS RECEITAS E DESPESAS COM MANUTENÇÃO E DESENVOLVIMENTO DO ENSINO - MDE - CONSOLIDADO**  
 ORÇAMENTO FISCAL E DA SEGURIDADE SOCIAL  
**JANEIRO A DEZEMBRO DE 2022 - BIMESTRE NOVEMBRO/DEZEMBRO**

RREO - ANEXO 8 (LDB, art. 72)

Em reais

**RECEITAS RESULTANTES DE IMPOSTOS (Anos 212 e 213 - A da Constituição Federal)**

|  | PREVISÃO ATUALIZADA (a)        | RECEITAS REALIZADAS Até o Bimestre (b)        |
|--|--------------------------------|---|
| <b>1- RECEITA DE IMPOSTOS</b>  | <b>4.218.554,07</b>            | <b>5.383.826,09</b>                           |
| 1.1- Receita Resultante do Imposto sobre a Propriedade Predial e Territorial Urbana - IPTU   | 313.169,02                     | 303.817,29                                    |
| 1.2- Receita Resultante do Imposto sobre Transmissão "Valor Vivos" - ITBI  | 2.952.513,92                   | 3.518.191,76                                  |
| 1.3- Receita Resultante do Imposto sobre Serviços de Qualquer Natureza - ISS   | 792.144,07                     | 1.093.805,73                                  |
| 1.4- Receita Resultante do Imposto de Renda Retido na Fonte - IRRF   | 221.126,16                     | 377.921,31                                    |
| <b>2- RECEITA DE TRANSFERÊNCIAS CONSTITUCIONAIS E LEGAIS</b>   | <b>20.054.966,17</b>           | <b>21.513.505,58</b>                          |
| 2.1- Conta-Parte FPM   | 10.404.538,48                  | 13.022.057,57                                 |
| 2.1.1- Parcela referida à CF, art. 159, I, inciso II   | 0.700.734,77                   | 1.110.326,42                                  |
| 2.1.2- Parcela referida à CF, art. 159, I, alínea d e e  | 793.803,71                     | 455.731,15                                    |
| 2.2- Conta-Parte ICMS  | 8.519.896,33                   | 8.837.467,94                                  |
| 2.3- Conta-Parte IPI-Exportação  | 0,00                           | 0,00  |
| 2.4- Conta-Parte ITR   | 485.724,90                     | 099.839,95                                    |
| 2.5- Conta-Parte IPVA  | 544.806,46                     | 354.140,12                                    |
| 2.6- Conta-Parte IOF-Curo  | 0,00                           | 0,00  |
| 2.7- Contribuições Financeiras Provenientes de Impostos e Transferências Constitucionais   | 0,00                           | 0,00  |
| <b>3- TOTAL DA RECEITA RESULTANTE DE IMPOSTOS (1 + 2)</b>  | <b>24.303.920,24</b>           | <b>26.897.331,67</b>                          |
| <b>4- TOTAL DESTINADO AO FUNDEB - 20% DE ((2.1.1) + (2.2) + (2.4) + (2.5))</b>   | <b>3.652.232,49</b>            | <b>4.211.554,80</b>                           |
| <b>5- VALOR MÍNIMO A SER APLICADO ALÉM DO VALOR DESTINADO AO FUNDEB - 5% DE ((2.1.1) + (2.2) + (2.3) + (2.4) + (2.5)) + 25% DE ((1.1) + (1.2) + (1.3) + (1.4) + (2.1.2) + (2.6) + (2.7))</b> | <b>2.223.747,57</b>            | <b>2.512.778,03</b>                           |
| <b>FUNDEB:</b>   |                                |   |
| <b>6- RECEITAS RECEBIDAS DO FUNDEB</b>   | <b>PREVISÃO ATUALIZADA (a)</b> | <b>RECEITAS REALIZADAS Até o Bimestre (b)</b> |
| 6.1- FUNDEB - Impostos e Transferências de Impostos  | 3.354.000,00                   | 3.206.678,54                                  |
| 6.1.1- Principal   | 3.354.000,00                   | 3.206.678,54                                  |
| 6.1.2- Rendimentos do Aplicações Financeiras   | 0,00                           | 3.666.867,83                                  |
| 6.2- FUNDEB - Complementação da União - VAAP   | 0,00                           | 39.790,71                                     |
| 6.2.1- Principal   | 0,00                           | 0,00  |
| 6.2.2- Rendimentos de Aplicações Financeiras   | 0,00                           | 0,00  |



ESTADO DO MATO GROSSO  
PREFEITURA MUNICIPAL DE CANABRAVA DO NORTE - MT  
CNPJ 37.455.200/0001-20

Avenida Aurora Tavaras de Amorim, 001 - Centro - Canabrava do Norte/MT  
Telefone (66) 3577-1152 - E-mail: gabinete.can@gmail.com

RELATÓRIO RESUMIDO DA EXECUÇÃO ORÇAMENTÁRIA  
DEMONSTRATIVO DAS RECEITAS E DESPESAS COM MANUTENÇÃO E DESENVOLVIMENTO DO ENSINO - MDE - CONSOLIDADO  
ORÇAMENTO FISCAL E DA SEGURIDADE SOCIAL  
JANEIRO A DEZEMBRO DE 2022 - BIMESTRE NOVEMBRO/DEZEMBRO

Em reais

RREO - AMEXO 3 (LDO, art. 72)

6.3 - FUNDEB - Complementação do Unifor - VAAF

6.3.1 - Principal

6.3.2 - Rendimentos de Aplicação Financeira

7 - RESULTADO LÍQUIDO DAS TRANSFERÊNCIAS DO FUNDEB (6.1.1 - 4/1)

RECURSOS RECEBIDOS EM EXERCÍCIOS ANTERIORES E NÃO UTILIZADOS (SUPERÁVIT)

8 - TOTAL DOS RECURSOS DE SUPERÁVIT

8.1 - SUPERÁVIT DO EXERCÍCIO IMEDIATAMENTE ANTERIOR

8.2 - SUPERÁVIT RESIDUAL DE OUTROS EXERCÍCIOS

9 - TOTAL DOS RECURSOS DO FUNDEB DISPONÍVEIS PARA UTILIZAÇÃO (6 + 8) 2

DESPESAS COM RECURSOS DO FUNDEB  
(Por Área de Atuação)

10 - PROFISSIONAIS DA EDUCAÇÃO BÁSICA

10.1 - Educação Infantil

10.1.1 - Creche

10.1.2 - Pré-escola

10.2 - Ensino Fundamental

11 - OUTRAS DESPESAS

11.1 - Educação Infantil

11.1.1 - Creche

11.1.2 - Pré-escola

11.2 - Ensino Fundamental

12 - TOTAL DAS DESPESAS COM RECURSOS DO FUNDEB (10 + 11)

INDICADORES DO FUNDEB

DESPESAS CUSTEADAS COM RECEITAS DO FUNDEB RECEBIDAS NO EXERCÍCIO

13 - Total das Despesas do FUNDEB com Profissionais do Ensino Básico  
14 - Total das Despesas custeadas com FUNDEB - Inscritas e Transferências de Inscritas  
das Despesas custeadas com FUNDEB - Complementação do Unifor - VAAF

|  | DESPESAS EMPENHADAS Até o Bimestre (d) | DESPESAS LIQUIDADAS Até o Bimestre (e) | DESPESAS LIQUIDADAS PAGAS Até o Bimestre (f) | DESPESAS PAGAS NÃO PROCESSADAS Até o Bimestre (g) | INSCRITAS EM RESTOS A PAGAR NÃO PROCESSADOS (h) | INSCRITAS EM RESTOS A PAGAR NÃO PROCESSADOS (SEM DISPONIBILIDADE DE CAIXA) (i) |
|--|--|--|--|---|---|--|
| 10 - PROFISSIONAIS DA EDUCAÇÃO BÁSICA  | 3.829.796,13                           | 3.789.846,85                           | 3.789.846,85                                 | 3.725.631,47                                      | 3.725.631,47                                    | 0,00   |
| 10.1 - Educação Infantil   | 430.123,16                             | 425.355,49                             | 425.355,49                                   | 412.474,15  | 412.474,15                                      | 0,00   |
| 10.1.1 - Creche  | 0,00                                   | 0,00                                   | 0,00   | 0,00  | 0,00  | 0,00   |
| 10.1.2 - Pré-escola  | 430.123,16                             | 425.355,49                             | 425.355,49                                   | 412.474,15  | 412.474,15                                      | 0,00   |
| 10.2 - Ensino Fundamental  | 3.399.672,97                           | 3.364.491,35                           | 3.364.491,35                                 | 3.313.157,32                                      | 3.313.157,32                                    | 0,00   |
| 11 - OUTRAS DESPESAS   | 336.395,82                             | 304.492,07                             | 304.492,07                                   | 300.850,2   | 300.850,2                                       | 0,00   |
| 11.1 - Educação Infantil   | 0,00                                   | 0,00                                   | 0,00   | 0,00  | 0,00  | 0,00   |
| 11.1.1 - Creche  | 0,00                                   | 0,00                                   | 0,00   | 0,00  | 0,00  | 0,00   |
| 11.1.2 - Pré-escola  | 336.395,82                             | 304.492,07                             | 304.492,07                                   | 300.850,2   | 300.850,2                                       | 0,00   |
| 11.2 - Ensino Fundamental  | 4.166.191,93                           | 4.084.338,92                           | 4.084.338,92                                 | 4.026.461,67                                      | 4.026.461,67                                    | 0,00   |
| 12 - TOTAL DAS DESPESAS COM RECURSOS DO FUNDEB (10 + 11)   | 4.166.191,93                           | 4.084.338,92                           | 4.084.338,92                                 | 4.026.461,67                                      | 4.026.461,67                                    | 0,00   |
| 13 - Total das Despesas do FUNDEB com Profissionais do Ensino Básico   | 3.789.846,85                           | 3.709.846,85                           | 3.709.846,85                                 | 3.725.631,47                                      | 3.725.631,47                                    | 0,00   |
| 14 - Total das Despesas custeadas com FUNDEB - Inscritas e Transferências de Inscritas das Despesas custeadas com FUNDEB - Complementação do Unifor - VAAF | 4.094.338,92                           | 4.094.338,92                           | 4.094.338,92                                 | 4.026.461,67                                      | 4.026.461,67                                    | 0,00   |



ESTADO DO MATO GROSSO  
PREFEITURA MUNICIPAL DE CANABRAVA DO NORTE - MT  
CNPJ 37.465.200/0001-20

Avenida Aurora Tavarres de Amorim, 001 - Centro - Canabrava do Norte/MT  
Telefone (65) 3577-1152 - E-mail: gabinete.con@gmail.com

RELATÓRIO RESUMIDO DA EXECUÇÃO ORÇAMENTÁRIA  
DEMONSTRATIVO DAS RECEITAS E DESPESAS COM MANUTENÇÃO E DESENVOLVIMENTO DO ENSINO - MDE - CONSOLIDADO  
ORÇAMENTO FISCAL E DA SEGURIDADE SOCIAL  
JANEIRO A DEZEMBRO DE 2022 - BIMESTRE NOVENBRO/DEZEMBRO

|  |  | VALOR EXIGIDO (i)                 |   | VALOR APLICADO (j)  |   | VALOR NÃO APLICADO (k)   |   | VALOR NÃO APLICADO APÓS AJUSTE (l)                     |                               | VALOR NÃO APLICADO (p)            |                               |
|--|--|-----------------------------------|---|---|---|--|---|--|-------------------------------|-----------------------------------|-------------------------------|
|  |  | 0.00                              | 0.00  | 0.00  | 0.00  | 0.00   | 0.00  | 0.00   | 0.00                          | 0.00                              | 0.00                          |
| 16- Total das Despesas custeadas com FUNDEB - Complementação da União - VAAJ   |  | 0,00                              | 0,00  | 0,00  | 0,00  | 0,00   | 0,00  | 0,00   | 0,00                          | 0,00                              | 0,00                          |
| 17- Total das Despesas custeadas com FUNDEB - Complementação da União - VAAJ Aplicadas na Educação Infantil          |  | 0,00                              | 0,00  | 0,00  | 0,00  | 0,00   | 0,00  | 0,00   | 0,00                          | 0,00                              | 0,00                          |
| 18- Total das Despesas custeadas com FUNDEB - Complementação da União - VAAJ Aplicadas em Despesa de Capital         |  | 0,00                              | 0,00  | 0,00  | 0,00  | 0,00   | 0,00  | 0,00   | 0,00                          | 0,00                              | 0,00                          |
| 19- Mínimo de 70% do FUNDEB na Remuneração dos Profissionais da Educação Básica                                      |  | 2.504.674,98                      | 3.726.631,17                                  | 0,00  | 0,00  | 0,00   | 3.225.831,17  | 0,00   | 0,00                          | 760,51                            | 0,00                          |
| 20 - Percentual de 50% da Complementação da União ao FUNDEB (VAAJ) na Educação Infantil                              |  | 0,00                              | 0,00  | 0,00  | 0,00  | 0,00   | 0,00  | 0,00   | 0,00                          | 0,00                              | 0,00                          |
| 21- Mínimo de 15% da Complementação da União ao FUNDEB - VAAJ em Despesas de Capital                                 |  | 0,00                              | 0,00  | 0,00  | 0,00  | 0,00   | 0,00  | 0,00   | 0,00                          | 0,00                              | 0,00                          |
| <b>INDICADOR - Art.25 - § 3º - Lei nº 14.113, de 2020 (Máximo de 10% de Superávit)</b>                               |  | <b>VALOR MÁXIMO PERMITIDO (m)</b> | <b>VALOR NÃO APLICADO (n)</b>                 | <b>VALOR DE SUPERÁVIT PERMITIDO NO EXERCÍCIO ANTERIOR (q)</b> | <b>VALOR NÃO APLICADO NO EXERCÍCIO ANTERIOR (r)</b> | <b>VALOR DE SUPERÁVIT APLICADO ATÉ O PRIMEIRO QUADRIMESTRE (s)</b> | <b>VALOR APLICADO ATÉ O PRIMEIRO QUADRIMESTRE QUE INTEGRARÁ O LIMITE CONSTITUCIONAL (t)</b> | <b>VALOR APLICADO APÓS O PRIMEIRO QUADRIMESTRE (u)</b> | <b>VALOR NÃO APLICADO (v)</b> | <b>VALOR MÁXIMO PERMITIDO (m)</b> | <b>VALOR NÃO APLICADO (v)</b> |
| 22- Total da Receita Recebida e não aplicada no Exercício  |  | 370.887,35                        | -387.860,38                                   | 2.757.751,17  | 2.757.751,17  | 0,00   | 0,00  | 357.860,38   | -10,45                        | 370.887,35                        | -10,45                        |
| 23- Total das Despesas custeadas com Superávit de FUNDEB   |  | 325.958,18                        | 2.757.751,17                                  | 0,00  | 0,00  | 0,00   | 0,00  | 0,00   | 0,00                          | 0,00                              | 0,00                          |
| 23.1- Total das Despesas custeadas com FUNDEB - Impostos e Transferências de Impostos                                |  | 325.958,18                        | 2.757.751,17                                  | 0,00  | 0,00  | 0,00   | 0,00  | 0,00   | 0,00                          | 0,00                              | 0,00                          |
| 23.2- Total das Despesas custeadas com FUNDEB - Complementação da União (VAAF + VAAJ)                                |  | 0,00                              | 0,00  | 0,00  | 0,00  | 0,00   | 0,00  | 0,00   | 0,00                          | 0,00                              | 0,00                          |
| <b>DESPESAS COM MANUTENÇÃO E DESENVOLVIMENTO DO ENSINO - MDE - CUSTEADAS COM RECEITA DE IMPOSTOS (EXCETO FUNDEB)</b> |  |                                   |   |   |   |  |   |  |                               |                                   |                               |
| <b>DESPESAS COM AÇÕES TÍPICAS DE MDE - RECEITAS DE IMPOSTOS - EXCETO FUNDEB</b><br>(Por Área de Atuação)             |  | <b>DOTAÇÃO ATUALIZADA (c)</b>     | <b>DESPESAS EMPENHADAS Até o Bimestre (d)</b> | <b>DESPESAS LIQUIDADAS Até o Bimestre (e)</b>                 | <b>DESPESAS PAGAS Até o Bimestre (f)</b>            | <b>INSCRITAS EM RESTOS A PAGAR NÃO PROCESSADOS (g)</b>             |   |  |                               |                                   |                               |
| 24- EDUCAÇÃO INFANTIL  |  | 1.477,22                          | 0,00  | 0,00  | 0,00  | 0,00   | 0,00  | 0,00   | 0,00                          | 0,00                              | 0,00                          |
| 24.1- Creche   |  | 0,00                              | 0,00  | 0,00  | 0,00  | 0,00   | 0,00  | 0,00   | 0,00                          | 0,00                              | 0,00                          |
| 24.2- Pré-escola   |  | 1.477,22                          | 0,00  | 0,00  | 0,00  | 0,00   | 0,00  | 0,00   | 0,00                          | 0,00                              | 0,00                          |
| 25- ENSINO FUNDAMENTAL   |  | 4.164.886,32                      | 3.859.136,14                                  | 3.616.516,91  | 3.571.637,5   | 0,00   | 0,00  | 0,00   | 0,00                          | 0,00                              | 0,00                          |
| 26- TOTAL DAS DESPESAS COM AÇÕES TÍPICAS DE MDE (24 + 25)  |  | 4.166.363,54                      | 3.859.136,14                                  | 3.616.516,91  | 3.571.637,5   | 0,00   | 0,00  | 0,00   | 0,00                          | 0,00                              | 0,00                          |
| <b>APURAÇÃO DAS DESPESAS PARA FINS DE LIMITE MÍNIMO CONSTITUCIONAL</b>   |  |                                   |   |   |   |  |   |  |                               | <b>VALOR</b>                      | <b>7.963.475,26</b>           |

27- TOTAL DAS DESPESAS DE MDE CUSTEADAS COM RECURSOS DE IMPOSTOS (FUNDEB E RECEITA DE IMPOSTOS) + (1.4) ou (e) + (23) ou (e) + (23.1) ou (e)







ESTADO DO MATO GROSSO  
**PREFEITURA MUNICIPAL DE CANABRAVA DO NORTE - MT**  
CNPJ 37.465.200/0001-20

Avenida Aurora Taxares de Amorim, 091 - Centro - Canabrava do Norte/MT  
Telefone: (66) 3577-1152 - E-mail: gabinete.cbm@gmail.com

RELATORIO RESUMIDO DA EXECUÇÃO ORÇAMENTARIA  
**DEMONSTRATIVO DAS RECEITAS E DESPESAS COM MANUTENÇÃO E DESENVOLVIMENTO DO ENSINO - MDE - CONSOLIDADO**  
ORÇAMENTO FISCAL E DA SEGURIDADE SOCIAL  
**JANEIRO A DEZEMBRO DE 2022 - BIMESTRE NOVEMBRO/DEZEMBRO**

RREO - ANEXO 8 (LDB, art. 72)

Em reais

| DESPESAS CUSTEADAS COM RECEITAS ADICIONAIS PARA FINANCIAMENTO DO ENSINO<br>(Por Área de Atuação)                      | DOTAÇÃO ATUALIZADA (c)        | DESPESAS EMPENHADAS Até o Bimestre (d)        | DESPESAS LIQUIDADAS Até o Bimestre (e)        | DESPESAS PAGAS Até o Bimestre (f)        | INSCRITAS EM RESTOS A PAGAR NÃO PROCESSADOS (g)        | FUNDEB (see) |       | SALÁRIO EDUCAÇÃO (eii) |             |
|---|-------------------------------|---|---|--|--|--------------|-------|------------------------|-------------|
|   |                               |   |   |  |  | (see)        | (see) | (eii)                  | (eii)       |
| 41- EDUCAÇÃO INFANTIL   |                               |   |   |  |  |              |       |                        |             |
| 41.1- Creche  | 295.314,65                    | 123.645,50                                    | 118.177,50                                    | 117.876,50                               | 0,00   |              |       |                        | 0,00        |
| 41.2- Pré-escola  | 0,00                          | 0,00  | 0,00  | 0,00                                     | 0,00   |              |       |                        | 0,00        |
| 42- ENSINO FUNDAMENTAL  | 295.314,65                    | 123.645,50                                    | 118.177,50                                    | 117.876,50                               | 0,00   |              |       |                        | 0,00        |
| 43- ENSINO MEDIO  | 296.263,24                    | 1.610.658,76                                  | 1.540.353,94                                  | 992.192,26                               | 0,00   |              |       |                        | 0,00        |
| 44- ENSINO SUPERIOR   | 0,00                          | 0,00  | 0,00  | 0,00                                     | 0,00   |              |       |                        | 0,00        |
| 45- ENSINO PROFISSIONAL NÃO INTEGRADO AO ENSINO REGULAR   | 0,00                          | 0,00  | 0,00  | 0,00                                     | 0,00   |              |       |                        | 0,00        |
| <b>46- TOTAL DAS DESPESAS CUSTEADAS COM RECEITAS ADICIONAIS PARA FINANCIAMENTO DO ENSINO (41 + 42 + 43 + 44 + 45)</b> | <b>591.675,89</b>             | <b>1.734.304,26</b>                           | <b>1.658.531,34</b>                           | <b>1.110.079,76</b>                      | <b>0,00</b>  |              |       |                        | <b>0,00</b> |
| <b>TOTAL GERAL DAS DESPESAS COM EDUCAÇÃO</b>  | <b>DOTAÇÃO ATUALIZADA (c)</b> | <b>DESPESAS EMPENHADAS Até o Bimestre (d)</b> | <b>DESPESAS LIQUIDADAS Até o Bimestre (e)</b> | <b>DESPESAS PAGAS Até o Bimestre (f)</b> | <b>INSCRITAS EM RESTOS A PAGAR NÃO PROCESSADOS (g)</b> |              |       |                        |             |
| 47- TOTAL GERAL DAS DESPESAS COM EDUCAÇÃO (12 + 26 + 46)  | 4.026.283,97                  | 8.641.136,18                                  | 8.431.143,59                                  | 7.713.982,73                             | 0,00   |              |       |                        | 0,00        |
| 47.1- Despesas Correntes  | 2.071.793,72                  | 0.573.664,50                                  | 6.412.818,-9                                  | 0.142.778,83                             | 0,00   |              |       |                        | 0,00        |
| 47.1.1- Pessoal Ativo   | 1.639.024,59                  | 3.670.720,07                                  | 3.679.729,07                                  | 3.513.431,53                             | 0,00   |              |       |                        | 0,00        |
| 47.1.2- Pessoal Inativo   | 0,00                          | 0,00  | 0,00  | 0,00                                     | 0,00   |              |       |                        | 0,00        |
| 47.1.3- Transferências de instituições comunitárias, confessionais ou filantrópicas sem fins lucrativos               | 0,00                          | 0,00  | 0,00  | 0,00                                     | 0,00   |              |       |                        | 0,00        |
| 47.1.4- Outras Despesas Correntes   | 432.769,14                    | 2.893.935,43                                  | 2.733.089,42                                  | 2.829.347,10                             | 0,00   |              |       |                        | 0,00        |
| 47.2- Despesas de Capital   | 2.854.490,25                  | 2.067.471,68                                  | 2.018.325,10                                  | 1.571.204,10                             | 0,00   |              |       |                        | 0,00        |
| 47.2.1- Transferências às instituições comunitárias, confessionais ou filantrópicas sem fins lucrativos               | 0,00                          | 0,00  | 0,00  | 0,00                                     | 0,00   |              |       |                        | 0,00        |
| 47.2.2- Outras Despesas de Capital  | 2.854.490,25                  | 2.067.471,68                                  | 2.018.325,10                                  | 1.571.204,10                             | 0,00   |              |       |                        | 0,00        |
| <b>CONTROLE DA DISPONIBILIDADE FINANCEIRA E CONCILIAÇÃO BANCÁRIA</b>  |                               |   |   |  |  |              |       |                        |             |
| 48- DISPONIBILIDADE FINANCEIRA EM 31 DE DEZEMBRO DE EXERCÍCIO ANTERIOR  |                               |   |   |  |  | 581.593,17   |       |                        | 0,00        |
| 49- (+) INGRESSO DE RECURSOS ATÉ O BIMESTRE (organizatório)   |                               |   |   |  |  | 3.706.878,54 |       |                        | 114.739,59  |
| 50- (-) PAGAMENTOS EFETUADOS ATÉ O BIMESTRE (organizatório e restos a pagar)  |                               |   |   |  |  | 3.428.118,76 |       |                        | 142.236,20  |
| 51- (-) DISPONIBILIDADE FINANCEIRA ATÉ O BIMESTRE   |                               |   |   |  |  | 860.152,95   |       |                        | 27.496,70   |
| 52- (+) AJUSTES POSITIVOS (RETENÇÕES E OUTROS VALORES EXTRAORÇAMENTÁRIOS)   |                               |   |   |  |  | 119.050,72   |       |                        | 0,00        |
| 53- (-) AJUSTES NEGATIVOS (OUTROS VALORES EXTRAORÇAMENTÁRIOS)   |                               |   |   |  |  | 27.190,70    |       |                        | 27.496,70   |
| 54- (=) SALDO FINANCEIRO CONCILIADO (Saldo Bancário)  |                               |   |   |  |  | 1.066.709,37 |       |                        | 0,00        |



ESTADO DO MATO GROSSO  
**PREFEITURA MUNICIPAL DE CANABRAVA DO NORTE - MT**

CNPJ 37.465.200/0001-20

Avenida Aurea Tavares de Amorim, 001 - Centro - Canabrava do Norte/MT

Telefone: (66) 3577-1152 - E-mail: gabinete.can@gmail.com

**RELATÓRIO RESUMIDO DA EXECUÇÃO ORÇAMENTÁRIA**  
**DEMONSTRATIVO DAS RECEITAS E DESPESAS COM MANUTENÇÃO E DESENVOLVIMENTO DO ENSINO - MDE - CONSOLIDADO**

**JANEIRO A DEZEMBRO DE 2022 - BIMESTRE NOVENEMBRO/DEZEMBRO**

Em reais

R\$00 - ANEXO R (LDB, art. 72)

1. Su resultado líquido de transferência (B) > 0 = arredondado resultante das transferências do FUNDEB, do resultado líquido de transferência (B) < 0 = devolução resultante das transferências ao FUNDEB
2. Lúculos mínimos no mês a serem cumpridos; no encerramento do exercício.
3. Art. 26, § 3º, Lei 14.133/2021: "Até 30% das receitas recebidas à conta dos Fundos, inclusive o valor a ser repatriado de União, nos termos do § 2º do art. 16 deste Lei, poderão ser utilizados no primeiro quadrimestre do exercício imediatamente subsequente, mediante abertura de crédito adicional." Os valores referentes à parcela das receitas a serem repatriadas deverão ser informados nos RREO do último trimestre do exercício.
4. Os valores referentes à parcela das receitas a serem repatriadas deverão ser informados nos RREO do último trimestre do exercício.
5. Nos cinco primeiros bimestres do exercício o acompanhamento será feito com base no despesa líquida. No último bimestre do exercício, o valor deverá ser informado ao total da despesa comprometida.
6. As linhas representam áreas de atuação e não correspondem ao número de subunidades do Função Educacional. As despesas classificadas nas demais subunidades típicas e nas subunidades atípicas deverão ser informadas para as linhas de atuação.
7. Valor inscrito em RPNP sem disponibilidade de caixa, que não deve ser considerado na apuração dos indicadores e índices.
8. Controla da execução de recursos a pagar consideradas no cumprimento do limite anistado das execuções anteriores.

NOTA:

CANABRAVA DO NORTE - MT, 26 de janeiro de 2023

João Cláton A. de Medeiros  
PREFEITO MUNICIPAL DE  
CANABRAVA DO NORTE - MT



ESTADO DO MATO GROSSO  
**PREFEITURA MUNICIPAL DE CANABRAVA DO NORTE - MT**  
CNPJ 37.465.200/0001-20

Avenida Aurea Tavares de Amorim, 001 - Centro - Canabrava do Norte/MT  
Telefone (66) 3577-1152 - E-mail: gabinete.cbn@gmail.com

RELATÓRIO RESUMIDO DA EXECUÇÃO ORÇAMENTÁRIA  
**DEMONSTRATIVO DAS RECEITAS DE OPERAÇÕES DE CRÉDITO E DESPESAS DE CAPITAL - CONSOLIDADO**  
ORÇAMENTOS FISCAL E DA SEGURIDADE SOCIAL  
JANEIRO A DEZEMBRO DE 2022 - BIMESTRE NOVEMBRO/DEZEMBRO

RREO - ANEXO 09 (LRF, art.53, § 1º, inciso I)


Em reais

| RECEITAS   | PREVISÃO ATUALIZADA (a) | RECEITAS REALIZADAS (b) | SALDO NÃO REALIZADO (c) = (a - b) |
|--|-------------------------|-------------------------|-----------------------------------|
| RECEITAS DE OPERAÇÕES DE CRÉDITO (I)                               |                         |                         |                                   |
| DESPESAS   | DOTAÇÃO ATUALIZADA (d)  | DESPESAS EMPENHADAS (e) | SALDO NÃO EXECUTADO (f) = (d - e) |
| DESPESAS DE CAPITAL  | 7.835.728,77            | 5.695.755,78            | 2.139.972,99                      |
| Investimentos  | 7.641.944,72            | 5.672.977,23            | 1.968.967,49                      |
| Inversões Financeiras  |                         |                         |                                   |
| Amortização da Dívida  | 193.784,05              | 22.778,55               | 171.005,50                        |
| (-) Incentivos Fiscais a Contribuinte                              |                         |                         |                                   |
| (-) Incentivos Fiscais a Contribuinte por Instituições Financeiras |                         |                         |                                   |
| DESPESA DE CAPITAL LÍQUIDA (II)                                    | 7.835.728,77            | 5.695.755,78            | 2.139.972,99                      |
| <b>RESULTADO PARA APURAÇÃO DA REGRA DE OURO (III)=(I-II)</b>       | <b>7.835.728,77</b>     | <b>5.695.755,78</b>     | <b>2.139.972,99</b>               |

\* Operações de Crédito descritas na CF, art. 167, inciso III

Notas:

CANABRAVA DO NORTE - MT, 26 de janeiro de 2023

  
Jeão Cláiton A. de Medeiros  
PREFEITO MUNICIPAL DE  
CANABRAVA DO NORTE - MT



**ESTADO DO MATO GROSSO**  
**PREFEITURA MUNICIPAL DE CANABRAYA DO NORTE - MT**  
**CNPJ 37.465.289/0001-20**  
 Avenida Aurora Tavares de Amorim, 001 - Centro - Canabraya do Norte/MT  
 Telefone (65) 3577-1152 - E-mail: gabinete\_den@gmail.com

RREO - ANEXO XII (LC nº 141/2012 art.35)

**RELATÓRIO RESUMIDO DA EXECUÇÃO ORÇAMENTÁRIA**  
**DEMONSTRATIVO DAS RECEITAS E DESPESAS COM AÇÕES E SERVIÇOS PÚBLICOS DE SAÚDE - CONSOLIDADO**  
**ORÇAMENTOS FISCAL E DA SEGURIDADE SOCIAL**  
**JANEIRO A DEZEMBRO DE 2022 - BIMESTRE NOVENEMBRO/DEZEMBRO**

Em reais

| RECEITAS RESULTANTES DE IMPOSTOS E TRANSFERÊNCIAS CONSTITUCIONAIS E LEGAIS                                       | RECEITAS REALIZADAS  |                         |                      |               |                    |               |
|--|----------------------|-------------------------|----------------------|---------------|--------------------|---------------|
|  | PREVISÃO INICIAL     | PREVISÃO ATUALIZADA (a) | Até o Bimestre (b)   | % (b/a) x 100 | Até o Bimestre (c) | % (c/a) x 100 |
| <b>RECEITA DE IMPOSTOS (I)</b>   |                      |                         |                      |               |                    |               |
| Rocelta Resultante do Imposto Predial e Territorial Urbano - IPTU  | 3.787.815,14         | 4.238.954,07            | 5.380.826,09         | 127,01        | 127,01             |               |
| IPTU   | 288.085,14           | 303.160,02              | 393.817,29           | 129,30        | 129,30             |               |
| Múltiplos Juros do ITCR, Dívida Ativa e Outros Encargos do IPTU  | 145.000,00           | 135.000,00              | 103.406,66           | 78,60         | 78,60              |               |
| Recelta Resultante do Imposto sobre Transmissão Intero-Municipal - ITMI  | 143.665,14           | 168.169,02              | 280.410,63           | 172,09        | 172,09             |               |
| ITMI   | 2.590.659,00         | 2.952.513,92            | 3.510.191,78         | 119,16        | 119,16             |               |
| Múltiplos Juros de Mora, Dívida Ativa e Outros Encargos do ITMI  | 2.580.650,00         | 2.942.513,92            | 3.518.191,78         | 119,16        | 119,16             |               |
| Rocelta Resultante do Imposto sobre Serviços de Qualquer Natureza - ISS  | 0,00                 | 0,00                    | 0,00                 | 0,00          | 0,00               |               |
| ISS  | 738.600,00           | 782.144,97              | 1.093.895,73         | 143,53        | 143,53             |               |
| Múltiplos Juros do ITCR, Dívida Ativa e Outros Encargos do ISS   | 735.000,00           | 782.144,97              | 1.088.309,40         | 143,00        | 143,00             |               |
| Rocelta Resultante do Imposto sobre a Renda e Proventos de Qualquer Natureza Rútdo na Fonte - IRRF               | 3.500,00             | 3.500,00                | 8.556,33             | 244,47        | 244,47             |               |
| IRRF   | 170.000,00           | 221.128,16              | 377.921,31           | 170,01        | 170,01             |               |
| <b>RECEITA DE TRANSFERÊNCIAS CONSTITUCIONAIS E LEGAIS (II)</b>   |                      |                         |                      |               |                    |               |
| Cota-Parte IPM   | 16.910.070,35        | 19.251.162,40           | 21.057.774,43        | 109,33        | 109,33             |               |
| Cota-Parte ITR   | 8.500.000,00         | 9.700.734,77            | 11.165.920,42        | 114,11        | 114,11             |               |
| Cota-Parte IPVA  | 366.000,00           | 485.724,90              | 609.839,05           | 144,18        | 144,18             |               |
| Cota-Parte ICMS  | 469.070,35           | 514.808,46              | 351.140,12           | 65,00         | 65,00              |               |
| Cota-Parte PPI-Exportação  | 7.560.000,00         | 8.519.856,33            | 8.637.607,94         | 103,73        | 103,73             |               |
| Contribuições Financeiras, Proventos de Impostos e Transferências Constitucionais                                | 0,00                 | 0,00                    | 0,00                 | 0,00          | 0,00               |               |
| Doronomia ICMS - LC 87/1996  | 0,00                 | 0,00                    | 0,00                 | 0,00          | 0,00               |               |
| Outras   | 0,00                 | 0,00                    | 0,00                 | 0,00          | 0,00               |               |
| <b>TOTAL DAS RECEITAS RESULTANTES DE IMPOSTOS E TRANSFERÊNCIAS CONSTITUCIONAIS E LEGAIS - (III) = (I) + (II)</b> | <b>20.997.885,49</b> | <b>23.500.116,53</b>    | <b>26.441.000,52</b> | <b>112,52</b> | <b>112,52</b>      |               |

| DESPESAS COM AÇÕES E SERVIÇOS PÚBLICOS DE SAÚDE (ASPS) - POR SUBEUNIDADE CATEGORIA ECONÔMICA | DOTAÇÃO INICIAL | DOTAÇÃO ATUALIZADA (c) | DESPESAS EMPENHADAS |               | DESPESAS LIQUIDADAS |               | DESPESAS PAGAS     |               | Inscritas em: Rôto e Parcelas Processadas (d) |
|--|-----------------|------------------------|---------------------|---------------|---------------------|---------------|--------------------|---------------|---|
|  |                 |                        | Até o Bimestre (d)  | % (d/c) x 100 | Até o Bimestre (e)  | % (e/c) x 100 | Até o Bimestre (f) | % (f/c) x 100 |   |
| <b>ATENÇÃO BÁSICA (IV)</b>   | 573.000,00      | 1.197.675,43           | 1.008.870,81        | 92,04         | 900.074,74          | 77,17         | 880.829,24         | 73,10         | 0,00  |
| Diagnósticos Controlés   | 444.800,00      | 885.475,43             | 070.059,51          | 97,48         | 710.372,30          | 80,22         | 662.126,37         | 74,61         | 0,00  |
| Diagnósticos de Grúal  | 129.200,00      | 292.200,00             | 273.820,30          | 93,70         | 198.901,15          | 67,93         | 190.503,15         | 67,93         | 0,00  |
| <b>ASSISTÊNCIA HOSPITALAR E AMBULATORIAL (V)</b>   | 1.548.000,00    | 2.205.882,34           | 2.110.824,44        | 93,14         | 1.897.417,57        | 89,29         | 1.844.925,47       | 81,34         | 0,00  |
| Ospícios Convênio  | 1.248.000,00    | 2.205.882,34           | 2.110.824,44        | 93,14         | 1.897.417,57        | 89,29         | 1.844.925,47       | 81,34         | 0,00  |
| Despesas de Grúal  | 0,00            | 0,00                   | 0,00                | 0,00          | 0,00                | 0,00          | 0,00               | 0,00          | 0,00  |
| <b>SUPORTE PROFILÁTICO E TERAPÊUTICO (VI)</b>  | 41.000,00       | 18.800,00              | 18.295,90           | 97,65         | 17.107,40           | 95,42         | 17.187,40          | 91,42         | 0,00  |
| Despesas Correntes   | 41.000,00       | 18.800,00              | 18.295,90           | 97,65         | 17.107,40           | 95,42         | 17.187,40          | 91,42         | 0,00  |





**ESTADO DO MATO GROSSO**  
**PREFEITURA MUNICIPAL DE CANABRAVA DO NORTE - MT**  
**CNPJ 37.465.209/0001-20**

Avenida Azeiteiros de Amorim, 001 - Centro - Canabrava do Norte/MT  
 Telefone (66) 3577-1152 - E-mail: gabrielle.cdn@gmail.com

**RELATÓRIO RESUMIDO DA EXECUÇÃO ORÇAMENTÁRIA**  
**DEMONSTRATIVO DAS RECEITAS E DESPESAS COM AÇÕES E SERVIÇOS PÚBLICOS DE SAÚDE - CONSOLIDADO**  
**ORÇAMENTOS FISCAL E DA SEGURIDADE SOCIAL**  
**JANEIRO A DEZEMBRO DE 2022 - BIMESTRE NOVEMBRO/DEZEMBRO**

RREO - ANEXO XII (L.C. n.º 141/2012 art.13)

Em R\$:

| EMPENHOS DE 2022 (página novel),<br>Empenhos de 2021 (página novel),<br>Empenhos de 2020 (página novel),<br>Empenhos de 2019 (página novel),<br>Empenhos de 2018 a anteriores.                  | Valor mínimo para aplicação em ASPS (m) | Valor aplicado em ASPS no exercício (n) | Valor aplicado além do mínimo (o) = (n - m), se < 0, então (o) = 0 | Total inscrito em RP no exercício (p) | RPNP inscritos individualmente no Exercício sem Disponibilidade Financeira (q) = (XIII) - (p) | Valor inscrito em RP considerado no Limite (r) = (p - (o + q)), se < 0, então (r) = (0) | Total do RP pagos (s) | Total de RP a pagar (t) | Total de RP cancelados ou prescritos (u) | Diferença entre o valor aplicado além do limite e o total de RP cancelados (v) = (o + q) - u |
|---|---|---|--|---------------------------------------|---|---|-----------------------|-------------------------|--|--|
|   |   |   |  |                                       |   |   |                       |                         |  |  |
| <b>TOTAL DOS RESTOS A PAGAR CANCELADOS OU PRESCRITOS ATÉ O FINAL DO EXERCÍCIO ATUAL QUE AFETARAM O CUMPRIMENTO DO LIMITE (XXX)</b> (somma dos saldos negativos da coluna "v")                   |   |   |  |                                       |   |   |                       |                         |  | <b>0,00</b>  |
| <b>TOTAL DOS RESTOS A PAGAR CANCELADOS OU PRESCRITOS ATÉ O FINAL DO EXERCÍCIO ANTERIOR QUE AFETARAM O CUMPRIMENTO DO LIMITE (XXII)</b> (valor informado no demonstrativo do exercício anterior) |   |   |  |                                       |   |   |                       |                         |  | <b>0,00</b>  |
| <b>TOTAL DOS RESTOS A PAGAR CANCELADOS OU PRESCRITOS NO EXERCÍCIO ATUAL QUE AFETARAM O CUMPRIMENTO DO LIMITE (XXIII) = (XXI - XXII) (Artigo 24 § 1º e 2º da LC 141/2012)</b>                    |   |   |  |                                       |   |   |                       |                         |  | <b>0,00</b>  |

| RENTES A PAGAR CANCELADOS OU PRESCRITOS   | Saldo Inicial (w) | RENTES A PAGAR CANCELADOS OU PRESCRITOS       |                |                | Saldo Final (não aplicado) (z) = (w - (x ou y)) |
|---|-------------------|---|----------------|----------------|---|
|   |                   | Despesas Custeadas no Exercício de Referência | Empenhadas (x) | Liquidadas (y) |   |
| Restos a pagar cancelados ou prescritos em 2022 a serem compensados (XXIV) (saldo inicial = XXIII)  | 0,00              | 0,00  | 0,00           | 0,00           | 0,00  |
| Restos a pagar cancelados ou prescritos em 2021 a serem compensados (XXV) (saldo inicial igual ao saldo final do demonstrativo do exercício anterior)                   | 0,00              | 0,00  | 0,00           | 0,00           | 0,00  |
| Restos a pagar cancelados ou prescritos em exercícios anteriores a serem compensados (XXVI) (saldo inicial igual ao saldo final do demonstrativo do exercício anterior) | 0,00              | 0,00  | 0,00           | 0,00           | 0,00  |
| <b>TOTAL DE RESTOS A PAGAR CANCELADOS OU PRESCRITOS A COMPENSAR (XXVII)</b>   | <b>0,00</b>       | <b>0,00</b>                                   | <b>0,00</b>    | <b>0,00</b>    | <b>0,00</b>                                     |

| RECEITAS ADICIONAIS PARA O FINANCIAMENTO DA SAÚDE NÃO COMPUTADAS NO CÁLCULO DO MÍNIMO          | PREVISÃO INICIAL (a) | PREVISÃO ATUALIZADA (b) | RECEITAS REALIZADAS |               |
|--|----------------------|-------------------------|---------------------|---------------|
|  |                      |                         | Até o Bimestre (p)  | % (b/a) x 100 |
| RECEITAS DE TRANSFERÊNCIAS PARA A SAÚDE (XXVIII)   | 1.375.386,40         | 1.565.386,40            | 1.330.643,00        | 96,39         |
| Proveniente do União   | 687.604,20           | 687.604,20              | 673.014,22          | 97,87         |
| Proveniente dos Estados  | 687.694,20           | 687.694,20              | 683.926,74          | 98,20         |
| Proveniente de outros Municípios   | 0,00                 | 190.000,00              | 0,00                | 0,00          |
| RECEITA DE OPERAÇÕES DE CRÉDITO INTERNAS E EXTERNAS VINCULADAS A SAÚDE (XXIX)                  | 0,00                 | 0,00                    | 0,00                | 0,00          |
| OUTRAS RECEITAS (XXX)  | 0,00                 | 0,00                    | 0,00                | 0,00          |
| <b>TOTAL DE RECEITAS ADICIONAIS PARA FINANCIAMENTO DA SAÚDE (XXXI) = (XXVIII + XXIX + XXX)</b> | <b>1.375.386,40</b>  | <b>1.565.386,40</b>     | <b>1.330.643,00</b> | <b>96,39</b>  |



ESTADO DO MATO GROSSO  
**PREFEITURA MUNICIPAL DE CANABRALVA DO NORTE - MT**  
 CNPJ 37.465.200/0001-20

Avenida Aurora, Travesseiros de Amorim, 001 - Centro - Canabralva do Norte/MT  
 Telefone (66) 3577-1152 - E-mail: gabriela@canabralva.mt.gov.br

RELATÓRIO RESUMIDO DA EXECUÇÃO ORÇAMENTÁRIA  
**DEMONSTRATIVO DAS RECEITAS E DESPESAS COM AÇÕES E SERVIÇOS PÚBLICOS DE SAÚDE - CONSOLIDADO**  
 ORÇAMENTOS FISCAL E DA SEGURIDADE SOCIAL  
**JANEIRO A DEZEMBRO DE 2022 - BIMESTRE NOVEMBRO/DEZEMBRO**

RREO - ANEXO XIII (LC nº 141/2012 art.35)

Em reais

| DESPESAS COM AÇÕES E SERVIÇOS PÚBLICOS DE SAÚDE - POR SUBFUNÇÃO E CATEGORIA ECONÔMICA  | DOTAÇÃO INICIAL | DOTAÇÃO ATUALIZADA (c) | DESPESAS EMPENHADAS |        |               |        | DESPESAS LIQUIDADAS |        |               |   | DESPESAS PAGAS     |   | Inscrição em Rastros a Pagar - Não Processados (g) |               |   |
|--|-----------------|------------------------|---------------------|--------|---------------|--------|---------------------|--------|---------------|---|--------------------|---|--|---------------|---|
|  |                 |                        | Até o Bimestre (d)  |        | % (d/c) x 100 |        | Até o Bimestre (e)  |        | % (e/c) x 100 |   | Até o Bimestre (f) |   |  | % (f/c) x 100 |   |
|  |                 |                        | Valor               | %      | Valor         | %      | Valor               | %      | Valor         | % | Valor              | % |  | Valor         | % |
| <b>ATENÇÃO BÁSICA (XXXII)</b>  | 347.443,07      | 1.041.129,07           | 2.020.983,81        | 270,06 | 2.754.119,80  | 264,07 | 2.175.203,83        | 201,14 | 0,00          |   |                    |   |  |               |   |
| Despesas Correntes   | 7.000,00        | 290.030,60             | 2.071.949,04        | 74,47  | 1.809.046,80  | 62,34  | 644.434,00          | 61,57  | 0,00          |   |                    |   |  |               |   |
| Despesa de Capital   | 340.443,07      | 1.371.428,07           | 855.014,00          | 62,34  | 547.822,11    | 392,36 | 525.068,20          | 518,58 | 0,00          |   |                    |   |  |               |   |
| <b>ASSISTÊNCIA HOSPITALAR E AMBULATORIAL (XXXIII)</b>  | 6.300,00        | 64.603,02              | 608.095,18          | 645,42 | 647.022,11    | 682,58 | 525.068,20          | 528,28 | 0,00          |   |                    |   |  |               |   |
| Despesas Correntes   | 0,00            | 0,00                   | 608.095,18          | 815,42 | 0,00          | 0,00   | 0,00                | 0,00   | 0,00          |   |                    |   |  |               |   |
| Despesa de Capital   | 0,00            | 0,00                   | 0,00                | 0,00   | 20.379,80     | 0,00   | 20.379,80           | 0,00   | 0,00          |   |                    |   |  |               |   |
| <b>SUPORTE FARMACÉUTICO E TERAPÊUTICO (XXXIV)</b>  | 0,00            | 0,00                   | 14.612,85           | 0,00   | 20.379,80     | 0,00   | 20.379,80           | 0,00   | 0,00          |   |                    |   |  |               |   |
| Despesas Correntes   | 0,00            | 0,00                   | 0,00                | 0,00   | 0,00          | 0,00   | 0,00                | 0,00   | 0,00          |   |                    |   |  |               |   |
| <b>VIGILÂNCIA SANITÁRIA (XXXV)</b>   | 400,00          | 400,00                 | 120,00              | 30,00  | 120,00        | 30,00  | 120,00              | 30,00  | 0,00          |   |                    |   |  |               |   |
| Despesas Correntes   | 400,00          | 400,00                 | 120,00              | 30,00  | 120,00        | 30,00  | 120,00              | 30,00  | 0,00          |   |                    |   |  |               |   |
| <b>VIGILÂNCIA EPIDEMIOLÓGICA (XXXVI)</b>   | 0,00            | 0,00                   | 2.118,87            | 0,00   | 2.553,67      | 0,00   | 2.288,87            | 0,00   | 0,00          |   |                    |   |  |               |   |
| Despesas Correntes   | 0,00            | 0,00                   | 2.118,87            | 0,00   | 2.553,67      | 0,00   | 2.288,87            | 0,00   | 0,00          |   |                    |   |  |               |   |
| <b>ALIMENTAÇÃO E NUTRIÇÃO (XXXVII)</b>   | 0,00            | 0,00                   | 26.206,45           | 136,06 | 25.739,01     | 134,11 | 25.739,01           | 134,11 | 0,00          |   |                    |   |  |               |   |
| Despesas Correntes   | 0,00            | 0,00                   | 26.206,45           | 136,06 | 25.739,01     | 134,11 | 25.739,01           | 134,11 | 0,00          |   |                    |   |  |               |   |
| <b>OUTRAS SUBFUNÇÕES (XXXVIII)</b>   | 30.000,00       | 50.000,00              | 179.650,06          | 341,32 | 175.741,88    | 351,48 | 174.074,07          | 348,95 | 0,00          |   |                    |   |  |               |   |
| Despesas Correntes   | 30.000,00       | 50.000,00              | 179.650,06          | 341,32 | 175.741,88    | 351,48 | 174.074,07          | 348,95 | 0,00          |   |                    |   |  |               |   |
| <b>TOTAL DAS DESPESAS NÃO COMPUTADAS NO CÁLCULO DO MÍNIMO (XXXIX) = (XXXII + XXXIII + XXXIV + XXXV + XXXVI + XXXVII + XXXVIII)</b> | 363.843,07      | 914.633,61             | 2.644.745,87        | 407,65 | 3.570.276,07  | 389,86 | 2.923.755,27        | 318,28 | 0,00          |   |                    |   |  |               |   |
| <b>DESPESAS TOTAIS COM SAÚDE EXECUTADAS COM COM RECURSOS PRÓPRIOS E COM RECURSOS TRANSFERIDOS DE OUTROS ENTES</b>                  |                 |                        |                     |        |               |        |                     |        |               |   |                    |   |  |               |   |
| <b>ATENÇÃO BÁSICA (XL) = (IV + XXXII)</b>  | 403.086,57      | 1.041.129,07           | 4.134.750,00        | 210,50 | 3.187.952,08  | 201,46 | 3.349.027,05        | 187,42 | 0,00          |   |                    |   |  |               |   |
| <b>ASSISTÊNCIA HOSPITALAR E AMBULATORIAL (XLI) = (V + XXXIII)</b>  | 631.030,30      | 1.110.082,34           | 2.366.249,79        | 203,68 | 2.110.205,15  | 181,93 | 2.021.690,80        | 174,32 | 0,00          |   |                    |   |  |               |   |
| <b>SUPORTE FARMACÉUTICO E TERAPÊUTICO (XLII) = (VI + XXXIV)</b>  | 7.000,00        | 7.000,00               | 20.035,05           | 129,22 | 20.947,40     | 146,20 | 20.947,40           | 146,20 | 0,00          |   |                    |   |  |               |   |
| <b>VIGILÂNCIA SANITÁRIA (XLIII) = (VII + XXXV)</b>   | 900,00          | 900,00                 | 120,00              | 0,98   | 120,00        | 0,95   | 120,00              | 0,25   | 0,00          |   |                    |   |  |               |   |

*[Handwritten signature]*



ESTADO DO MATO GROSSO  
**PREFEITURA MUNICIPAL DE CANABRAVA DO NORTE - MT**  
 CNPJ 37.465.200/0001-20

Avenida Aurora Travessia de Amorim, 001 - Centro - Canabrava do Norte/MT  
 Telefone (66) 3577-1152 - E-mail: gabine@cbn@gmail.com

RELATÓRIO RESUMIDO DA EXECUÇÃO ORÇAMENTÁRIA  
**DEMONSTRATIVO DAS RECEITAS E DESPESAS COM AÇÕES E SERVIÇOS PÚBLICOS DE SAÚDE - CONSOLIDADO**  
**JANEIRO A DEZEMBRO DE 2022 - BIMESTRE NOVEMBRO/DEZEMBRO**

| RECEITA  | RECEITA DE EXERCÍCIO ANTERIOR | RECEITA DE EXERCÍCIO ATUAL | RECEITA DE EXERCÍCIO ANTERIOR | RECEITA DE EXERCÍCIO ATUAL | RECEITA DE EXERCÍCIO ANTERIOR | RECEITA DE EXERCÍCIO ATUAL | RECEITA DE EXERCÍCIO ANTERIOR | RECEITA DE EXERCÍCIO ATUAL | RECEITA DE EXERCÍCIO ANTERIOR | RECEITA DE EXERCÍCIO ATUAL | RECEITA DE EXERCÍCIO ANTERIOR | RECEITA DE EXERCÍCIO ATUAL |
|--|-------------------------------|----------------------------|-------------------------------|----------------------------|-------------------------------|----------------------------|-------------------------------|----------------------------|-------------------------------|----------------------------|-------------------------------|----------------------------|
| VIGILÂNCIA EPIDEMIOLÓGICA (XLV) = (VII + XXXVI)  |                               |                            |                               |                            |                               |                            |                               |                            |                               |                            |                               |                            |
| ALIMENTAÇÃO E NUTRIÇÃO (XLVI) = (XIX + XXXVII)   |                               |                            |                               |                            |                               |                            |                               |                            |                               |                            |                               |                            |
| OUTRAS SUPRIMENTOS (XLVII) = (X + XXXVIII)   |                               |                            |                               |                            |                               |                            |                               |                            |                               |                            |                               |                            |
| <b>TOTAL DAS DESPESAS COM SAÚDE (XLVIII) = (RI + XXXIX)</b>                                      | 12.740.790,57                 | 3.003,00                   | 1.542,02                      | 16.458,13                  | 1.207,31                      | 16.023,08                  | 1.078,01                      | 16.007,95                  | 1.002,01                      | 134,11                     | 1.206,57                      | 0,00                       |
| (-) Despesas executadas com recursos provenientes das transferências de recursos de outros entes | 0,00                          | 0,00                       | 0,00                          | 0,00                       | 0,00                          | 0,00                       | 0,00                          | 0,00                       | 0,00                          | 0,00                       | 0,00                          | 0,00                       |
| <b>TOTAL DAS DESPESAS EXECUTADAS COM RECURSOS PRÓPRIOS (XLVIII)</b>                              | 12.740.790,57                 | 3.003,00                   | 1.542,02                      | 16.458,13                  | 1.207,31                      | 16.023,08                  | 1.078,01                      | 16.007,95                  | 1.002,01                      | 134,11                     | 1.206,57                      | 0,00                       |

**NOTA:**  
 Nos cinco primeiros bimestres do exercício, o acompanhamento será feito com base na despesa liquidada. No último bimestre do exercício, o valor deverá corresponder ao total da despesa empenhada.  
 Zaté o exercício de 2018, o controle da execução dos restos a pagar considerava apenas os valores dos restos a pagar não processados (regra antiga). A partir do exercício de 2019, o controle da execução dos restos a pagar considera os restos a pagar processados e não processados (regra nova).  
 Essas despesas são consideradas executadas pelo ente transferidor.

CANABRAVA DO NORTE - MT, 26 de Janeiro de 2023

**João Claiton A. de Mesquita**  
 PREFEITO MUNICIPAL DE  
 CANABRAVA DO NORTE - MT





ESTADO DO MATO GROSSO  
**PREFEITURA MUNICIPAL DE CANABRAVA DO NORTE - MT**  
CNPJ 37.465.200/0001-20

Avenida Aurea Tavares de Amorim, 001 - Centro - Canabrava do Norte/MT  
Telefone (66) 3577-1152 - E-mail: gabinete.cbn@gmail.com

RELATÓRIO RESUMIDO DA EXECUÇÃO ORÇAMENTÁRIA  
**DEMONSTRATIVO SIMPLIFICADO DO RELATÓRIO RESUMIDO DA EXECUÇÃO ORÇAMENTÁRIA - CONSOLIDADO**  
ORÇAMENTO FISCAL E DA SEGURIDADE SOCIAL  
**JANEIRO A DEZEMBRO DE 2022 - BIMESTRE NOVEMBRO/DEZEMBRO**

Em Reais.

RREO - Anexo 14 (LRF, Art. 46)

| BALANÇO ORÇAMENTÁRIO  |  | Até o Bimestre                               |                                      |                           |               |
|---|--|--|--------------------------------------|---------------------------|---------------|
| RECEITAS  |  |  | 25.680.747,85                        |                           |               |
| Previsão Inicial  |  |  | 30.490.221,21                        |                           |               |
| Previsão Atualizada   |  |  | 32.897.825,71                        |                           |               |
| Receitas Realizadas   |  |  | 80.422,63                            |                           |               |
| Déficit Orçamentário  |  |  | 5.991.926,52                         |                           |               |
| Saldos de Exercícios Anteriores (Utilizados para Créditos Adicionais)             |  |  |                                      |                           |               |
| DESPESAS  |  |  | 11.012.685,29                        |                           |               |
| Dotação Inicial   |  |  | 17.790.349,47                        |                           |               |
| Dotação Atualizada  |  |  | 32.978.248,34                        |                           |               |
| Despesas Empenhadas   |  |  | 31.217.287,22                        |                           |               |
| Despesas Liquidadas   |  |  | 29.336.526,81                        |                           |               |
| Despesas Pagas  |  |  |                                      |                           |               |
| Superávit Orçamentário  |  |  |                                      |                           |               |
| DESPESAS POR FUNÇÃO/SUBFUNÇÃO   |  | Até o Bimestre                               |                                      |                           |               |
| Despesas Empenhadas   |  |  | 31.885.406,65                        |                           |               |
| Despesas Liquidadas   |  |  | 30.124.445,54                        |                           |               |
| RECEITA CORRENTE LÍQUIDA - RCL  |  | Até o Bimestre                               |                                      |                           |               |
| Receita Corrente Líquida  |  |  | 35.220.794,48                        |                           |               |
| Receita Corrente Líquida Ajustada Para Cálculo dos Limites de Endividamento       |  |  | 35.220.794,48                        |                           |               |
| Receita Corrente Líquida Ajustada Para Cálculo dos Limites de Despesa com Pessoal |  |  | 34.970.794,48                        |                           |               |
| RECEITAS E DESPESAS DOS REGIMES DE PREVIDÊNCIA                                    |  | Até o Bimestre                               |                                      |                           |               |
| Regime Próprio de Previdência dos Servidores - Plano Previdenciário               |  |  |                                      |                           |               |
| Receitas Previdenciárias Realizadas   |  |  |                                      |                           |               |
| Despesas Previdenciárias Empenhadas   |  |  |                                      |                           |               |
| Despesas Previdenciárias Liquidadas   |  |  |                                      |                           |               |
| Resultado Previdenciário  |  |  |                                      |                           |               |
| Regime Próprio de Previdência dos Servidores - Plano Financeiro                   |  |  |                                      |                           |               |
| Receitas Previdenciárias Realizadas   |  |  |                                      |                           |               |
| Despesas Previdenciárias Empenhadas   |  |  |                                      |                           |               |
| Despesas Previdenciárias Liquidadas   |  |  |                                      |                           |               |
| Resultado Previdenciário  |  |  |                                      |                           |               |
| RESULTADOS NOMINAL E PRIMÁRIO   |  | Meta Fixada no Anexo de Metas Fiscais da LDO | Resultado Apurado Até o Bimestre (b) | % em Relação à Meta (b/a) |               |
|   |  |  | 3.807.054,67                         | 100                       |               |
| Resultado Primário - Acima da Linha   |  |  | 4.122.894,81                         | 100                       |               |
|   |  |  |                                      |                           |               |
| RESTOS A PAGAR POR PODER E MINISTÉRIO PÚBLICO                                     |  | Inscrição                                    | Cancelamento Até o Bimestre          | Pagamento Até o Bimestre  | Saldo a Pagar |
| RESTOS A PAGAR PROCESSADOS  |  | 33.325,50                                    |                                      |                           | 33.325,50     |
| Poder Executivo   |  | 33.325,50                                    |                                      |                           |               |
| Poder Legislativo   |  |  |                                      |                           |               |
| Poder Judiciário  |  |  |                                      |                           |               |
| Ministério Público  |  |  |                                      |                           |               |
| Defensoria Pública  |  |  |                                      |                           |               |
| RESTOS A PAGAR NÃO PROCESSADOS  |  | 378.095,21                                   | 250.499,60                           | 338.273,22                | -210,67       |
| Poder Executivo   |  | 378.095,21                                   | 250.499,60                           | 338.273,22                | -210,67       |
| Poder Legislativo   |  |  |                                      |                           |               |
| Poder Judiciário  |  |  |                                      |                           |               |
| Ministério Público  |  |  |                                      |                           |               |



ESTADO DO MATO GROSSO  
**PREFEITURA MUNICIPAL DE CANABRAVA DO NORTE - MT**  
 CNPJ 37.465.200/0001-20

Avenida Aurea Tavares de Amodm, 001 - Centro - Canabrava do Norte/MT  
 Telefone (66) 3577-1152 - E-mail: gabinete.cbn@gmail.com

RELATÓRIO RESUMIDO DA EXECUÇÃO ORÇAMENTÁRIA  
 DEMONSTRATIVO SIMPLIFICADO DO RELATÓRIO RESUMIDO DA EXECUÇÃO ORÇAMENTÁRIA - CONSOLIDADO  
 ORÇAMENTO FISCAL E DA SEGURIDADE SOCIAL  
 JANEIRO A DEZEMBRO DE 2022 - BIMESTRE NOVEMBRO/DEZEMBRO

RREO - Anexo 14 (LRF, Art. 48)


Em Reais

|  |  |  |                                  |                      |  |
|--|--|--|----------------------------------|----------------------|--|
| Defensoria Pública   |  |  |                                  |                      |  |
| <b>TOTAL</b>   | <b>411.420,71</b>  | <b>250.499,60</b>                      | <b>336.273,22</b>                | <b>-177.352,1</b>    |  |
| <b>DESPESAS COM MANUTENÇÃO E DESENVOLVIMENTO DO ENSINO</b>                       | <b>Limites Constitucionais Anuais</b>  |  |                                  |                      |  |
|  | <b>Valor Apurado Até o Bimestre</b>  | <b>% Mínimo a Aplicar no Exercício</b> | <b>% Aplicado Até o Bimestre</b> |                      |  |
|  | Mínimo Anual de <18% / 25%> das Receitas de Impostos na Manutenção e Desenvolvimento do Ensino | 8.512.328,8                            | 25,00                            | 31,6                 |  |
|  | Mínimo Anual de 70% do FUNDEB na Remuneração do Magistério com Ensino Fundamental e Médio      | 3.725.631,47                           | 70,00                            | 100,6                |  |
|  | Percentual de 50% da Complementação da União ao FUNDEB (VAAT) na Educação Infantil             |  | 50,00                            |                      |  |
| Mínimo de 15% da Complementação da União ao FUNDEB (VAAT) em Despesas de Capital |  | 15,00                                  |                                  |                      |  |
| <b>RECEITAS DE OPERAÇÕES DE CRÉDITO E DESPESAS DE CAPITAL</b>                    | <b>Valor Apurado Até o Bimestre</b>  | <b>Saldo não realizado</b>             |                                  |                      |  |
| Receita de Operações de Crédito  |  | 2.138.972,9                            |                                  |                      |  |
| Despesa de Capital Líquida   | 5.695.755,78   |  |                                  |                      |  |
| <b>PROJEÇÃO ATUARIAL DOS REGIMES DE PREVIDÊNCIA</b>                              | <b>Exercício</b>   | <b>10º Exercício</b>                   | <b>20º Exercício</b>             | <b>35º Exercício</b> |  |
| Plano Previdenciário   |  |  |                                  |                      |  |
| Receitas Previdenciárias   |  |  |                                  |                      |  |
| Despesas Previdenciárias   |  |  |                                  |                      |  |
| Resultado Previdenciário   |  |  |                                  |                      |  |
| Plano Financeiro   |  |  |                                  |                      |  |
| Receitas Previdenciárias   |  |  |                                  |                      |  |
| Despesas Previdenciárias   |  |  |                                  |                      |  |
| Resultado Previdenciário   |  |  |                                  |                      |  |
| <b>RECEITA DA ALIENAÇÃO DE ATIVOS E APLICAÇÃO DOS RECURSOS</b>                   | <b>Valor Apurado Até o Bimestre</b>  | <b>Saldo não realizado</b>             |                                  |                      |  |
| Receitas da Alienação de Ativos  | 41,57  | -41,57                                 |                                  |                      |  |
| Aplicação dos Recursos da Alienação de Ativos                                    |  |  |                                  |                      |  |
| <b>DESPESAS COM AÇÕES E SERVIÇOS PÚBLICOS DE SAÚDE</b>                           | <b>Limite Constitucional Anual</b>   |  |                                  |                      |  |
|  | <b>Valor apurado Até o Bimestre</b>  | <b>% Mínimo a Aplicar no Exercício</b> | <b>% Aplicado Até o Bimestre</b> |                      |  |
|  | Despesas com Ações e Serviços Públicos de Saúde executadas com recursos de impostos            | 4.209.204,78                           | 15,00                            | 15,92                |  |
|  |  |  |                                  |                      |  |
| <b>DESPESAS DE CARÁTER CONTINUADO DERIVADAS DE PPP</b>                           | <b>Valor Apurado no Exercício Corrente</b>   |  |                                  |                      |  |
| Total das Despesas Consideradas para o Limite / RCL (%)                          |  |  |                                  |                      |  |

\* Serão demonstradas as projeções do exercício anterior ao de referência.

NOTA:

CANABRAVA DO NORTE - MT, 26 de janeiro de 2023

  
 João Cláton A. de Magalhães  
 PREFEITO MUNICIPAL DE  
 CANABRAVA DO NORTE - MT

**GABINETE DO PREFEITO**  
**RELATORIO RESUMIDO DA EXECUCAO ORCAMENTARIA - CONSOLIDADO - 6 BIMESTRE**



ESTADO DO MATO GROSSO  
**PREFEITURA MUNICIPAL DE CANABRAVA DO NORTE - MT**  
 CNPJ 37.465.200/0001-20

Avenida Antônio Tavares de Almeida, 001 - Centro - Canabrava do Norte/MT  
 Telefone: (66) 3577-1122 - E-mail: gabinete@cmn.gov.br

RELATORIO RESUMIDO DA EXECUCAO ORCAMENTARIA  
 BALANÇO ORÇAMENTÁRIO - CONSOLIDADO  
 ORÇAMENTOS FISCAL E DA SEGURIDADE SOCIAL  
**JANUÁRIO A DEZEMBRO DE 2022 - BIMESTRE NOVENO/DEZEMBRO**

Em R\$ mil

RRDO - Anexo I (LRF, Art. 52, inciso I, alíneas "a" e "b" do inciso II e §1º)

| RECEITAS   | Previsão Inicial | Previsão Atualizada (a) | RECEITAS REALIZADAS |         |                    |          | SALDO (b-c)   |
|--|------------------|-------------------------|---------------------|---------|--------------------|----------|---------------|
|  |                  |                         | No Bimestre (b)     | % (b/a) | Até o Bimestre (c) | % (c/a)  |               |
| RECEITAS (EXCETO INTRA-ORÇAMENTARIAS) (1)  | 25.580.747,69    | 30.480.221,21           | 5.220.837,81        | 17,17   | 32.837.825,71      | 107,92   | -7.407.804,50 |
| RECEITAS CORRENTES   | 25.580.747,69    | 30.480.221,21           | 5.220.837,81        | 17,17   | 32.837.825,71      | 107,92   | -2.407.604,50 |
| IMPOSTOS, TAXAS E CONTRIBUIÇÕES DE MELHORIA  | 3.613.745,14     | 4.274.354,07            | 118.386,29          | 9,51    | 5.425.139,65       | 126,99   | -1.151.101,79 |
| Impostos   | 3.177.616,14     | 4.238.954,07            | 416.099,91          | 9,65    | 5.350.828,09       | 127,31   | -1.144.872,02 |
| Taxas  | 35.400,00        | 35.400,00               | 1.286,38            | 3,63    | -41.629,76         | 117,68   | -6.229,76     |
| Contribuição de melhoria   | 221.100,00       | 221.100,00              | 84.458,42           | 38,20   | 182.431,21         | 82,51    | 56.668,79     |
| CONTRIBUIÇÕES  |                  |                         |                     |         |                    |          |               |
| Contribuições Sociais  |                  |                         |                     |         |                    |          |               |
| Contribuições Econômicas   |                  |                         |                     |         |                    |          |               |
| Contribuições para Entidades Privadas de Serviço Social e de Formação Profissional   | 221.100,00       | 221.100,00              | 84.458,42           | 38,20   | 182.431,21         | 82,51    | 56.668,79     |
| Contribuição para o Custeio do Serviço de Iluminação Pública                         | 4.500,00         | 43.271,94               | 165.913,78          | 361,89  | 540.758,97         | 1.249,68 | -497.487,03   |
| RECEITA PATRIMONIAL  |                  |                         |                     |         |                    |          |               |
| Exploração do Patrimônio Imobiliário do Estado                                       | 4.500,00         | 43.271,94               | 165.210,76          | 361,83  | 540.758,97         | 1.249,68 | -497.467,03   |
| Valores Mobiliários  |                  |                         |                     |         |                    |          |               |
| Delegação de Serviços Públicos mediante Concessão, Permissão, Autorização ou Licença |                  |                         |                     |         |                    |          |               |
| Exploração de Recursos Naturais  |                  |                         |                     |         |                    |          |               |
| Exploração do Patrimônio Intelectual   |                  |                         |                     |         |                    |          |               |
| Cessão de Direitos   |                  |                         |                     |         |                    |          |               |
| Diversas Receitas Patrimoniais   |                  |                         |                     |         |                    |          |               |
| RECEITA AGROPECUÁRIA   |                  |                         |                     |         |                    |          |               |
| RECEITA INDUSTRIAL   |                  |                         |                     |         |                    |          |               |
| RECEITA DE SERVIÇOS  |                  |                         |                     |         |                    |          |               |
| Serviços Administrativos e Comuns Gerais   |                  |                         |                     |         |                    |          |               |
| Serviços e Atividades Referentes à Navegação e ao Transporte                         |                  |                         |                     |         |                    |          |               |
| Serviços e Atividades referentes à Saúde   |                  |                         |                     |         |                    |          |               |
| Serviços e Atividades Financeiras  |                  |                         |                     |         |                    |          |               |
| Outros Serviços  | 21.498.427,03    | 25.807.969,52           | 4.558.816,16        | 17,59   | 26.590.493,52      | 103,03   | -782.509,03   |
| TRANSFERÊNCIAS CORRENTES   | 8.941.364,20     | 10.461.427,58           | 2.192.807,11        | 20,92   | 11.932.951,65      | 107,15   | -750.624,77   |
| Transferências da União e de suas Entidades  | 9.203.262,63     | 11.782.561,94           | 1.755.659,93        | 14,90   | 11.694.558,84      | 99,23    | 81.003,10     |
| Transferências dos Estados e do Distrito Federal e de suas Entidades                 |                  | 189.000,00              |                     |         |                    |          | 189.000,00    |
| Transferências dos Municípios e de suas Entidades                                    |                  |                         |                     |         |                    |          |               |

Página 1 de 5

Data: 26/01/2023 14:04:34



ESTADO DO MATO GROSSO  
**PREFEITURA MUNICIPAL DE CANABAVA DO NORTE - MT**  
 CNPJ 37.465.200/0001-20  
 Avenida Aurora Tavaras de Amorim, 001 - Centro - Canabava do Norte/MT  
 Telefone (60) 3577-1152 - E-mail: gabinete.pmn@gmail.com

RELATÓRIO RESUMIDO DA EXECUÇÃO ORÇAMENTÁRIA  
**BALANÇO ORÇAMENTÁRIO - CONSOLIDADO**  
 ORÇAMENTOS FISCAL E DA SEGURIDADE SOCIAL  
**JANEIRO A DEZEMBRO DE 2022 - BIMESTRE NOVEMBRO/DEZEMBRO**

RR20 - Anexo I (LRF, Art. 32, inciso I, alínea "a" e "b" da Lei nº 163/2014)

Em Reais

|  |               |               |              |       |               |        |               |  |
|--|---------------|---------------|--------------|-------|---------------|--------|---------------|--|
| Transferências de Instituições Privadas                              |               |               |              |       |               |        |               |  |
| Transferências de Outras Instituições Públicas                       | 3.354.006,00  | 3.354.069,00  | 580.051,17   | 17,29 | 3.666.887,83  | 108,33 | -312.881,83   |  |
| Transferências do Externo  |               |               |              |       |               |        |               |  |
| Demais Transferências Correntes                                      |               |               |              |       |               |        |               |  |
| <b>OUTRAS RECEITAS CORRENTES</b>                                     | 143.505,68    | 143.505,68    | 12.961,18    | 9,03  | 158.580,31    | 110,57 | -15.174,53    |  |
| Multas Administrativas, Contratos e Juros                            |               |               |              |       |               |        |               |  |
| Indenizações, Resoluções e Ressarcimentos                            | 20.577,68     | 20.577,68     | 24,64        | 0,12  | 1.903,79      | 9,29   | 18.673,89     |  |
| Benf. Diretos e Valores Imputados ao Patrimônio Público              |               |               |              |       |               |        |               |  |
| Multas e Juros de Mora das Receitas de Capital                       |               |               |              |       |               |        |               |  |
| Demais Receitas Correntes  | 122.928,00    | 122.928,00    | 12.936,54    | 10,52 | 156.774,52    | 127,53 | -33.846,52    |  |
| <b>RECEITAS DE CAPITAL</b>   |               |               |              |       |               |        |               |  |
| <b>OPERAÇÕES DE CRÉDITO</b>  |               |               |              |       |               |        |               |  |
| Operações de Crédito - Mercado Interno                               |               |               |              |       |               |        |               |  |
| Operações de Crédito - Mercado Externo                               |               |               |              |       |               |        |               |  |
| <b>ALIENAÇÃO DE BENS</b>   |               |               |              |       |               |        |               |  |
| Alienação de Bens Móveis   |               |               |              |       |               |        |               |  |
| Alienação de Bens Imóveis  |               |               |              |       |               |        |               |  |
| Alienação de Bens Intangíveis  |               |               |              |       |               |        |               |  |
| <b>AMORTIZAÇÕES DE EMPRÉSTIMOS</b>                                   |               |               |              |       |               |        |               |  |
| <b>TRANSFERÊNCIAS DE CAPITAL</b>                                     |               |               |              |       |               |        |               |  |
| Transferências da União e de suas Entidades                          |               |               |              |       |               |        |               |  |
| Transferências dos Estados e do Distrito Federal e de suas Entidades |               |               |              |       |               |        |               |  |
| Transferências dos Municípios e de suas Entidades                    |               |               |              |       |               |        |               |  |
| Transferências de Instituições Privadas                              |               |               |              |       |               |        |               |  |
| Transferências de Outras Instituições Públicas                       |               |               |              |       |               |        |               |  |
| Transferências do Externo  |               |               |              |       |               |        |               |  |
| <b>OUTRAS RECEITAS DE CAPITAL</b>                                    |               |               |              |       |               |        |               |  |
| Inscrição de Capital Social  |               |               |              |       |               |        |               |  |
| Remuneração dos Disponibilizados do Tesouro                          |               |               |              |       |               |        |               |  |
| Resgate de Título do Tesouro   |               |               |              |       |               |        |               |  |
| Demais Receitas de Capital   |               |               |              |       |               |        |               |  |
| <b>RECEITAS (INTRA-ORÇAMENTÁRIAS) (II)</b>                           |               |               |              |       |               |        |               |  |
| <b>SUBTOTAL DAS RECEITAS (II) = (I + II)</b>                         | 26.680.747,65 | 26.490.221,21 | 5.220.837,81 | 19,52 | 32.897.625,71 | 107,99 | -2.401.894,50 |  |
| <b>OPERAÇÕES DE CRÉDITO E REFINANCIAMENTO (IV)</b>                   |               |               |              |       |               |        |               |  |
| Operações de Crédito - Mercado Interno                               |               |               |              |       |               |        |               |  |
| Operações de Crédito - Mercado Externo                               |               |               |              |       |               |        |               |  |

Data: 26/01/2023 14:04:58

Página: 2 de 7



ESTADO DO MATO GROSSO  
**PREFEITURA MUNICIPAL DE CANABRAVA DO NORTE - MT**  
 CNPJ 37.465.200/0001-20

Avenida Acraí Tavares de Amorim, 001 - Centro - Canabrava do Norte/MT  
 Telefone: (65) 3577-1152 - E-mail: gabinete@cmn@gmail.com

RELATÓRIO RESUMIDO DA EXECUÇÃO ORÇAMENTÁRIA  
**BALANÇO ORÇAMENTÁRIO - CONSOLIDADO**  
 ORÇAMENTOS FISCAL E DA SEGURIDADE SOCIAL  
**JANUÁRIO A DEZEMBRO DE 2022 - BIMESTRE NOVEMBRO/DEZEMBRO**

Em R\$

RPPN - Anexo 4 (RF - Art. 57, inciso II, alíneas "c" e "d" do inciso II e §1º)

|  |                      |                      |                     |              |                      |               |                      |                   |
|--|----------------------|----------------------|---------------------|--------------|----------------------|---------------|----------------------|-------------------|
| Contratad  |                      |                      |                     |              |                      |               |                      |                   |
| Operações de Crédito - Mercado Especo                  |                      |                      |                     |              |                      |               |                      |                   |
| Mobiliário   |                      |                      |                     |              |                      |               |                      |                   |
| Contratado   |                      |                      |                     |              |                      |               |                      |                   |
| <b>TOTAL DAS RECEITAS (V) = (III + IV)</b>             | <b>25.660.747,65</b> | <b>30.490.221,21</b> | <b>5.220.837,81</b> | <b>17,12</b> | <b>32.892.825,71</b> | <b>107,90</b> | <b>-2.407.604,50</b> |                   |
| <b>DÉFICIT (VI)</b>                                    |                      |                      |                     |              | <b>30.422,63</b>     |               |                      | <b>-30.422,63</b> |
| <b>TOTAL COM DÉFICIT (VII) = (V + VI)</b>              | <b>25.660.747,65</b> | <b>30.490.221,21</b> | <b>5.220.837,81</b> | <b>17,12</b> | <b>32.978.248,34</b> | <b>108,16</b> | <b>-2.438.027,13</b> |                   |
| <b>SALDO DE EXERCÍCIOS ANTERIORES</b>                  |                      |                      |                     |              | <b>5.991.926,52</b>  | <b>100,00</b> |                      |                   |
| Recursos Antecipados em Exercícios Anteriores - RPPS   |                      |                      |                     |              |                      |               |                      |                   |
| Subtotal - Montante Utilizado para Créditos Adicionais |                      | 5.991.926,52         |                     |              | 5.991.926,52         | 100,00        |                      |                   |

| DESPESAS                                     | Dotação Inicial (d) | Dotação Atualizada (e) | DESPESAS EMPENHADAS |                    | Saldo (g) = (a-f) | DESPESAS LIQUIDADAS |                    | Saldo (i) = (h-j) | DESPESAS PAGAS ATÉ O BIMESTRE (j) | INSCRITAS EM RESTOS A PAGAR NÃO PROCESSADOS (k) |
|--|---------------------|------------------------|---------------------|--------------------|-------------------|---------------------|--------------------|-------------------|-----------------------------------|---|
|  |                     |                        | No Bimestre         | Até o Bimestre (f) |                   | No Bimestre         | Até o Bimestre (h) |                   |                                   |   |
| DESPESAS (EXCETO INTRA-ORÇAMENTÁRIAS) (VIII) | 11.012.665,79       | 17.790.349,47          | 6.517.072,47        | 32.978.248,34      | -16.187.996,67    | 8.449.637,49        | 31.217.287,22      | -13.426.937,73    | 29.336.526,81                     |   |
| DESPESAS CORRENTES                           | 6.638.898,06        | 9.953.408,70           | 5.187.943,32        | 27.281.272,56      | -17.327.871,26    | 6.626.633,89        | 26.180.791,45      | -16.297.380,75    | 25.347.229,20                     |   |
| PESSOAL E ENCARGOS SOCIAIS                   | 3.572.970,00        | 5.115.332,29           | 2.641.440,42        | 8.650.190,05       | -4.552.853,80     | 2.950.760,64        | 8.064.985,36       | -4.519.453,07     | 8.189.797,65                      |   |
| JURIS E ENCARGOS DA DÍVIDA                   | 10.000,00           |                        |                     | 9.168,58           |                   |                     | 9.168,58           |                   | 9.168,55                          |   |
| OUTRAS DESPESAS CORRENTES                    | 2.655.928,06        | 4.838.066,41           | 3.326.502,60        | 17.603.907,69      | -12.765.839,48    | 3.675.870,24        | 15.905.607,51      | -11.666.538,10    | 16.145.352,97                     |   |
| Transferências a Municípios                  |                     |                        |                     |                    |                   |                     |                    |                   |                                   |   |
| Demais Despesas Correntes                    |                     |                        |                     |                    |                   |                     |                    |                   |                                   |   |
| DESPESAS DE CAPITAL                          | 4.140.504,69        | 7.836.946,77           | 2.349.129,15        | 5.696.975,78       | 2.139.972,99      | 1.823.026,61        | 5.034.525,77       | -2.800.423,00     | 3.589.297,61                      |   |
| INVESTIMENTOS                                | 3.680.504,69        | 7.643.164,72           | 2.245.333,42        | 5.674.197,23       | 1.968.967,49      | 1.819.230,88        | 5.013.747,22       | -2.625.417,50     | 3.956.519,05                      |   |
| INVERSÕES FINANÇARIAS                        |                     |                        |                     |                    |                   |                     |                    |                   |                                   |   |
| AMORTIZAÇÃO DA DÍVIDA                        | 450.000,00          | 193.781,05             | 3.795,73            | 22.778,55          | 171.005,50        | 3.795,73            | 22.778,55          | 171.005,50        | 22.778,55                         |   |
| RESERVA DE CONTINGÊNCIA                      | 233.292,95          |                        |                     |                    |                   |                     |                    |                   |                                   |   |
| DESPESAS INTRA-ORÇAMENTÁRIAS (IX)            |                     |                        |                     |                    |                   |                     |                    |                   |                                   |   |
| SUBTOTAL DAS DESPESAS (X) = (VIII + IX)      | 11.012.665,79       | 17.790.349,47          | 6.517.072,47        | 32.978.248,34      | -15.197.896,87    | 8.449.637,49        | 31.217.287,22      | -13.426.937,73    | 29.336.526,81                     |   |
| ANULIZAÇÃO DA DIV. / REPIN-NCIAMENTO (XI)    |                     |                        |                     |                    |                   |                     |                    |                   |                                   |   |
| Amortização da Dívida Interna                |                     |                        |                     |                    |                   |                     |                    |                   |                                   |   |
| Dívida Mobiliária                            |                     |                        |                     |                    |                   |                     |                    |                   |                                   |   |
| Dívida Contratual                            |                     |                        |                     |                    |                   |                     |                    |                   |                                   |   |
| Amortização da Dívida Externa                |                     |                        |                     |                    |                   |                     |                    |                   |                                   |   |
| Dívida Mobiliária                            |                     |                        |                     |                    |                   |                     |                    |                   |                                   |   |
| Dívida Contratual                            |                     |                        |                     |                    |                   |                     |                    |                   |                                   |   |

Página: 3 de 4

(06/25/01/2023 14:04:54)



ESTADO DO MATO GROSSO  
**PREFEITURA MUNICIPAL DE CANABRALVA DO NORTE - MT**  
 CNPJ 37.465.200/0001-20

Avenida Aurora Tavares de Amorim, 001 - Centro - Canabralva do Norte/MT  
 Telefone (60) 3577-1152 - E-mail: gabinete@canabralva.mt.gov.br

RELATÓRIO RESUMIDO DA EXECUÇÃO ORÇAMENTÁRIA  
**BALANÇO ORÇAMENTÁRIO - CONSOLIDADO**  
 ORÇAMENTOS FISCAL E DA SEGURIDADE SOCIAL  
**JANEIRO A DEZEMBRO DE 2022 - BIMESTRE NOVEMBRO/DEZEMBRO**

1960 - Anexo I (LRF, Art. 52, inciso I, alíneas "a" e "b" do inciso II e §1º)

|  | Em Reais      |               |              |               |                |              |               |                |               |
|--|---------------|---------------|--------------|---------------|----------------|--------------|---------------|----------------|---------------|
| TOTAL DAS DESPESAS (XII) = (X + XI)      | 11.012.666,29 | 17.790.349,41 | 8.517.072,47 | 32.978.248,34 | -15.187.698,97 | 8.449.657,48 | 31.217.287,22 | -13.426.937,75 | 29.336.576,81 |
| SUPERÁVIT (XIII)                         |               |               |              |               |                |              |               |                |               |
| TOTAL COM SUPERÁVIT (XIV) = (XII + XIII) | 11.012.666,29 | 17.790.349,41 | 8.517.072,47 | 32.978.248,34 | -15.187.698,97 | 8.449.657,48 | 31.217.287,22 | -13.426.937,75 | 29.336.576,81 |
| RESERVA DO RPPS                          |               |               |              |               |                |              |               |                |               |

| RECEITAS INTRA-ORÇAMENTÁRIAS   | Previsão Inicial | Previsão Atualizada (a) | RECEITAS REALIZADAS |         |                    |         | SALDO (a-c) |
|--|------------------|-------------------------|---------------------|---------|--------------------|---------|-------------|
|  |                  |                         | No Bimestre (b)     | % (b/a) | Até o Bimestre (c) | % (c/a) |             |
| <b>RECEITAS (INTRA-ORÇAMENTÁRIAS) (II)</b>   |                  |                         |                     |         |                    |         |             |
| <b>RECEITAS CORRENTES</b>  |                  |                         |                     |         |                    |         |             |
| IMPOSTOS, TAXAS E CONTRIBUIÇÕES DE MELHORIA  |                  |                         |                     |         |                    |         |             |
| Impostos   |                  |                         |                     |         |                    |         |             |
| Taxas  |                  |                         |                     |         |                    |         |             |
| Contribuição de Melhoria   |                  |                         |                     |         |                    |         |             |
| CONTRIBUIÇÕES  |                  |                         |                     |         |                    |         |             |
| Contribuições Sociais  |                  |                         |                     |         |                    |         |             |
| Contribuições Econômicas   |                  |                         |                     |         |                    |         |             |
| Contribuições para Entidades Privadas de Serviço Social e de Formação Profissional   |                  |                         |                     |         |                    |         |             |
| Contribuição para o Custeio do Serviço de Utilidade Pública                          |                  |                         |                     |         |                    |         |             |
| RECEITA PATRIMONIAL  |                  |                         |                     |         |                    |         |             |
| Exploração do Patrimônio Imobiliário do Estado                                       |                  |                         |                     |         |                    |         |             |
| Valores Mobiliários  |                  |                         |                     |         |                    |         |             |
| Delegação de Serviços Públicos mediante Concessão, Permissão, Autorização ou Licença |                  |                         |                     |         |                    |         |             |
| Exploração de Recursos Naturais  |                  |                         |                     |         |                    |         |             |
| Exploração do Patrimônio Intelectual   |                  |                         |                     |         |                    |         |             |
| Cessão de Direitos   |                  |                         |                     |         |                    |         |             |
| Demais Receitas Patrimoniais   |                  |                         |                     |         |                    |         |             |
| RECEITA AGRÍCOLA   |                  |                         |                     |         |                    |         |             |
| RECEITA INDUSTRIAL   |                  |                         |                     |         |                    |         |             |
| RECEITA DE SERVIÇOS  |                  |                         |                     |         |                    |         |             |
| Serviços Administrativos e Comerciais Gerais   |                  |                         |                     |         |                    |         |             |
| Serviços e Atividades Relativas à Navegação e ao Transporte                          |                  |                         |                     |         |                    |         |             |
| Serviços e Atividades Relativas à Saúde  |                  |                         |                     |         |                    |         |             |
| Serviços e Atividades Culturais  |                  |                         |                     |         |                    |         |             |
| Outros Serviços  |                  |                         |                     |         |                    |         |             |

Data: 26/01/2023 14:04:58

Página: 4 de 5



ESTADO DO MATO GROSSO  
**PREFEITURA MUNICIPAL DE CANABRAVA DO NORTE - MT**  
 CNPJ 37.465.200/0001-20  
 Avenida Acácia Travessa de Amorim, 001 - Centro - Canabrava do Norte/MT  
 Telefone (65) 3577-1132 - E-mail: gabinete.cbn@gmail.com

RELATORIO RESUMIDO DA EXECUÇÃO ORÇAMENTÁRIA  
**BALANÇO ORÇAMENTÁRIO - CONSOLIDADO**  
 ORÇAMENTOS FISCAL E DA SEGURIDADE SOCIAL  
**JANERO A DEZEMBRO DE 2022 - BIMESTRE NOVEMBRO/DEZEMBRO**

E-Mons

RREO - Anexo I (LRF, Art. 32, inciso I, alínea "a" e "b" do inciso II e §1º)

| <b>TRANSFERÊNCIAS CORRENTES</b>                                      |  |  |  |  |  |  |  |  |
|--|--|--|--|--|--|--|--|--|
| Transferências da União e de suas Entidades                          |  |  |  |  |  |  |  |  |
| Transferências dos Estados e do Distrito Federal e de suas Entidades |  |  |  |  |  |  |  |  |
| Transferências dos Municípios e de suas Entidades                    |  |  |  |  |  |  |  |  |
| Transferências de Instituições Privadas                              |  |  |  |  |  |  |  |  |
| Transferências de Outras Instituições Públicas                       |  |  |  |  |  |  |  |  |
| Transferências do Exterior   |  |  |  |  |  |  |  |  |
| Demais Transferências Correntes                                      |  |  |  |  |  |  |  |  |
| <b>OUTRAS RECEITAS CORRENTES</b>                                     |  |  |  |  |  |  |  |  |
| Multas Administrativas, Contratuais e Judiciais                      |  |  |  |  |  |  |  |  |
| Indenizações, Restituições e Ressarcimentos                          |  |  |  |  |  |  |  |  |
| Rendimentos e Valores Incorporados ao Patrimônio Público             |  |  |  |  |  |  |  |  |
| Multas e Juros de Mora das Receitas de Capital                       |  |  |  |  |  |  |  |  |
| Demais Receitas Correntes  |  |  |  |  |  |  |  |  |
| <b>RECEITAS DE CAPITAL</b>   |  |  |  |  |  |  |  |  |
| <b>OPERAÇÕES DE CRÉDITO</b>  |  |  |  |  |  |  |  |  |
| Operações de Crédito - Mercado Interno                               |  |  |  |  |  |  |  |  |
| Operações de Crédito - Mercado Externo                               |  |  |  |  |  |  |  |  |
| <b>ALIENAÇÃO DE BENS</b>   |  |  |  |  |  |  |  |  |
| Alienação de Bens Móveis   |  |  |  |  |  |  |  |  |
| Alienação de Bens Imóveis  |  |  |  |  |  |  |  |  |
| Alienação de Bens Intangíveis  |  |  |  |  |  |  |  |  |
| <b>AMORTIZAÇÕES DE EMPRÉSTIMOS</b>                                   |  |  |  |  |  |  |  |  |
| <b>TRANSFERÊNCIAS DE CAPITAL</b>                                     |  |  |  |  |  |  |  |  |
| Transferências da União e de suas Entidades                          |  |  |  |  |  |  |  |  |
| Transferências dos Estados e do Distrito Federal e de suas Entidades |  |  |  |  |  |  |  |  |
| Transferências dos Municípios e de suas Entidades                    |  |  |  |  |  |  |  |  |
| Transferências de Instituições Privadas                              |  |  |  |  |  |  |  |  |
| Transferências de Outras Instituições Públicas                       |  |  |  |  |  |  |  |  |
| Transferências do Exterior   |  |  |  |  |  |  |  |  |
| <b>OUTRAS RECEITAS DE CAPITAL</b>                                    |  |  |  |  |  |  |  |  |
| Inscrição do Capital Social  |  |  |  |  |  |  |  |  |
| Remuneração das Responsabilidades do Tesouro                         |  |  |  |  |  |  |  |  |
| Resgate de Título do Tesouro   |  |  |  |  |  |  |  |  |
| Demais Receitas de Capital   |  |  |  |  |  |  |  |  |

Página 3 de 5

Data: 30/1/2023 14:54:58



ESTADO DO MATO GROSSO  
**PREFEITURA MUNICIPAL DE CANABRAVA DO NORTE - MT**  
 CNPJ 37.465.200/0001-20

Avenida Aryma Tavares de Abrom, 001 - Centro - Canabrava do Norte/MT  
 Telefone: (66) 3577-1132 - E-mail: gabinete.zbn@gmail.com

RELATÓRIO RESUMIDO DA EXECUÇÃO ORÇAMENTÁRIA  
**BALANÇO ORÇAMENTÁRIO - CONSOLIDADO**  
 ORÇAMENTOS FISCAL E DA SEGURIDADE SOCIAL  
**JANEIRO A DEZEMBRO DE 2022 - BIMESTRE NOVEMBRO/DEZEMBRO**

R\$ Milhões

MUNDO - Anexo I LRF, Art. 3º, inciso I, alíneas "a" e "b" do inciso II e 4º

| DESPESAS INTRA-ORÇAMENTÁRIAS     | Dotação Inicial (d) | Dotação Atualizada (e) | DESPESAS EMPENHADAS (f) |                    | Saldo (g) = (a-f) | DESPESAS LIQUIDADAS |                    | Saldo (h) = (g-h) | DESPESAS PAGAS ATÉ O BIMESTRE (i) | INSCRITAS EM RESTOS A PAGAR NÃO PROCESSADOS (j), (k) |
|----------------------------------|---------------------|------------------------|-------------------------|--------------------|-------------------|---------------------|--------------------|-------------------|-----------------------------------|--|
|                                  |                     |                        | No Bimestre             | Até o Bimestre (f) |                   | No Bimestre         | Até o Bimestre (h) |                   |                                   |  |
| DESPESAS INTRA-ORÇAMENTÁRIAS (M) |                     |                        |                         |                    |                   |                     |                    |                   |                                   |  |
| DESPESAS CORRENTES               |                     |                        |                         |                    |                   |                     |                    |                   |                                   |  |
| PESSOAL E ENCARGOS SOCIAIS       |                     |                        |                         |                    |                   |                     |                    |                   |                                   |  |
| JUROS E ENCARGOS DA DÍVIDA       |                     |                        |                         |                    |                   |                     |                    |                   |                                   |  |
| OUTRAS DESPESAS CORRENTES        |                     |                        |                         |                    |                   |                     |                    |                   |                                   |  |
| DESPESAS DE CAPITAL              |                     |                        |                         |                    |                   |                     |                    |                   |                                   |  |
| INVESTIMENTOS                    |                     |                        |                         |                    |                   |                     |                    |                   |                                   |  |
| INVERSÕES FINANCEIRAS            |                     |                        |                         |                    |                   |                     |                    |                   |                                   |  |
| AMORTIZAÇÃO DA DÍVIDA            |                     |                        |                         |                    |                   |                     |                    |                   |                                   |  |
| RESERVA DE CONTINGÊNCIA          |                     |                        |                         |                    |                   |                     |                    |                   |                                   |  |

NOTA:

CANABRAVA DO NORTE - MT, 26 de Janeiro de 2023

Página 5 de 6

Data: 26/01/2023 14:04:55





ESTADO DE MATO GROSSO  
**PREFEITURA MUNICIPAL DE CANABRAVA DO NORTE - MT**  
 CNPJ 37.465.200/0001-30  
 Avenida Aulista Tavares de Aguiar, 001 - Centro - Canabrava do Norte/MT  
 Telefone: (66) 3577-1152 - E-mail: gabrielle.tbn@gmail.com

RELATÓRIO RESUMIDO DA EXECUÇÃO ORÇAMENTÁRIA  
 DEMONSTRATIVO DA EXECUÇÃO DAS DESPESAS POR FUNÇÃO/SUBFUNÇÃO - CONSOLIDADO  
 ORÇAMENTOS FISCAL E DA SEGURIDADE SOCIAL  
 JANEIRO A DEZEMBRO DE 2022 - BIMESTRE NOVEMBRO/DEZEMBRO

RREO - Anexo 2 (LRF, Art. 52, inciso II, alínea "C")

Em reais

| FUNÇÃO/SUBFUNÇÃO                                   | DOTAÇÃO INICIAL | DOTAÇÃO ATUALIZADA (A) | DESPESAS EMPENDIDAS |                  |             | SALDO (D = B-C) | DESPESAS LIQUIDADAS |                  |             | SALDO (E) = (A-D) | INSCRITAS EM RESTOS A PAGAR (F) = (E-D) |
|--|-----------------|------------------------|---------------------|------------------|-------------|-----------------|---------------------|------------------|-------------|-------------------|---|
|  |                 |                        | No Bimestre         | Até Bimestre (B) | % (B/Ax100) |                 | No Bimestre         | Até Bimestre (C) | % (C/Ax100) |                   |   |
| DESPESAS EXCETO INTRA-ORÇAMENTÁRIAS (D)            | 9.816.066,28    | 11.836.160,87          | 3.514.423,89        | 31.551.406,68    | 100,00      | -15.169.245,79  | 6.222.150,14        | 30.124.445,54    | 100,00      | -13.427.894,67    |   |
| LEGISLATIVA  |                 |                        |                     |                  |             |                 |                     |                  |             |                   |   |
| Ação Legislativa                                   |                 |                        |                     |                  |             |                 |                     |                  |             |                   |   |
| Controle Exame                                     |                 |                        |                     |                  |             |                 |                     |                  |             |                   |   |
| Administração Geral                                |                 |                        |                     |                  |             |                 |                     |                  |             |                   |   |
| Demais Subfunções                                  |                 |                        |                     |                  |             |                 |                     |                  |             |                   |   |
| JUDICIÁRIA   |                 |                        |                     |                  |             |                 |                     |                  |             |                   |   |
| Ação Judiciária                                    |                 |                        |                     |                  |             |                 |                     |                  |             |                   |   |
| Defesa no Interesse Público no Processo Judiciário |                 |                        |                     |                  |             |                 |                     |                  |             |                   |   |
| Administração Geral                                |                 |                        |                     |                  |             |                 |                     |                  |             |                   |   |
| Demais Subfunções                                  |                 |                        |                     |                  |             |                 |                     |                  |             |                   |   |
| ESSENCIAL A JUSTIÇA                                | 3.500,00        | 15.313,43              | 26.647,25           | 70.085,17        | 0,22        | -54.771,74      | 27.902,07           | 70.685,17        | 0,23        | -54.771,74        |   |
| Defesa da Ordem Jurídica                           |                 |                        |                     |                  |             |                 |                     |                  |             |                   |   |
| Representação Judicial e Extrajudicial             | 3.500,00        | 15.313,43              | 26.647,25           | 70.085,17        | 0,22        | -54.771,74      | 27.902,07           | 70.685,17        | 0,23        | -54.771,74        |   |
| Administração Geral                                |                 |                        |                     |                  |             |                 |                     |                  |             |                   |   |
| Demais Subfunções                                  |                 |                        |                     |                  |             |                 |                     |                  |             |                   |   |
| ADMINISTRAÇÃO                                      | 1.905.598,05    | 2.677.668,08           | 1.092.663,30        | 4.544.295,78     | 14,29       | -1.667.127,70   | 1.332.060,49        | 4.601.056,14     | 15,27       | -1.923.167,06     |   |
| Pessoal e Pagamento                                |                 |                        |                     |                  |             |                 |                     |                  |             |                   |   |
| Administração Geral                                | 1.450.429,05    | 2.224.247,68           | 1.004.300,67        | 4.095.930,10     | 17,75       | -1.541.660,24   | 1.201.676,84        | 4.134.747,45     | 13,72       | -1.927.409,60     |   |
| Administração Financeira                           | 350.000,00      | 355.629,58             | 83.736,99           | 365.625,58       | 1,15        |                 | 13.475,99           | 365.626,58       | 1,21        |                   |   |
| Controle Interno                                   | 105.170,00      | 83.410,64              | 14.846,64           | 98.676,10        | 0,21        | -19.467,46      | 18.507,69           | 84.876,19        | 0,33        | -19.467,46        |   |
| Normalização e Fossilização                        |                 |                        |                     |                  |             |                 |                     |                  |             |                   |   |
| Tecnologia da Informação                           |                 |                        |                     |                  |             |                 |                     |                  |             |                   |   |
| Ordenamento Territorial                            |                 |                        |                     |                  |             |                 |                     |                  |             |                   |   |
| Formação de Recursos Humanos                       |                 | 4.580,00               | 6.600,00            | 14.580,00        | 0,65        | -10.000,00      |                     | 4.763,00         | 0,62        | -200,00           |   |
| Administração de Receitas                          |                 |                        |                     |                  |             |                 |                     |                  |             |                   |   |
| Administração de Concessões                        |                 |                        |                     |                  |             |                 |                     |                  |             |                   |   |
| Comunicação Social                                 |                 |                        |                     |                  |             |                 |                     |                  |             |                   |   |
| Demais Subfunções                                  |                 |                        |                     |                  |             |                 |                     |                  |             |                   |   |
| DEFESA NACIONAL                                    |                 |                        |                     |                  |             |                 |                     |                  |             |                   |   |
| Defesa Aérea                                       |                 |                        |                     |                  |             |                 |                     |                  |             |                   |   |

Data: 26/01/2023 14:06:10

Página: 1 de 22



ESTADO DO MATO GROSSO  
**PREFEITURA MUNICIPAL DE CANABRAVA DO NORTE - MT**  
 CNPJ 37.485.200/0001-20  
 Avenida Aurora Tavares de Assis, 001 - Centro - Canabrava do Norte/MT  
 Telefone (66) 3577-1152 - Email: gabinete.cbn@gmail.com

RELATÓRIO RESUMIDO DA EXECUÇÃO ORÇAMENTÁRIA  
 DEMONSTRATIVO DA EXECUÇÃO DAS DESPESAS POR FUNÇÃO/SUBFUNÇÃO - CONSOLIDADO  
 ORÇAMENTOS FISCAL E DA SEGURIDADE SOCIAL  
 JANEIRO A DEZEMBRO DE 2022 - BIMESTRE NOVEMBRO/DEZEMBRO

Em R\$

RREO - Anexo 2 (LRF, Art. 52, inciso IV, alínea "C")

|  |              |              |              |              |       |               |              |              |       |               |  |  |  |
|--|--------------|--------------|--------------|--------------|-------|---------------|--------------|--------------|-------|---------------|--|--|--|
| Defesa Naval                           |              |              |              |              |       |               |              |              |       |               |  |  |  |
| Defesa Terrestre                       |              |              |              |              |       |               |              |              |       |               |  |  |  |
| Administração Geral                    |              |              |              |              |       |               |              |              |       |               |  |  |  |
| Demais Subfunções                      |              |              |              |              |       |               |              |              |       |               |  |  |  |
| <b>SEGURANÇA PÚBLICA</b>               | 181.000,00   | 149.666,58   | 127.899,59   | 295.658,84   | 0,93  | -146.263,25   | 48.676,78    | 213.849,60   | 0,71  | -64.194,22    |  |  |  |
| Policiamento                           |              |              |              |              |       |               |              |              |       |               |  |  |  |
| Defesa Civil                           |              |              |              |              |       |               |              |              |       |               |  |  |  |
| Informação e Inteligência              |              |              |              |              |       |               |              |              |       |               |  |  |  |
| Administração Geral                    | 181.000,00   | 149.666,58   | 127.899,59   | 295.658,84   | 0,93  | -146.263,25   | 48.676,78    | 213.849,60   | 0,71  | -64.194,22    |  |  |  |
| Demais Subfunções                      |              |              |              |              |       |               |              |              |       |               |  |  |  |
| <b>RELAÇÕES EXTERIORES</b>             |              |              |              |              |       |               |              |              |       |               |  |  |  |
| Relações Diplomáticas                  |              |              |              |              |       |               |              |              |       |               |  |  |  |
| Cooperação Internacional               |              |              |              |              |       |               |              |              |       |               |  |  |  |
| Administração Geral                    |              |              |              |              |       |               |              |              |       |               |  |  |  |
| Demais Subfunções                      | 196.500,00   | 840.311,17   | 608.663,27   | 1.662.256,27 | 5,21  | -821.645,10   | 469.160,49   | 1.382.945,13 | 4,59  | -542.604,96   |  |  |  |
| <b>ASSISTÊNCIA SOCIAL</b>              |              |              |              |              |       |               |              |              |       |               |  |  |  |
| Assistência ao Idoso                   |              |              |              |              |       |               |              |              |       |               |  |  |  |
| Assistência ao Poderado de Deficiência | 202.500,00   | 250.427,26   | 68.467,20    | 301.468,36   | 0,96  | -61.940,59    | 79.569,48    | 267.664,39   | 0,99  | -47.376,03    |  |  |  |
| Assistência à Criança e ao Adolescente | 245.200,00   | 526.663,73   | 367.131,19   | 696.450,29   | 2,17  | -361.536,58   | 131.383,74   | 421.526,68   | 1,41  | -94.733,15    |  |  |  |
| Assistência Comunitária                | 48.800,00    | 201.019,68   | 173.764,88   | 670.381,63   | 2,10  | -499.367,66   | 198.227,18   | 661.544,66   | 2,20  | -401.525,16   |  |  |  |
| Administração Geral                    |              |              |              |              |       |               |              |              |       |               |  |  |  |
| Demais Subfunções                      |              |              |              |              |       |               |              |              |       |               |  |  |  |
| <b>PREVIDÊNCIA SOCIAL</b>              |              |              |              |              |       |               |              |              |       |               |  |  |  |
| Previdência Básica                     |              |              |              |              |       |               |              |              |       |               |  |  |  |
| Previdência do Regime Estatutário      |              |              |              |              |       |               |              |              |       |               |  |  |  |
| Previdência Complementar               |              |              |              |              |       |               |              |              |       |               |  |  |  |
| Previdência Especial                   |              |              |              |              |       |               |              |              |       |               |  |  |  |
| Administração Geral                    |              |              |              |              |       |               |              |              |       |               |  |  |  |
| Demais Subfunções                      | 1.235.543,07 | 3.142.089,32 | 1.813.870,34 | 7.745.367,20 | 24,21 | -4.577.277,88 | 1.755.953,27 | 7.171.367,10 | 23,81 | -4.629.271,76 |  |  |  |
| <b>SAÚDE</b>                           | 476.443,07   | 1.883.645,09 | 1.043.455,14 | 4.142.846,34 | 12,89 | -2.258.997,64 | 899.201,06   | 3.756.047,00 | 12,69 | -1.912.198,00 |  |  |  |
| Ação Básica                            | 630.000,00   | 1.247.582,34 | 626.093,08   | 2.671.506,63 | 8,06  | -1.723.626,25 | 602.623,54   | 2.420.919,18 | 7,97  | -1.163.036,53 |  |  |  |
| Assistência Hospitalar e Ambulatorial  | 1.000,00     | 21.000,00    | 6.168,45     | 21.055,95    | 0,07  | -55,85        | 11.616,29    | 29.367,40    | 0,10  | -8.367,49     |  |  |  |
| Suporte Profissional e Técnico         | 900,00       | 21.600,00    | 120,00       | 120,00       |       | 21.480,00     | 120,00       | 120,00       |       | 21.480,00     |  |  |  |
| Vigilância Sanitária                   | 3.500,00     | 4.002,75     | 5.598,12     | 16.904,83    | 0,05  | -12.599,17    | 6.010,08     | 17.066,63    | 0,06  | -13.064,13    |  |  |  |
| Vigilância Epidemiológica              |              |              |              |              |       |               |              |              |       |               |  |  |  |
| Alimentação e Nutrição                 |              |              |              |              |       |               |              |              |       |               |  |  |  |

Página: 2 de 12

Data: 26/01/2023 14:06:10



ESTADO DO MATO GROSSO  
**PREFEITURA MUNICIPAL DE CANABRAVA DO NORTE - MT**  
 CNPJ 37.465.200/0001-20

Avenida Aryna Tavares de Amorim, 001 - Centro - Canabrava do Norte/MT  
 Telefone (65) 3577-1152 - E-mail: gabinete@pmcann.br

RELATÓRIO RESUMIDO DA EXECUÇÃO ORÇAMENTÁRIA  
 DEMONSTRATIVO DA EXECUÇÃO DAS DESPESAS POR FUNÇÃO/SUBFUNÇÃO - CONSOLIDADO  
 ORÇAMENTOS FISCAL E DA SEGURIDADE SOCIAL  
 JANEIRO A DEZEMBRO DE 2022 - BILÉSTRE NOVEMBRO/DEZEMBRO

RREO - Anexo 2 (LRF, Art. 53, inciso II, alínea "C")

em reais

|  |              |              |              |              |       |               |              |              |       |               |
|--|--------------|--------------|--------------|--------------|-------|---------------|--------------|--------------|-------|---------------|
| Administração Geral                            | 113.000,00   | 56.560,74    | 154.168,15   | 968.934,39   | 3,03  | -909.973,25   | 216.182,12   | 927.818,71   | 3,00  | -870.685,97   |
| Demais Subfunções                              |              |              |              |              |       |               |              |              |       |               |
| <b>TRABALHO</b>                                |              |              |              |              |       |               |              |              |       |               |
| Proteção e Benefícios ao Trabalhador           |              |              |              |              |       |               |              |              |       |               |
| Relações de Trabalho                           |              |              |              |              |       |               |              |              |       |               |
| Empregabilidade                                |              |              |              |              |       |               |              |              |       |               |
| Fomento ao Trabalho                            |              |              |              |              |       |               |              |              |       |               |
| Administração Geral                            |              |              |              |              |       |               |              |              |       |               |
| Demais Subfunções                              |              |              |              |              |       |               |              |              |       |               |
| <b>EDUCAÇÃO</b>                                | 2.668.561,67 | 4.876.793,97 | 7.804.933,67 | 8.641.136,18 | 27,30 | -3.744.632,21 | 3.272.624,84 | 8.431.143,69 | 27,90 | -3.604.668,57 |
| Educação Fundamental                           | 2.584.061,62 | 4.683.975,06 | 2.874.073,97 | 8.120.342,33 | 25,47 | -3.438.367,27 | 3.023.101,82 | 7.937.888,66 | 26,35 | -3.253.923,60 |
| Educação Média                                 |              |              |              |              |       |               |              |              |       |               |
| Educação Profissional                          |              |              |              |              |       |               |              |              |       |               |
| Educação Superior                              | 40.000,00    | 3.899,02     | 199,62       | 5.399,02     | 0,02  | -4.520,00     | 490,82       | 5.399,02     | 0,02  | -1.500,00     |
| Educação Infantil                              | 56.500,00    | 215.415,03   | 103.566,36   | 407.866,30   | 1,28  | -196.254,27   | 295.168,00   | 402.801,30   | 1,34  | -190.766,27   |
| Educação de Jovens e Adultos                   |              |              |              |              |       |               |              |              |       |               |
| Educação Especial                              |              |              |              |              |       |               |              |              |       |               |
| Educação Básica                                |              | 9.252,71     |              | 5.204,91     | 0,02  | 4.047,30      |              | 5.204,91     | 0,02  | 4.047,30      |
| Administração Geral                            |              |              |              |              |       |               |              |              |       |               |
| Demais Subfunções                              | 8.000,00     | 17.742,65    | 28.608,70    | 102.520,62   | 0,32  | -84.777,97    | 23.663,40    | 60.433,60    | 0,27  | -62.696,85    |
| <b>CULTURA</b>                                 | 83.900,00    | 531.919,98   | 487.734,64   | 1.887.294,37 | 5,92  | -1.355.374,39 | 288.777,64   | 1.679.328,36 | 5,57  | -1.147.458,38 |
| Patrimônio Histórico, Artístico e Arqueológico |              |              |              |              |       |               |              |              |       |               |
| Distúrbio Cultural                             | 83.900,00    | 531.919,98   | 487.734,64   | 1.887.294,37 | 5,92  | -1.355.374,39 | 288.777,64   | 1.679.328,36 | 5,57  | -1.147.458,38 |
| Administração Geral                            |              |              |              |              |       |               |              |              |       |               |
| Demais Subfunções                              |              |              |              |              |       |               |              |              |       |               |
| <b>DIREITOS DA CIDADANIA</b>                   |              |              |              |              |       |               |              |              |       |               |
| Custódia e Reintegração Social                 |              |              |              |              |       |               |              |              |       |               |
| Direitos Individuais, Coletivos e Difusos      |              |              |              |              |       |               |              |              |       |               |
| Acessibilidade aos Povos Indígenas             |              |              |              |              |       |               |              |              |       |               |
| Administração Geral                            |              |              |              |              |       |               |              |              |       |               |
| Demais Subfunções                              |              |              |              |              |       |               |              |              |       |               |
| <b>URBANISMO</b>                               | 1.783.000,00 | 2.199.516,67 | 926.494,19   | 4.958.761,11 | 15,65 | -2.868.844,14 | 762.568,06   | 4.575.016,46 | 15,10 | -2.465.009,28 |
| Infra-Estrutura Urbana                         | 553.000,00   | 189.624,66   | 12.480,00    | 338.800,12   | 1,00  | -136.981,48   | 13.880,00    | 337.518,12   | 1,12  | -138.193,46   |
| Serviços Urbanos                               | 1.230.000,00 | 2.309.541,33 | 615.014,19   | 4.620.151,99 | 14,40 | -2.210.613,66 | 768.688,06   | 4.237.193,33 | 14,07 | -1.927.817,00 |
| Transportes Coletivos Urbanos                  |              |              |              |              |       |               |              |              |       |               |
| Administração Geral                            |              |              |              |              |       |               |              |              |       |               |

Data: 26/01/2023 14:06:10

Página: 3 de 12



ESTADO DO MATO GROSSO  
**PREFEITURA MUNICIPAL DE CANABRAVA DO NORTE - MT**  
 CNPJ 37.465.200/0001-30

Av. José Aurora Távares de Azeiteiro, 001 - Centro - Canabrava do Norte/MT  
 Telefone (66) 3577-1152 - E-mail: gabinete.cbna@gmail.com

RELATÓRIO RESUMIDO DA EXECUÇÃO ORÇAMENTÁRIA  
**DEMONSTRATIVO DA EXECUÇÃO DAS DESPESAS POR FUNÇÃO/SUBFUNÇÃO - CONSOLIDADO**  
 ORÇAMENTOS FISCAL E DA SEGURIDADE SOCIAL  
**JANERO A DEZEMBRO DE 2022 - BIMESTRE NOVEMBRO/DEZEMBRO**

PBEO - Anexo 2 (LRF, Art. 52, inciso II, alínea "c")

|  | Em reais   |            |            |             |      |             |            |            |      |             |
|--|------------|------------|------------|-------------|------|-------------|------------|------------|------|-------------|
| Demais Subfunções                                |            |            |            |             |      |             |            |            |      |             |
| <b>HABITAÇÃO</b>                                 |            |            |            |             |      |             |            |            |      |             |
| Habitacão Rural                                  |            |            |            |             |      |             |            |            |      |             |
| Habitacão Urbana                                 |            |            |            |             |      |             |            |            |      |             |
| Administração Geral                              |            |            |            |             |      |             |            |            |      |             |
| Demais Subfunções                                |            |            |            |             |      |             |            |            |      |             |
| <b>SANEAMENTO</b>                                |            |            |            |             |      |             |            |            |      |             |
| Saneamento Básico Rural                          |            |            |            |             |      |             |            |            |      |             |
| Saneamento Básico Urbano                         |            |            |            |             |      |             |            |            |      |             |
| Administração Geral                              |            |            |            |             |      |             |            |            |      |             |
| Demais Subfunções                                |            |            |            |             |      |             |            |            |      |             |
| <b>GESTÃO AMBIENTAL</b>                          |            |            |            |             |      |             |            |            |      |             |
| Preservação e Conservação Ambiental              |            |            |            |             |      |             |            |            |      |             |
| Controle Ambiental                               |            |            |            |             |      |             |            |            |      |             |
| Recuperação de Áreas Degradadas                  |            |            |            |             |      |             |            |            |      |             |
| Recursos Hídricos                                |            |            |            |             |      |             |            |            |      |             |
| Meteorologia                                     |            |            |            |             |      |             |            |            |      |             |
| Administração Geral                              |            |            |            |             |      |             |            |            |      |             |
| Demais Subfunções                                |            |            |            |             |      |             |            |            |      |             |
| <b>Ciência e Tecnologia</b>                      |            |            |            |             |      |             |            |            |      |             |
| Desenvolvimento Científico                       |            |            |            |             |      |             |            |            |      |             |
| Desenvolvimento Tecnológico e Engenharia         |            |            |            |             |      |             |            |            |      |             |
| Difusão do Conhecimento Científico e Tecnológico |            |            |            |             |      |             |            |            |      |             |
| Administração Geral                              |            |            |            |             |      |             |            |            |      |             |
| Demais Subfunções                                |            |            |            |             |      |             |            |            |      |             |
| <b>AGRICULTURA</b>                               | 131.000,00 | 331.665,20 | 186.261,00 | -573.990,65 | 1,80 | -242.925,45 | 195.348,23 | 562.239,88 | 1,80 | -251.174,78 |
| Abastecimento                                    |            |            |            |             |      |             |            |            |      |             |
| Extensão Rural                                   |            |            |            |             |      |             |            |            |      |             |
| Irrigação  |            |            |            |             |      |             |            |            |      |             |
| Promoção da Produção Agropecuária                | 101.600,00 | 331.065,20 | 186.261,00 | -573.990,65 | 1,80 | -242.925,45 | 195.348,23 | 562.239,88 | 1,80 | -251.174,78 |
| Defesa Agropecuária                              |            |            |            |             |      |             |            |            |      |             |
| Administração Geral                              |            |            |            |             |      |             |            |            |      |             |
| Demais Subfunções                                |            |            |            |             |      |             |            |            |      |             |
| <b>ORGANIZAÇÃO AGRÁRIA</b>                       |            |            |            |             |      |             |            |            |      |             |
| Relações Agrárias                                |            |            |            |             |      |             |            |            |      |             |

Data: 26/01/2023 14:06:30

Página: 4 de 12



ESTADO DO MATO GROSSO  
**PREFEITURA MUNICIPAL DE CANABRAL DO NORTE - MT**  
 CNPJ 37.465.200/0001-20  
 Avenida Aures Tavares de Almona, 001 - Centro - Canabral do Norte-MT  
 Telefone (68) 3577-1152 - E-mail: gabinete@canabraldo.nortemt.gov.br

RELATÓRIO RESUMIDO DA EXECUÇÃO ORÇAMENTÁRIA  
 DEMONSTRATIVO DA EXECUÇÃO DAS DESPESAS POR FUNÇÃO/SUBFUNÇÃO - CONSOLIDADO  
 ORÇAMENTOS FISCAL E DA SEGURIDADE SOCIAL  
 JANEIRO A DEZEMBRO DE 2022 - BIMESTRE NOVEMBRO/DEZEMBRO

RR00 - Anexo 2 (LRF, Art. 37, inciso II, alínea "c")

Em R\$

|                            |            |              |           |              |      |            |           |              |      |             |  |
|----------------------------|------------|--------------|-----------|--------------|------|------------|-----------|--------------|------|-------------|--|
| Colonização                |            |              |           |              |      |            |           |              |      |             |  |
| Administração Geral        |            |              |           |              |      |            |           |              |      |             |  |
| Demais Subfunções          |            |              |           |              |      |            |           |              |      |             |  |
| <b>INDÚSTRIA</b>           |            |              |           |              |      |            |           |              |      |             |  |
| Promoção Industrial        |            |              |           |              |      |            |           |              |      |             |  |
| Produção Industrial        |            |              |           |              |      |            |           |              |      |             |  |
| Mineração                  |            |              |           |              |      |            |           |              |      |             |  |
| Propriedade Industrial     |            |              |           |              |      |            |           |              |      |             |  |
| Normalização e Qualidade   |            |              |           |              |      |            |           |              |      |             |  |
| Administração Geral        |            |              |           |              |      |            |           |              |      |             |  |
| Demais Subfunções          |            |              |           |              |      |            |           |              |      |             |  |
| <b>COMÉRCIO E SERVIÇOS</b> | 43.900,00  | 73.471,78    | 43.537,98 | 136.419,62   | 0,33 | -31.947,84 | 27.539,70 | 90.496,34    | 0,30 | -16.984,56  |  |
| Promoção Comercial         | -43.900,00 | 73.471,78    | 43.537,98 | 136.419,62   | 0,33 | -31.947,84 | 27.539,70 | 90.496,34    | 0,30 | -16.984,56  |  |
| Comercialização            |            |              |           |              |      |            |           |              |      |             |  |
| Comércio Exterior          |            |              |           |              |      |            |           |              |      |             |  |
| Serviços Financeiros       |            |              |           |              |      |            |           |              |      |             |  |
| Turismo                    |            |              |           |              |      |            |           |              |      |             |  |
| Administração Geral        |            |              |           |              |      |            |           |              |      |             |  |
| Demais Subfunções          |            |              |           |              |      |            |           |              |      |             |  |
| <b>COMUNICAÇÕES</b>        |            |              |           |              |      |            |           |              |      |             |  |
| Comunicações Postais       |            |              |           |              |      |            |           |              |      |             |  |
| Telecomunicações           |            |              |           |              |      |            |           |              |      |             |  |
| Administração Geral        |            |              |           |              |      |            |           |              |      |             |  |
| Demais Subfunções          |            |              |           |              |      |            |           |              |      |             |  |
| <b>ENERGIA</b>             |            |              |           |              |      |            |           |              |      |             |  |
| Conservação de Energia     |            |              |           |              |      |            |           |              |      |             |  |
| Energia Elétrica           |            |              |           |              |      |            |           |              |      |             |  |
| Combustíveis Minerais      |            |              |           |              |      |            |           |              |      |             |  |
| Biocombustíveis            |            |              |           |              |      |            |           |              |      |             |  |
| Administração Geral        |            |              |           |              |      |            |           |              |      |             |  |
| Demais Subfunções          |            |              |           |              |      |            |           |              |      |             |  |
| <b>TRANSPORTE</b>          | 466.000,00 | 1.127.319,00 | 62.099,00 | 1.078.547,72 | 3,33 | -48.371,28 | 11.528,55 | 1.061.456,72 | 3,32 | -176.862,28 |  |
| Transporte Aéreo           |            |              |           |              |      |            |           |              |      |             |  |
| Transporte Rodoviário      | 466.000,00 | 1.127.319,00 | 62.099,00 | 1.078.547,72 | 3,36 | -48.371,28 | 11.528,55 | 1.061.456,72 | 3,32 | -176.862,28 |  |
| Transporte Ferroviário     |            |              |           |              |      |            |           |              |      |             |  |
| Transporte Hidroviário     |            |              |           |              |      |            |           |              |      |             |  |

Data: 26/01/2023 14:06:10

Página: 6 de 12



ESTADO DO MATO GROSSO  
**PREFEITURA MUNICIPAL DE CANABRAVA DO NORTE - MT**  
 CNPJ 37.465.209/0001-20  
 Avenida Auréa Tavares de Araújo, 001 - Centro - Canabrava do Norte/MT  
 Telefone (66) 3577-1152 - E-mail: gabinete.czn@pmc.mt.gov.br

RELATÓRIO RESUMIDO DA EXECUÇÃO ORÇAMENTÁRIA  
 DEMONSTRATIVO DA EXECUÇÃO DAS DESPESAS POR FUNÇÃO/SUBFUNÇÃO - CONSOLIDADO  
 ORÇAMENTOS FISCAL E DA SEGURIDADE SOCIAL  
 JANEIRO A DEZEMBRO DE 2022 - BIMESTRE NOVEMBRO/DEZEMBRO

1650 - Anexo 2 (LRF, Art. 52, inciso II, alínea "c")

|  | Em Reais            |                      |                     |                      |               |                      |                     |                      |               |                      |
|--|---------------------|----------------------|---------------------|----------------------|---------------|----------------------|---------------------|----------------------|---------------|----------------------|
| Transportes Especiais                      |                     |                      |                     |                      |               |                      |                     |                      |               |                      |
| Administração Geral                        |                     |                      |                     |                      |               |                      |                     |                      |               |                      |
| Demais Subfunções                          |                     |                      |                     |                      |               |                      |                     |                      |               |                      |
| <b>DESPORTO E LAZER</b>                    | 115.000,00          | 724.506,20           | 110.576,64          | 317.346,62           | 1,00          | 407.169,58           | 86.234,15           | 293.513,62           | 0,97          | 430.992,58           |
| Desporto de Recreio                        |                     |                      |                     |                      |               |                      |                     |                      |               |                      |
| Desporto Comunitário                       | 115.000,00          | 724.506,20           | 110.576,64          | 317.346,62           | 1,00          | 407.169,58           | 86.234,15           | 293.513,62           | 0,97          | 430.992,58           |
| Lazer                                      |                     |                      |                     |                      |               |                      |                     |                      |               |                      |
| Administração Geral                        |                     |                      |                     |                      |               |                      |                     |                      |               |                      |
| Demais Subfunções                          |                     |                      |                     |                      |               |                      |                     |                      |               |                      |
| <b>ENCARGOS ESPECIAIS</b>                  | 460.000,00          | 193.784,05           | 3.795,73            | 31.947,13            | 0,10          | 161.836,92           | 3.795,73            | 31.947,13            | 0,11          | 161.836,92           |
| Refinanciamento da Dívida Interna          |                     |                      |                     |                      |               |                      |                     |                      |               |                      |
| Refinanciamento da Dívida Externa          |                     |                      |                     |                      |               |                      |                     |                      |               |                      |
| Serviço de Dívida Interna                  | 460.000,00          | 193.784,05           | 3.795,73            | 31.947,13            | 0,10          | 161.836,92           | 3.795,73            | 31.947,13            | 0,11          | 161.836,92           |
| Serviço de Dívida Externa                  |                     |                      |                     |                      |               |                      |                     |                      |               |                      |
| Transferências                             |                     |                      |                     |                      |               |                      |                     |                      |               |                      |
| Doutos Encargos Especiais                  |                     |                      |                     |                      |               |                      |                     |                      |               |                      |
| Transferências para a Educação Básica      |                     |                      |                     |                      |               |                      |                     |                      |               |                      |
| Demais Subfunções                          |                     |                      |                     |                      |               |                      |                     |                      |               |                      |
| <b>RESERVA DE CONTINGÊNCIA</b>             | 233.282,55          |                      |                     |                      |               |                      |                     |                      |               |                      |
| <b>DESPESAS (INTRA-ORÇAMENTARIAS) (II)</b> | <b>8.818.065,29</b> | <b>26.896.560,87</b> | <b>8.314.423,89</b> | <b>31.085.406,66</b> | <b>100,00</b> | <b>15.288.043,79</b> | <b>8.222.190,14</b> | <b>30.124.445,54</b> | <b>100,00</b> | <b>13.427.804,87</b> |
| <b>TOTAL (III) = (I + II)</b>              |                     |                      |                     |                      |               |                      |                     |                      |               |                      |

| FUNÇÃO/SUBFUNÇÃO - INTRA-ORÇAMENTARIAS             | DOTAÇÃO INICIAL | DOTAÇÃO ATUALIZADA (a) | DESPESAS EMPENHADAS |                  |                | SALDO (c) = (a-b) | DESPESAS LIQUIDADAS |                  |                  | SALDO (d) = (c-e) | INSCRIÇÕES RESTOS A PAGAR NÃO PROCESSADOS (f) |
|--|-----------------|------------------------|---------------------|------------------|----------------|-------------------|---------------------|------------------|------------------|-------------------|---|
|  |                 |                        | No Bimestre         | Ano Bimestre (b) | % (relativo a) |                   | No Bimestre         | Ano Bimestre (d) | % (relativo a c) |                   |   |
| <b>DESPESAS INTRA-ORÇAMENTARIAS (II)</b>           |                 |                        |                     |                  |                |                   |                     |                  |                  |                   |   |
| <b>LEGISLATIVA</b>                                 |                 |                        |                     |                  |                |                   |                     |                  |                  |                   |   |
| Ação Legislativa                                   |                 |                        |                     |                  |                |                   |                     |                  |                  |                   |   |
| Condição Externa                                   |                 |                        |                     |                  |                |                   |                     |                  |                  |                   |   |
| Administração Geral                                |                 |                        |                     |                  |                |                   |                     |                  |                  |                   |   |
| Demais Subfunções                                  |                 |                        |                     |                  |                |                   |                     |                  |                  |                   |   |
| <b>JUDICIÁRIA</b>                                  |                 |                        |                     |                  |                |                   |                     |                  |                  |                   |   |
| Ação Judiciária                                    |                 |                        |                     |                  |                |                   |                     |                  |                  |                   |   |
| Defesa do Interesse Público no Processo Judiciário |                 |                        |                     |                  |                |                   |                     |                  |                  |                   |   |
| Administração Geral                                |                 |                        |                     |                  |                |                   |                     |                  |                  |                   |   |

Data: 29/01/2023 14:56:10

28/01/2023 14:56:10



ESTADO DO MATO GROSSO  
**PREFEITURA MUNICIPAL DE CANABRAL DO NORTE - MT**  
CNPJ 37.465.200/0001-20

Avenida Aurora Travassos de Aguiar, 001 - Centro - Canabral do Norte/MT  
Telefone (66) 3577-1152 - E-mail: gabinete.cb@canonil.com

**RELATÓRIO RESUMIDO DA EXECUÇÃO ORÇAMENTÁRIA  
DEMONSTRATIVO DA EXECUÇÃO DAS DESPESAS POR FUNÇÃO/SUBFUNÇÃO - CONSOLIDADO  
ORÇAMENTOS FISCAL E DA SEGURIDADE SOCIAL  
JANEIRO A DEZEMBRO DE 2022 - BIMESTRE NOVENSBRO/DEZEMBRO**

Em R\$

RS 50 - Anexo 2 (LRF, AN 42, inciso II, c/Item 1º)

|  |  |  |  |  |  |  |  |  |  |  |
|--|--|--|--|--|--|--|--|--|--|--|
| Demais Subfunções                      |  |  |  |  |  |  |  |  |  |  |
| <b>ESSENCIAL À JUSTIÇA</b>             |  |  |  |  |  |  |  |  |  |  |
| Defesa do Ordenamento Jurídico         |  |  |  |  |  |  |  |  |  |  |
| Representação Judicial e Extrajudicial |  |  |  |  |  |  |  |  |  |  |
| Administração Geral                    |  |  |  |  |  |  |  |  |  |  |
| Demais Subfunções                      |  |  |  |  |  |  |  |  |  |  |
| <b>ADMINISTRAÇÃO</b>                   |  |  |  |  |  |  |  |  |  |  |
| Planejamento e Orçamento               |  |  |  |  |  |  |  |  |  |  |
| Administração Geral                    |  |  |  |  |  |  |  |  |  |  |
| Administração Financeira               |  |  |  |  |  |  |  |  |  |  |
| Controladoria                          |  |  |  |  |  |  |  |  |  |  |
| Normatização e Fiscalização            |  |  |  |  |  |  |  |  |  |  |
| Tecnologia da Informação               |  |  |  |  |  |  |  |  |  |  |
| Ordenamento Territorial                |  |  |  |  |  |  |  |  |  |  |
| Formação de Recursos Humanos           |  |  |  |  |  |  |  |  |  |  |
| Administração de Receitas              |  |  |  |  |  |  |  |  |  |  |
| Administração de Concessões            |  |  |  |  |  |  |  |  |  |  |
| Comunicação Social                     |  |  |  |  |  |  |  |  |  |  |
| Demais Subfunções                      |  |  |  |  |  |  |  |  |  |  |
| <b>DEFESA NACIONAL</b>                 |  |  |  |  |  |  |  |  |  |  |
| Defesa Aérea                           |  |  |  |  |  |  |  |  |  |  |
| Defesa Naval                           |  |  |  |  |  |  |  |  |  |  |
| Defesa Terrestre                       |  |  |  |  |  |  |  |  |  |  |
| Administração Geral                    |  |  |  |  |  |  |  |  |  |  |
| Demais Subfunções                      |  |  |  |  |  |  |  |  |  |  |
| <b>SEGURANÇA PÚBLICA</b>               |  |  |  |  |  |  |  |  |  |  |
| Policarros                             |  |  |  |  |  |  |  |  |  |  |
| Defesa Civil                           |  |  |  |  |  |  |  |  |  |  |
| Informação e Inteligência              |  |  |  |  |  |  |  |  |  |  |
| Administração Geral                    |  |  |  |  |  |  |  |  |  |  |
| Demais Subfunções                      |  |  |  |  |  |  |  |  |  |  |
| <b>RELACIONES EXTERIORES</b>           |  |  |  |  |  |  |  |  |  |  |
| Relações Diplomáticas                  |  |  |  |  |  |  |  |  |  |  |
| Cooperação Internacional               |  |  |  |  |  |  |  |  |  |  |
| Administração Geral                    |  |  |  |  |  |  |  |  |  |  |
| Demais Subfunções                      |  |  |  |  |  |  |  |  |  |  |

Página: 7 de 12

Data: 25/01/2023 14:06:13



ESTADO DO MATO GROSSO  
**PREFEITURA MUNICIPAL DE CANABRALVA DO NORTE - MT**  
 CNPJ 37.465.200/0001-20  
 Avenida Auréa Tavares de Amorim, 804 - Centro - Canabralva do Norte/MT  
 Telefone (66) 3577-1152 - E-mail: gabinete.csn@gmail.com

RELATORIO RESUMIDO DA EXECUÇÃO ORÇAMENTÁRIA  
 DEMONSTRATIVO DA EXECUÇÃO DAS DESPESAS POR FUNÇÃO/SUBFUNÇÃO - CONSOLIDADO  
 ORÇAMENTOS FISCAL E DA SEGURIDADE SOCIAL  
 JANEIRO A DEZEMBRO DE 2022 - BIMESTRE NOVENBRO/DEZEMBRO

RESOL - Anexo 2 (LRF, Art. 52, inciso I, alteraçõ

Em 19/01/2023

| Descrição                              | 2022 | 2023 | 2024 | 2025 | 2026 | 2027 | 2028 | 2029 | 2030 |
|--|------|------|------|------|------|------|------|------|------|
| <b>ASSISTENCIA SOCIAL</b>              |      |      |      |      |      |      |      |      |      |
| Assistência ao Idoso                   |      |      |      |      |      |      |      |      |      |
| Assistência ao Portador de Deficiência |      |      |      |      |      |      |      |      |      |
| Assistência à Criança e ao Adolescente |      |      |      |      |      |      |      |      |      |
| Assistência Comunitária                |      |      |      |      |      |      |      |      |      |
| Administração Geral                    |      |      |      |      |      |      |      |      |      |
| Demais Subfunções                      |      |      |      |      |      |      |      |      |      |
| <b>PROVIDENCIA SOCIAL</b>              |      |      |      |      |      |      |      |      |      |
| Previdência Social                     |      |      |      |      |      |      |      |      |      |
| Previdência do Regime Estatutário      |      |      |      |      |      |      |      |      |      |
| Previdência Complementar               |      |      |      |      |      |      |      |      |      |
| Previdência Especial                   |      |      |      |      |      |      |      |      |      |
| Administração Geral                    |      |      |      |      |      |      |      |      |      |
| Demais Subfunções                      |      |      |      |      |      |      |      |      |      |
| <b>SANDE</b>                           |      |      |      |      |      |      |      |      |      |
| Ação Básica                            |      |      |      |      |      |      |      |      |      |
| Assistência Hospitalar e Ambulatorial  |      |      |      |      |      |      |      |      |      |
| Suporte Diagnóstico e Terapêutico      |      |      |      |      |      |      |      |      |      |
| Vigilância Sanitária                   |      |      |      |      |      |      |      |      |      |
| Vigilância Epidemiológica              |      |      |      |      |      |      |      |      |      |
| Alimentação e Nutrição                 |      |      |      |      |      |      |      |      |      |
| Administração Geral                    |      |      |      |      |      |      |      |      |      |
| Demais Subfunções                      |      |      |      |      |      |      |      |      |      |
| <b>TRABALHO</b>                        |      |      |      |      |      |      |      |      |      |
| Proteção e Benefícios ao Trabalhador   |      |      |      |      |      |      |      |      |      |
| Relações de Trabalho                   |      |      |      |      |      |      |      |      |      |
| Empregabilidade                        |      |      |      |      |      |      |      |      |      |
| Fomento ao Trabalho                    |      |      |      |      |      |      |      |      |      |
| Administração Geral                    |      |      |      |      |      |      |      |      |      |
| Demais Subfunções                      |      |      |      |      |      |      |      |      |      |
| <b>EDUCAÇÃO</b>                        |      |      |      |      |      |      |      |      |      |
| Educação Fundamental                   |      |      |      |      |      |      |      |      |      |
| Educação Média                         |      |      |      |      |      |      |      |      |      |
| Educação Profissional                  |      |      |      |      |      |      |      |      |      |
| Educação Superior                      |      |      |      |      |      |      |      |      |      |
| Educação Infantil                      |      |      |      |      |      |      |      |      |      |

Página 6 de 12

Data: 28/01/2023 14:06:10





ESTADO DO MATO GROSSO  
**PREFEITURA MUNICIPAL DE CANABRAL DO NORTE - MT**  
 CNPJ 37.465.200/0001-20

Avenida Agrícola Tancredi de Amorim, 001 - Centro - Canabral do Norte/MT  
 Telefone (66) 3577-1152 - E-mail: gabinete@pcmsd.com

RELATÓRIO RESUMIDO DA EXECUÇÃO ORÇAMENTÁRIA  
 DEMONSTRATIVO DA EXECUÇÃO DAS DESPESAS POR FUNÇÃO/SUBFUNÇÃO - CONSOLIDADO  
 ORÇAMENTOS FISCAL E DA SEGURIDADE SOCIAL  
 JANEIRO A DEZEMBRO DE 2022 - BIMESTRE NOVENBRO/DEZEMBRO

Emissor

RR00 - Anexo 2 (LRF, Art. 52, inciso II, alínea "c")

|  |  |  |  |  |  |  |  |  |  |  |  |  |  |  |  |  |  |  |  |
|--|--|--|--|--|--|--|--|--|--|--|--|--|--|--|--|--|--|--|--|
| Educação de Jovens e Adultos                   |  |  |  |  |  |  |  |  |  |  |  |  |  |  |  |  |  |  |  |
| Educação Especial                              |  |  |  |  |  |  |  |  |  |  |  |  |  |  |  |  |  |  |  |
| Educação Básica                                |  |  |  |  |  |  |  |  |  |  |  |  |  |  |  |  |  |  |  |
| Administração Geral                            |  |  |  |  |  |  |  |  |  |  |  |  |  |  |  |  |  |  |  |
| Demais Subfunções                              |  |  |  |  |  |  |  |  |  |  |  |  |  |  |  |  |  |  |  |
| CULTURA  |  |  |  |  |  |  |  |  |  |  |  |  |  |  |  |  |  |  |  |
| Patrimônio Histórico, Artístico e Arqueológico |  |  |  |  |  |  |  |  |  |  |  |  |  |  |  |  |  |  |  |
| Devido Cultural                                |  |  |  |  |  |  |  |  |  |  |  |  |  |  |  |  |  |  |  |
| Administração Geral                            |  |  |  |  |  |  |  |  |  |  |  |  |  |  |  |  |  |  |  |
| Demais Subfunções                              |  |  |  |  |  |  |  |  |  |  |  |  |  |  |  |  |  |  |  |
| CRISE E DA CIDADANIA                           |  |  |  |  |  |  |  |  |  |  |  |  |  |  |  |  |  |  |  |
| Cuidado e Reinserção Social                    |  |  |  |  |  |  |  |  |  |  |  |  |  |  |  |  |  |  |  |
| Direitos Individuais, Coletivos e Difusos      |  |  |  |  |  |  |  |  |  |  |  |  |  |  |  |  |  |  |  |
| Assistência aos Povos Indígenas                |  |  |  |  |  |  |  |  |  |  |  |  |  |  |  |  |  |  |  |
| Administração Geral                            |  |  |  |  |  |  |  |  |  |  |  |  |  |  |  |  |  |  |  |
| Demais Subfunções                              |  |  |  |  |  |  |  |  |  |  |  |  |  |  |  |  |  |  |  |
| URBANISMO                                      |  |  |  |  |  |  |  |  |  |  |  |  |  |  |  |  |  |  |  |
| Infra-estrutura Urbana                         |  |  |  |  |  |  |  |  |  |  |  |  |  |  |  |  |  |  |  |
| Serviços Urbanos                               |  |  |  |  |  |  |  |  |  |  |  |  |  |  |  |  |  |  |  |
| Transportes Coletivos Urbanos                  |  |  |  |  |  |  |  |  |  |  |  |  |  |  |  |  |  |  |  |
| Administração Geral                            |  |  |  |  |  |  |  |  |  |  |  |  |  |  |  |  |  |  |  |
| Demais Subfunções                              |  |  |  |  |  |  |  |  |  |  |  |  |  |  |  |  |  |  |  |
| IMBITAÇÃO                                      |  |  |  |  |  |  |  |  |  |  |  |  |  |  |  |  |  |  |  |
| Habitación Rural                               |  |  |  |  |  |  |  |  |  |  |  |  |  |  |  |  |  |  |  |
| Habitación Urbana                              |  |  |  |  |  |  |  |  |  |  |  |  |  |  |  |  |  |  |  |
| Administração Geral                            |  |  |  |  |  |  |  |  |  |  |  |  |  |  |  |  |  |  |  |
| Demais Subfunções                              |  |  |  |  |  |  |  |  |  |  |  |  |  |  |  |  |  |  |  |
| SANEAMENTO                                     |  |  |  |  |  |  |  |  |  |  |  |  |  |  |  |  |  |  |  |
| Saneamento Básico Rural                        |  |  |  |  |  |  |  |  |  |  |  |  |  |  |  |  |  |  |  |
| Saneamento Básico Urbano                       |  |  |  |  |  |  |  |  |  |  |  |  |  |  |  |  |  |  |  |
| Administração Geral                            |  |  |  |  |  |  |  |  |  |  |  |  |  |  |  |  |  |  |  |
| Demais Subfunções                              |  |  |  |  |  |  |  |  |  |  |  |  |  |  |  |  |  |  |  |
| GESTÃO AMBIENTAL                               |  |  |  |  |  |  |  |  |  |  |  |  |  |  |  |  |  |  |  |
| Preservação e Conservação Ambiental            |  |  |  |  |  |  |  |  |  |  |  |  |  |  |  |  |  |  |  |
| Controle Ambiental                             |  |  |  |  |  |  |  |  |  |  |  |  |  |  |  |  |  |  |  |
| Recuperação de Áreas Degradadas                |  |  |  |  |  |  |  |  |  |  |  |  |  |  |  |  |  |  |  |

Página: 9 de 12

Data: 26/01/2023 14:08:19



ESTADO DO MATO GROSSO  
**PREFEITURA MUNICIPAL DE CANABRAY DO NORTE - MT**  
 CNPJ 37.465.206/0001-20  
 Avenida Auréa Tinoco da Amorim, 001 - Centro - Canabray do Norte/MT  
 Telefone (66) 3577-1152 - E-mail: gabinete.cdn@canabray.com

RELATÓRIO RESUMIDO DA EXECUÇÃO ORÇAMENTÁRIA  
 DEMONSTRATIVO DA EXECUÇÃO DAS DESPESAS POR FUNÇÃO/SUBFUNÇÃO - CONSOLIDADO  
 ORÇAMENTOS FISCAL E DA SEGURIDADE SOCIAL  
 JANEIRO A DEZEMBRO DE 2022 - BIMESTRE NOVENO/DEZEMBRO

Em R\$ mil

RRSO - Anexo 2 (LRF, Art. 52, inciso II, alínea "c")

| Recursos Fidejuciosos                            |  |  |  |  |  |  |  |  |  |  |
|--|--|--|--|--|--|--|--|--|--|--|
| Mediologia                                       |  |  |  |  |  |  |  |  |  |  |
| Administração Geral                              |  |  |  |  |  |  |  |  |  |  |
| Demas Subfunções                                 |  |  |  |  |  |  |  |  |  |  |
| Ciência e Tecnologia                             |  |  |  |  |  |  |  |  |  |  |
| Desenvolvimento Científico                       |  |  |  |  |  |  |  |  |  |  |
| Desenvolvimento Tecnológico e Engenharia         |  |  |  |  |  |  |  |  |  |  |
| Divisão do Conhecimento Científico e Tecnológico |  |  |  |  |  |  |  |  |  |  |
| Administração Geral                              |  |  |  |  |  |  |  |  |  |  |
| Demas Subfunções                                 |  |  |  |  |  |  |  |  |  |  |
| AGRICULTURA                                      |  |  |  |  |  |  |  |  |  |  |
| Abastecimento                                    |  |  |  |  |  |  |  |  |  |  |
| Expansão Rural                                   |  |  |  |  |  |  |  |  |  |  |
| Irrigação  |  |  |  |  |  |  |  |  |  |  |
| Promoção da Produção Agropecuária                |  |  |  |  |  |  |  |  |  |  |
| Defesa Agropecuária                              |  |  |  |  |  |  |  |  |  |  |
| Administração Geral                              |  |  |  |  |  |  |  |  |  |  |
| Demas Subfunções                                 |  |  |  |  |  |  |  |  |  |  |
| ORGANIZAÇÃO AGRÁRIA                              |  |  |  |  |  |  |  |  |  |  |
| Reforma Agrária                                  |  |  |  |  |  |  |  |  |  |  |
| Colonização                                      |  |  |  |  |  |  |  |  |  |  |
| Administração Geral                              |  |  |  |  |  |  |  |  |  |  |
| Demas Subfunções                                 |  |  |  |  |  |  |  |  |  |  |
| INDÚSTRIA  |  |  |  |  |  |  |  |  |  |  |
| Promoção Industrial                              |  |  |  |  |  |  |  |  |  |  |
| Produção Industrial                              |  |  |  |  |  |  |  |  |  |  |
| Mercado  |  |  |  |  |  |  |  |  |  |  |
| Promoção Industrial                              |  |  |  |  |  |  |  |  |  |  |
| Normalização e Qualidade                         |  |  |  |  |  |  |  |  |  |  |
| Administração Geral                              |  |  |  |  |  |  |  |  |  |  |
| Demas Subfunções                                 |  |  |  |  |  |  |  |  |  |  |
| COMÉRCIO E SERVIÇOS                              |  |  |  |  |  |  |  |  |  |  |
| Promoção Comercial                               |  |  |  |  |  |  |  |  |  |  |
| Comercialização                                  |  |  |  |  |  |  |  |  |  |  |
| Comércio Exterior                                |  |  |  |  |  |  |  |  |  |  |

Página 10 de 12

Data: 26/01/2023 14:06:10



**ESTADO DO MATO GROSSO**  
**PREFEITURA MUNICIPAL DE CANABRAVA DO NORTE - MT**

CNPJ 37.465.200/0001-20  
 Avenida Aurea Tenores de Azevedo, 001 - Centro - Canabrava do Norte/MT  
 Telefone: (66) 3577-1152 - Email: gabinete@canabradonorte.com

**RELATÓRIO RESUMIDO DA EXECUÇÃO ORÇAMENTÁRIA**  
**DEMONSTRATIVO DA EXECUÇÃO DAS DESPESAS POR FUNÇÃO/SUBFUNÇÃO - CONSOLIDADO**  
**ORÇAMENTOS FISCAL E DA SEGURIDADE SOCIAL**  
**JANHEIRO A DEZEMBRO DE 2022 - BIMESTRE NOVEMBRO/DEZEMBRO**

LRPD - Anexo Z (LRF, Art. 52, inciso II, alínea "c")

Emp: 2022

|  |  |  |  |  |  |  |  |  |  |  |  |  |  |  |  |  |  |  |  |  |  |  |  |
|--|--|--|--|--|--|--|--|--|--|--|--|--|--|--|--|--|--|--|--|--|--|--|--|
| Serviços Financeiros<br>Turismo<br>Administração Geral<br>Demais Subfunções<br>COMUNICAÇÕES<br>Comunicações Postais<br>Telecomunicações<br>Administração Geral<br>Demais Subfunções<br>ENERGIA<br>Conservação de Energia<br>Energia Elétrica<br>Combustíveis Minerais<br>Biocombustíveis<br>Administração Geral<br>Demais Subfunções<br>TRANSPORTE<br>Transporte Aéreo<br>Transporte Rodoviário<br>Transporte Ferroviário<br>Transporte Hidroviário<br>Transportes Especiais<br>Administração Geral<br>Demais Subfunções<br>ESPORTE E LAZER<br>Desporto de Recreio<br>Esporte Comunitário<br>Lazer<br>Administração Geral<br>Demais Subfunções<br>ENCARGOS ESPECIAIS<br>F - Financiamento de União Interm<br>Refinanciamento da Dívida Externa<br>Serviço da Dívida Interna<br>Serviço da Dívida Externa<br>Transferências |  |  |  |  |  |  |  |  |  |  |  |  |  |  |  |  |  |  |  |  |  |  |  |
|--|--|--|--|--|--|--|--|--|--|--|--|--|--|--|--|--|--|--|--|--|--|--|--|

Data: 28/01/2023 14:06:10

Página: 11 de 12



ESTADO DO MATO GROSSO  
**PREFEITURA MUNICIPAL DE CANABRAVA DO NORTE - MT**

CNPJ 37.465.208/0001-20  
 Avenida Avista Tancredo de Amorim, 101 - Centro - Canabrava do Norte/MT  
 Telefone (66) 3577-1152 - E-mail: gabinete@cmn.n.mt.gov.br

RELATORIO RESUMIDO DA EXECUÇÃO ORÇAMENTÁRIA  
 DEMONSTRATIVO DA EXECUÇÃO DAS DESPESAS POR FUNÇÃO/SUBFUNÇÃO - CONSOLIDADO  
 ORÇAMENTOS FISCAL E DA SEGURIDADE SOCIAL  
 JANEIRO A DEZEMBRO DE 2022 - BIMESTRE NOVEMBRO/DEZEMBRO

Lei nº 10 - Anexo 2 (LRF, Art. 52, inciso II, alínea "c")

|                                       | Um real |  |  |  |  |  |  |  |  |  |  |  |  |
|---------------------------------------|---------|--|--|--|--|--|--|--|--|--|--|--|--|
| Diversos Encargos Especiais           |         |  |  |  |  |  |  |  |  |  |  |  |  |
| Transferências para a Educação Básica |         |  |  |  |  |  |  |  |  |  |  |  |  |
| Demais Subvenções                     |         |  |  |  |  |  |  |  |  |  |  |  |  |
| RESERVA DE CONTINGENCIA               |         |  |  |  |  |  |  |  |  |  |  |  |  |
| TOTAL DESPESAS INTRA-ORÇAMENTÁRIAS    |         |  |  |  |  |  |  |  |  |  |  |  |  |

NOTA:

CANABRAVA DO NORTE - MT, 29 de Janeiro de 2023





ESTADO DO MATO GROSSO  
**PREFEITURA MUNICIPAL DE CANABRAVA DO NORTE - MT**  
 CNPJ 37.465.200/0001-20

Avenida Auroa Tavares de Azeiteira, 801 - Centro - Canabrava do Norte/MT  
 Telefone (66) 3577-1152 - E-mail: gabriela@canma.mt.gov.br

**RELATÓRIO RESUMIDO DA EXECUÇÃO ORÇAMENTÁRIA  
 DEMONSTRATIVO DA RECEITA CORRENTE LÍQUIDA - CONSOLIDADO  
 ORÇAMENTOS FISCAL E DA SEGURIDADE SOCIAL  
 JANEIRO/2022 A DEZEMBRO/2022**

RREO - ANEXO 03 (RREO, Art. 53, inciso I)

|                                  |              |              |              |              |              |              |              |              |              |              |              |              | Em reais      |               |           |
|----------------------------------|--------------|--------------|--------------|--------------|--------------|--------------|--------------|--------------|--------------|--------------|--------------|--------------|---------------|---------------|-----------|
|                                  | 2021         | 2022 (at)    | 2022 (at)    | 2022 (at)    | 2022 (at)    | 2022 (at)    | 2022 (at)    | 2022 (at)    | 2022 (at)    | 2022 (at)    | 2022 (at)    | 2022 (at)    | 2022 (at)     | 2022 (at)     | 2022 (at) |
| RECEITA CORRENTE LÍQUIDA (TOTAL) | 2.077.152,00 | 9.774.825,43 | 2.469.746,78 | 2.575.896,82 | 3.367.536,42 | 4.271.238,82 | 3.752.705,94 | 3.641.125,35 | 3.474.204,00 | 2.571.902,48 | 2.938.443,73 | 2.256.294,63 | 35.225.134,46 | 14.169.244,73 |           |
| IMPOSTOS DE RENDA (TOTAL)        | 2.023.442,00 | 2.258.426,47 | 1.456.111,78 | 1.433.644,00 | 2.331.425,14 | 4.121.318,00 | 3.164.224,00 | 2.891.477,00 | 1.454.344,00 | 2.147.465,21 | 1.848.624,74 | 1.308.624,00 | 14.309.974,88 | 24.283.441,00 |           |
| OUTRAS RECEITAS (TOTAL)          | -            | -            | -            | -            | -            | -            | -            | -            | -            | -            | -            | -            | 22.855,58     | -             |           |

NOTA:

CANABRAVA DO NORTE - MT, 26 de janeiro de 2023



ESTADO DO MATO GROSSO  
**PREFEITURA MUNICIPAL DE CANABRAVA DO NORTE - MT**  
 CNPJ 37.465.200/001-20

Avenida Alceu Tavares de Amorim, 591 - Centro - Canabrava do Norte/MT  
 Telefone: (66) 3377-1152 - E-mail: gabinete.cpn@gmail.com

RELATORIO RESUMIDO DA EXECUÇÃO ORÇAMENTÁRIA  
 DEMONSTRATIVO DOS RESULTADOS PRIMÁRIO E NOMINAL - CONSOLIDADO  
 ORÇAMENTO FISCAL E DA SEGURIDADE SOCIAL  
 JANEIRO A DEZEMBRO DE 2022 - BIMESTRE NOVEMBRO/DEZEMBRO

RRSO - ANEXO 6 (LRF, art. 53, inciso III)

SOLDO

| RECEITAS PRIMÁRIAS                                      | PREVISÃO ATUALIZADA  | Até Dezembro/2022       |  |
|---|----------------------|-------------------------|--|
|   |                      | RECEITAS REALIZADAS (R) |  |
| <b>RECEITAS CORRENTES (4)</b>                           | <b>30.439.321,21</b> | <b>37.237.426,71</b>    |  |
| Impostos, Taxas e Contribuições de Melhoria             | 4.274.354,07         | 5.425.453,55            |  |
| IPTU  | 324.120,02           | 393.617,94              |  |
| ITR   | 752.614,97           | 1.053.963,73            |  |
| ITBI  | 2.692.913,52         | 3.541.511,76            |  |
| ITMP  | 224.426,15           | 377.021,54              |  |
| Outros Impostos, Taxas e Contrib. de Melhoria           | 34.400,00            | 41.629,38               |  |
| Contribuições   | 221.100,00           | 152.431,21              |  |
| Receita patrimonial                                     | 43.771,94            | 540.759,62              |  |
| Aprovações Financeiras (1)                              |                      | 510.719,60              |  |
| Outras Receitas Patrimoniais                            |                      | 70.039,99               |  |
| Transferências Correntes                                | 25.607.089,52        | 26.561.438,52           |  |
| Conta-Fundo de FPM                                      | 8.754.538,43         | 5.426.546,79            |  |
| Contribuição do ICMS                                    | 7.009.956,33         | 7.870.213,52            |  |
| Conta-Pista do PMA                                      | 45.922,38            | 293.353,63              |  |
| Conta-Pista do IPTU                                     | 421.773,90           | 556.672,07              |  |
| Transferências do LC 87/1968                            |                      |                         |  |
| Transferências do LC 61/1988                            |                      |                         |  |
| Transferências do FUNDEC                                |                      |                         |  |
| Outras Transferências Correntes                         | 9.135.787,43         | 9.220.118,16            |  |
| Demais Receitas Correntes                               | 443.505,54           | 155.580,54              |  |
| Outras Receitas Financeiras (19)                        |                      |                         |  |
| Inventos Correntes e Reservas                           | 343.205,59           | 159.680,34              |  |
| <b>RECEITAS PRECATORIAS CORRENTES (4)-(4.4.10)</b>      | <b>30.439.321,21</b> | <b>32.587.086,69</b>    |  |
| <b>RECEITAS DE CAPITAL (5)</b>                          |                      |                         |  |
| Operações de Crédito (11)                               |                      |                         |  |
| Amortização em Exercícios (11)                          |                      |                         |  |
| Alienação de Bônus                                      |                      |                         |  |
| Anúncio de Alienação de Investimentos Temporários (11)  |                      |                         |  |
| Recursos de Alienação de Investimentos Permanentes (11) |                      |                         |  |
| Outras Alienações de Bônus                              |                      |                         |  |
| Transferências de Capital                               |                      |                         |  |
| Contribuições   |                      |                         |  |
| Outras Transferências de Capital                        |                      |                         |  |

Data: 26/01/2023 14:07:53

Página: 1 de 4



**ESTADO DO MATO GROSSO**  
**PREFEITURA MUNICIPAL DE CANABRAVA DO NORTE - MT**  
 CNPJ 37.465.200/0001-20

Avenida Assis Toledo de Amorim, 001 - Centro - Canabrava do Norte/MT  
 Telefone (65) 3374-1152 - E-mail: gabinete.cbn@gmail.com

**RELATÓRIO RESUMIDO DA EXECUÇÃO ORÇAMENTÁRIA**  
**DEMONSTRATIVO DOS RESULTADOS PRIMÁRIO E NOMINAL - CONSOLIDADO**  
**ORÇAMENTO FISCAL E DA SEGURIDADE SOCIAL**  
**JANEIRO A DEZEMBRO DE 2022 - BIMESTRE NOVEMBRO/DEZEMBRO**

3 em 25

|  |               |               |
|--|---------------|---------------|
| RREO - ANEXO 6-CRF, art. 53, inciso III                        |               |               |
| Outros Rendimentos de Capital                                  |               |               |
| Outros Rendimentos de Capital Não Primários (0)                |               |               |
| Outros Rendimentos de Capital Primários                        |               |               |
| RECEITAS PRIMÁRIAS DE CAPITAL (21)(22)(23)(24)(25)(26)(27)(28) | 20.466.969,27 | 32.257.065,97 |
| <b>RECEITA PRIMÁRIA TOTAL (20)+(29)+(30)</b>                   |               |               |

| DESPESAS PRIMÁRIAS   | DOTAÇÃO ATUALIZADA | DESPESAS EMPENHADAS | DESPESAS LIQUIDADAS | DESPESAS PAGAS (2) | RESTOS A PAGAR PROCESSADOS PAGOS (3) | RESTOS A PAGAR NÃO PROCESSADOS |            |
|--|--------------------|---------------------|---------------------|--------------------|--------------------------------------|--------------------------------|------------|
|  |                    |                     |                     |                    |                                      | LÍQUIDOS                       | PAGOS (4)  |
| <b>DESPESAS CORRENTES (31)</b>   | 6.600.632,10       | 26.180.650,86       | 25.028.138,37       | 24.204.617,52      |                                      | 102.291,54                     | 5.229,42   |
| Personal e Encargos Sociais  | -4.379.387,57      | 8.304.198,25        | 8.920.607,55        | 5.444.709,65       |                                      | 65.263,15                      |            |
| Juros e Encargos da Dívida (31V)   |                    | 2.103,58            | 5.173,65            | 9.106,50           |                                      |                                |            |
| Outras Despesas Correntes  | 4.490.444,55       | 17.756.234,91       | 16.102.357,17       | 15.801.723,09      |                                      | 25.641,79                      | 5.299,48   |
| Transferências Constitucionais e Legais                                    |                    |                     |                     |                    |                                      |                                |            |
| Demais Despesas Correntes  | 4.490.444,55       | 17.756.234,91       | 16.102.357,17       | 15.801.723,09      |                                      | 25.641,79                      | 5.299,48   |
| <b>DESPESAS PRIMÁRIAS CORRENTES (31)+(31V)</b>                             | 6.600.632,10       | 26.180.650,86       | 25.028.138,37       | 24.204.617,52      |                                      | 102.291,54                     | 5.299,48   |
| <b>DESPESAS DE CAPITAL (32)</b>  | 7.635.728,27       | 5.628.735,75        | 5.035.305,77        | 3.988.017,51       |                                      | 332.513,74                     | 332.513,74 |
| Investimentos  | 7.641.544,72       | 5.672.917,23        | 5.012.527,22        | 3.950.239,46       |                                      | 322.973,74                     | 322.973,74 |
| Imunidades Tributárias   |                    |                     |                     |                    |                                      |                                |            |
| Concessão de Empréstimos e Financiamentos (32V)                            |                    |                     |                     |                    |                                      |                                |            |
| Aquisição de Título de Capital (3) Integrado (32VI)                        |                    |                     |                     |                    |                                      |                                |            |
| Aquisição de Título de Crédito (32VII)                                     |                    |                     |                     |                    |                                      |                                |            |
| Demais Investimentos   | 183.784,05         | 22.788,55           | 22.778,55           | 22.778,55          |                                      | 329.673,20                     | 332.513,74 |
| Amortização da Dívida (32X)  | 7.641.544,72       | 5.672.917,23        | 5.012.527,22        | 3.950.239,46       |                                      |                                |            |
| <b>DESPESAS PRIMÁRIAS DE CAPITAL (32)+(32V)+(32VI)+(32VII)+(32X)</b>       | 7.635.728,27       | 5.628.735,75        | 5.035.305,77        | 3.988.017,51       |                                      | 332.513,74                     | 332.513,74 |
| <b>DESPESAS PRIMÁRIAS TOTAL (31)+(32)+(31V)+(32V)+(32VI)+(32VII)+(32X)</b> | 14.236.360,37      | 31.809.386,61       | 30.063.444,14       | 28.192.635,03      |                                      | 434.805,28                     | 861.813,22 |

**RESULTADO PRIMÁRIO - Ação de União (33)(34)(35)(36)(37)(38)(39)(40)**

|  |                       |
|--|-----------------------|
| <b>META FISCAL PARA O RESULTADO PRIMÁRIO</b> | <b>VALOR CORRENTE</b> |
|--|-----------------------|

|  |                         |
|--|-------------------------|
| Meta fixa de Juros e Encargos Financeiros da LDO com redução prevista em exercício de referência | Até Dezembro/2022       |
|  | <b>VALOR BUDGETÁRIO</b> |

|  |            |
|--|------------|
| <b>JUROS NOMINAIS</b>                                  | 522.136,00 |
| Juros, Encargos e Variações Monetárias Ativas (33V)    | 522.296,82 |
| Juros, Encargos e Variações Monetárias Passivas (33VI) |            |

Data: 26/01/2023 14:07:34 Página: 2 de 4





ESTADO DO MATO GROSSO  
**PREFEITURA MUNICIPAL DE CANABRAVA DO NORTE - MT**  
 CNPJ 37.465.200/0001-20  
 Avenida Agnes Tavares de Amorim, 901 - Centro - Canabrava do Norte/MT  
 Telefone: (65) 3577-1152 - E-mail: gabriela.cdn@pmsc.mt.gov.br

RELATÓRIO RESUMIDO DA EXECUÇÃO ORÇAMENTÁRIA  
 DEMONSTRATIVO DOS RESULTADOS PRIMÁRIO E NOMINAL - CONSOLIDADO  
 ORÇAMENTO FISCAL E DA SEGURIDADE SOCIAL  
 JANEIRO A DEZEMBRO DE 2022 - BIMESTRE NOVEMBRO/DEZEMBRO

Sin. 0004

RREO - ANEXO B (RFF, art. 6º, inciso II)

4.122.004,91

| RESULTADO NOMINAL - Adm. da Unid. (00301-3000-1000-0000)                                     |                | VALOR CORRENTE        |
|--|----------------|-----------------------|
| META FISCAL PARA O RESULTADO NOMINAL   |                |                       |
| Uma meta no Anexo de Meta, Escopo da LDO para o resultado nominal do exercício de referência |                |                       |
| ADAJZ DA LINHA   |                |                       |
| - CÁLCULO DO RESULTADO NOMINAL -   |                |                       |
|  | Em 31/Dez/2021 | Até o Bimestre (2)    |
| SOMA CONSOLIDADA DOS(D)  |                | 570.942,00            |
| DEDUÇÕES DOS(D)  |                | 8.900.410,31          |
| Despesa com Pessoal  |                | 3.512.555,17          |
| Despesa com Outros Custos  |                | 5.387.855,14          |
| (1) Retido a Renda Previdenciária (000)  |                | 74.905,02             |
| (2) Depósitos Restituíveis e Valores Vinculados  |                | 527.173,58            |
| Demais Mov. em Financiamentos  |                | 2.544,13              |
| DA DA DISPONIBILIDADE LÍQUIDA (0001-3000-1000-0000)  |                | -7.705.468,27         |
| RESULTADO NOMINAL - Abaixo da Linha (00001-10000-10000-0000)                                 |                | 2.734.408,27          |
| AJUSTE METODOLÓGICO  |                | Até o Bimestre 2021   |
| VARIAÇÃO SALDO RPP - (00001) + (0000) - (0000)   |                |                       |
| RESULTADO AJUSTADO DE INVESTIMENTOS PERMANENTES (01)   |                |                       |
| PASSIVOS RECONHECIDOS NA DC (0000)   |                |                       |
| VARIAÇÃO CENAL (0000)  |                |                       |
| PASSIVOS PRECATORIOS INTEGRANTES DA DC (0000)  |                |                       |
| AJUSTES RELATIVOS AD INTR (0000)   |                |                       |
| OUTROS AJUSTES (0000)  |                |                       |
|  |                | 7.493.854,00          |
|  |                | -7.812.754,15         |
| RESULTADO PRIMÁRIO - Abaixo da Linha (01-10000-1000-1000-0000)                               |                |                       |
| RESULTADO NOMINAL AJUSTADO - Abaixo da Linha (00001-10000-1000-1000-0000)                    |                |                       |
| - INFORMAÇÕES ADICIONAIS -   |                | PREVISÃO ORÇAMENTÁRIA |
| SALDO DE EXERCÍCIOS ANTERIORES   |                | 5.951.325,02          |
| Previd. Antecipadas em Exercícios Anteriores - RPPS  |                |                       |
| Saldo em Exercício Utilizado para Anulação e Reversão de Créditos Adicionais                 |                |                       |
| RESERVA ORÇAMENTÁRIA DO RPPS   |                | 5.951.325,02          |

Página: 3 de 4

NOTA:  
 Data: 26/01/2023 14:07:54



ESTADO DO MATO GROSSO  
**PREFEITURA MUNICIPAL DE CANABRAVA DO NORTE - MT**  
CNPJ 37.465.200/0001-20  
Avenida Aures Tavares de Azevedo, 901 - Centro - Canabrava do Norte/MT  
Telefone (68) 3577-1152 - E-mail: gabinete.cdn@gmail.com

**RELATORIO RESUMIDO DA EXECUÇÃO ORÇAMENTÁRIA  
DEMONSTRATIVO DOS RESULTADOS PRIMÁRIO E NOMINAL - CONSOLIDADO  
ORÇAMENTO FISCAL E DA SEGURIDADE SOCIAL  
JANEIRO A DEZEMBRO DE 2022 - BIMESTRE NOVENBRO/DEZEMBRO**

Emisso: 5

RREO - ANEXO 6 (LRF, art. 63, inciso II)

CANABRAVA DO NORTE - MT, 26 de janeiro de 2023



ESTADO DO MATO GROSSO  
**PREFEITURA MUNICIPAL DE CANABRAVA DO NORTE - MT**  
 CNPJ 37.465.200/0001-20  
 Avenida Aníbal Favares de Amorim, 101 - Centro - Canabrava do Norte/MT  
 Telefone (68) 3377-1152 - E-mail: gabriela.cbn@gmail.com

**RELATÓRIO RESUMIDO DA EXECUÇÃO ORÇAMENTÁRIA**  
**DEMONSTRATIVO DOS RESTOS A PAGAR POR PODER E ÓRGÃO - CONSOLIDADO**  
**ORÇAMENTOS FISCAL E DA SEGURIDADE SOCIAL**  
**JANEIRO A DEZEMBRO DE 2022 - BIMESTRE NOVEMBRO/DEZEMBRO**

Em Reais

RREO - ANEXO 7 (LRF, art. 53, inciso V)

| PODER ORÇÃO   | RESTOS A PAGAR PROCESSADOS      |  |              |                   |                                    | RESTOS A PAGAR NÃO PROCESSADOS  |  |                   |                   |                   | Saldo Total<br>L = (c + k) |                                    |
|---|---------------------------------|--|--------------|-------------------|------------------------------------|---------------------------------|--|-------------------|-------------------|-------------------|----------------------------|------------------------------------|
|   | Inscritos                       |  | Pagos<br>(c) | Cancelados<br>(d) | Saldo<br>(e) = (a + b) - (c) - (d) | Inscritos                       |  | Liquidades<br>(f) | Pagos<br>(g)      | Cancelados<br>(h) |                            | Saldo<br>(i) = (f + g) - (h) - (j) |
|   | Em Exercícios Anteriores<br>(a) | Em 31 de dezembro de Exercício Anterior<br>(b) |              |                   |                                    | Em Exercícios Anteriores<br>(j) | Em 31 de dezembro de Exercício Anterior<br>(k) |                   |                   |                   |                            |                                    |
| RESTOS A PAGAR (EXERCÍCIO ANTERIOR) (VENENOSOS) (1) | 33.925,50                       |  |              |                   | 33.925,70                          | 220.527,47                      | 154.208,04                                     | 250.611,39        | 338.273,22        | 249.139,60        | -100.777,61                | -178.021,41                        |
| PODER EXECUTIVO                                     | 33.925,50                       |  |              |                   | 33.925,70                          | 220.527,47                      | 154.208,04                                     | 250.611,39        | 338.273,22        | 249.139,60        | -100.777,61                | -178.021,41                        |
| PODER LEGISLATIVO                                   |                                 |  |              |                   |                                    |                                 |  |                   |                   |                   |                            |                                    |
| Câmara Municipal                                    |                                 |  |              |                   |                                    |                                 |  |                   |                   | 1.300,00          | -1.300,00                  | -1.300,00                          |
| Tribunal de Contas do Município                     |                                 |  |              |                   |                                    |                                 |  |                   |                   |                   |                            |                                    |
| RESTOS A PAGAR (INTRA-ORÇAMENTÁRIOS) (2)            |                                 |  |              |                   | 33.328,50                          | 220.527,17                      | 154.208,04                                     | 250.611,39        | 338.273,22        | 250.439,60        | -115.477,61                | -177.252,11                        |
| <b>TOTAL (RREO - III) (3)</b>                       | <b>33.925,50</b>                |  |              |                   | <b>33.925,70</b>                   | <b>220.527,17</b>               | <b>154.208,04</b>                              | <b>250.611,39</b> | <b>338.273,22</b> | <b>250.439,60</b> | <b>-115.477,61</b>         | <b>-177.252,11</b>                 |

| PODER ORÇÃO                              | RESTOS A PAGAR PROCESSADOS E NÃO PROCESSADOS LIQUIDADOS EM EXERCÍCIOS ANTERIORES |  |              |                   |                                    | RESTOS A PAGAR NÃO PROCESSADOS  |  |                   |              |                   | Saldo Total<br>L = (a + h) |                                    |
|--|--|--|--------------|-------------------|------------------------------------|---------------------------------|--|-------------------|--------------|-------------------|----------------------------|------------------------------------|
|  | Inscritos  |  | Pagos<br>(c) | Cancelados<br>(d) | Saldo<br>(e) = (a + b) - (c) - (d) | Inscritos                       |  | Liquidades<br>(f) | Pagos<br>(g) | Cancelados<br>(h) |                            | Saldo<br>(i) = (f + g) - (h) - (j) |
|  | Em Exercícios Anteriores<br>(a)  | Em 31 de dezembro de Exercício Anterior<br>(b) |              |                   |                                    | Em Exercícios Anteriores<br>(j) | Em 31 de dezembro de Exercício Anterior<br>(k) |                   |              |                   |                            |                                    |
| RESTOS A PAGAR (INTRA-ORÇAMENTÁRIOS) (1) |  |  |              |                   |                                    |                                 |  |                   |              | 1.300,00          | -1,300,00                  | -1,300,00                          |
| PODER EXECUTIVO                          |  |  |              |                   |                                    |                                 |  |                   |              | 1,300,00          | -1,300,00                  | -1,300,00                          |
| PODER LEGISLATIVO                        |  |  |              |                   |                                    |                                 |  |                   |              |                   |                            |                                    |
| Câmara Municipal                         |  |  |              |                   |                                    |                                 |  |                   |              |                   |                            |                                    |
| Tribunal de Contas do Município          |  |  |              |                   |                                    |                                 |  |                   |              |                   |                            |                                    |

NOTA:



ESTADO DO MATO GROSSO  
**PREFEITURA MUNICIPAL DE CANABRAVA DO NORTE - MT**  
CNPJ 37.465.200/0001-20  
Avenida Aurora Taveira de Amorim, 001 - Centro - Canabrava do Norte/MT  
Telefone (66) 3577-1152 - E-mail: gabinete.uba@pmc.lacoz

RELATÓRIO RESUMIDO DA EXECUÇÃO ORÇAMENTÁRIA  
DEMONSTRATIVO DOS RESTOS A PAGAR POR PODER E ÓRGÃO - CONSOLIDADO  
ORÇAMENTOS FISCAL E DA SEGURIDADE SOCIAL  
JANHEIRO A DEZEMBRO DE 2022 - BIMESTRE NOVEMBRO/DEZEMBRO

PSBO - ANEXO 7 (LRF, art. 33, inciso VI)

Em Fols

CANABRAVA DO NORTE - MT, 28 de janeiro de 2023.



ESTADO DO MATO GROSSO  
**PREFEITURA MUNICIPAL DE CANABRAVA DO NORTE - MT**

CNPJ 37.465.200/0001-20  
 Avenida Azeite Tavares de Amorim, 001 - Centro - Canabrava do Norte/MT  
 Telefone (66) 3577-1152 - E-mail: gabinete@pcm.canabrvn.mt.gov.br

RELATÓRIO RESUMIDO DA EXECUÇÃO ORÇAMENTÁRIA  
 DEMONSTRATIVO DAS RECEITAS E DESPESAS COM MANUTENÇÃO E DESENVOLVIMENTO DO ENSINO - MDE - CONSOLIDADO  
 ORÇAMENTO FISCAL E DA SEGURIDADE SOCIAL  
 JANEIRO A DEZEMBRO DE 2022 - BIMESTRE NOVE/NOVEMBRO

RREO - ANEXO B (LDB, art. 72)

Em R\$

| RECEITAS RESULTANTES DE IMPOSTOS (Arts. 212 e 212-A da Constituição Federal)   |                         |  |  |
|--|-------------------------|--|--|
| RECEITA RESULTANTE DE IMPOSTOS   | PREVISÃO ATUALIZADA (R) | RECEITAS REALIZADAS Até o Bimestre (R) |  |
| <b>1- RECEITA DE IMPOSTOS</b>  |                         |  |  |
| 1.1- Receita Resultante do Imposto sobre a Propriedade Terrestre de Veículos - IPTU  | 4.243.574,07            | 2.382.226,00                           |  |
| 1.2- Receita Resultante do Imposto sobre Transmissão (Irr.) - Venda - ITEI   | 313.188,09              | 370.217,29                             |  |
| 1.3- Receita Resultante do Imposto sobre Serviços de Qualquer Natureza - ISS   | 2.952.013,92            | 3.618.151,75                           |  |
| 1.4- Receita Resultante do Imposto de Renda Retido na Fonte - IRRF   | 762.144,97              | 1.028.556,12                           |  |
| 1.5- Receita Resultante do Imposto de Renda Retido no Exterior - IRRF-RETE   | 291.176,85              | 277.521,01                             |  |
| <b>2- RECEITA DE TRANSFERÊNCIAS CONSTITUCIONAIS E LEGAIS</b>   |                         |  |  |
| 2.1- Cota-Parte FPM  | 20.034.566,37           | 21.512.505,56                          |  |
| 2.1.1- Parcela referente à CF, art. 159, I, alínea b   | 10.294.538,26           | 11.872.057,97                          |  |
| 2.1.2- Parcela referente à CF, art. 159, I, alínea c e e   | 9.706.124,11            | 11.206.326,42                          |  |
| 2.2- Cota-Parte ICMS   | 751.804,21              | 766.711,15                             |  |
| 2.3- Cota-Parte IPVA-Exoneração  | 8.619.596,25            | 8.637.467,94                           |  |
| 2.4- Cota-Parte ITR  | 0,00                    | 0,00                                   |  |
| 2.5- Cota-Parte SPVA   | 455.721,90              | 620.639,50                             |  |
| 2.6- Cota-Parte RCF-Duro   | 544.606,45              | 254.140,10                             |  |
| 2.7- Compensação Financeira Resultante de Impostos e Transferências Constitucionais  | 0,00                    | 0,00                                   |  |
| <b>3- TOTAL DA RECEITA RESULTANTE DE IMPOSTOS (1 + 2)</b>  | <b>34.539.890,24</b>    | <b>36.897.335,87</b>                   |  |
| <b>4- TOTAL DESTINADO AO FUNDEB - 20% DE ((1.1) + (1.2) + (1.3) + (1.4) + (1.5))</b>   | <b>3.832.832,49</b>     | <b>4.211.954,83</b>                    |  |
| <b>5- VALOR MÍNIMO A SER APLICADO ALEM DO VALOR DESTINADO AO FUNDEB - 1% DE ((2.1.1) + (2.2) + (2.3) + (2.4) + (2.5)) + 20% DE ((1.1) + (1.2) + (1.3) + (1.4) + (1.5) + (2.1.2) + (2.6) + (2.7))</b> | <b>2.272.747,27</b>     | <b>2.414.778,03</b>                    |  |

| FUNDEB   |                         |  |  |
|--|-------------------------|--|--|
| RECEITAS RECEBIDAS DO FUNDEB NO EXERCÍCIO              | PREVISÃO ATUALIZADA (R) | RECEITAS REALIZADAS Até o Bimestre (R) |  |
| <b>6- RECEITAS RECEBIDAS DO FUNDEB</b>                 |                         |  |  |
| 6.1- FUNDEB - Importações e Transferências de Impostos | 3.354.000,00            | 3.706.676,54                           |  |
| 6.1.1- Principal                                       | 3.354.000,00            | 3.666.687,80                           |  |
| 6.1.2- Rendimentos de Aplicação Financeira             | 0,00                    | 39.751,13                              |  |
| 6.2- FUNDEB - Complementação do União - VAAF           | 0,00                    | 0,00                                   |  |
| 6.2.1- Principal                                       | 0,00                    | 0,00                                   |  |
| 6.2.2- Rendimentos de Aplicação Financeira             | 0,00                    | 0,00                                   |  |

DBE: 25612023 11:09:11

Página: 1 de 6



ESTADO DO MATO GROSSO  
**PREFEITURA MUNICIPAL DE CANABRAL DO NORTE - MT**  
 CNPJ 37.465.200/0001-20  
 Avenida Aures Tavares da Amorim, 001 - Centro - Canabral do Norte/MT  
 Telefone (66) 3577-1152 - E-mail: gabinete.pbm@pmcann.br

RELATÓRIO RESUMIDO DA EXECUÇÃO ORÇAMENTÁRIA  
 DEMONSTRATIVO DAS RECEITAS E DESPESAS COM MANUTENÇÃO E DESENVOLVIMENTO DO ENSINO - MDE - CONSOLIDADO  
 ORÇAMENTO FISCAL E DA SEGURIDADE SOCIAL  
 JANEIRO A DEZEMBRO DE 2022 - BIMESTRE NOVEMBRO/DEZEMBRO

|   |  | R\$ Mil     |              |
|---|--|-------------|--------------|
| RESO - ANEXO 8 (LRF, art. 7º)   |  |             |              |
| 6.3- FUNDEB - Complementação de União - VAAT                                |  | 0,00        | 0,00         |
| 6.3.1- Principal  |  | 0,00        | 0,00         |
| 6.3.2- Rendimentos de Aplicação Financeira                                  |  | 0,00        | 0,00         |
| 7- RESULTADO LIQUIDO DAS TRANSFERÊNCIAS DO FUNDEB (6.3.1 + 6.3.2)           |  | -453.232,49 | -444.657,06  |
| 8- RECURSOS RECEBIDOS EM EXERCÍCIOS ANTERIORES E NÃO UTILIZADOS (SUPERÁVIT) |  | VALOR       |              |
| 8- TOTAL DOS RECURSOS DE SUPERÁVIT  |  |             | 452.424,09   |
| 8.1- SUPERÁVIT DO EXERCÍCIO IMEDIATAMENTE ANTERIOR                          |  |             | 0,00         |
| 8.2- SUPERÁVIT RESOLUÇÃO DE EXERCÍCIOS ANTERIORES                           |  |             | 452.424,09   |
| 9- TOTAL DOS RECURSOS DO FUNDEB DISPONÍVEIS PARA UTILIZAÇÃO (8-4)           |  |             | 4.129.302,57 |

| DESPESAS COM RECURSOS DO FUNDEB (Por Ações de Atuação)  | DOTAÇÃO ATUALIZADA (c) | DESPESAS EMPENHADAS Até o Bimestre (d) | DESPESAS LIQUIDADAS Até o Bimestre (e) | DESPESAS PAGAS Até o Bimestre (f) | INSCRITAS EM RESTOS A PAGAR NÃO PROCESSADOS (g) |
|---|------------------------|--|--|-----------------------------------|---|
| 13- PROFESSORES DA EDUCAÇÃO BÁSICA                      | 3.789.846,85           | 3.789.846,85                           | 3.789.846,85                           | 3.726.631,47                      | 0,00  |
| 13.1- Educação Infantil                                 | 430.123,15             | 429.366,46                             | 429.366,46                             | 412.474,16                        | 0,00  |
| 13.1.1- Creche  | 0,00                   | 0,00                                   | 0,00                                   | 0,00                              | 0,00  |
| 13.1.2- Pré-escola                                      | 430.123,15             | 429.366,46                             | 429.366,46                             | 412.474,16                        | 0,00  |
| 13.2- Ensino Fundamental                                | 3.359.723,70           | 3.360.480,39                           | 3.360.480,39                           | 3.314.157,31                      | 0,00  |
| 13.2.1- Ensino Fundamental                              | 3.359.723,70           | 3.360.480,39                           | 3.360.480,39                           | 3.314.157,31                      | 0,00  |
| 11- OUTRAS DESPESAS                                     | 0,00                   | 0,00                                   | 0,00                                   | 0,00                              | 0,00  |
| 11.1- Educação Infantil                                 | 0,00                   | 0,00                                   | 0,00                                   | 0,00                              | 0,00  |
| 11.1.1- Creche  | 0,00                   | 0,00                                   | 0,00                                   | 0,00                              | 0,00  |
| 11.1.2- Pré-escola                                      | 0,00                   | 0,00                                   | 0,00                                   | 0,00                              | 0,00  |
| 11.2- Ensino Fundamental                                | 0,00                   | 0,00                                   | 0,00                                   | 0,00                              | 0,00  |
| 11.2.1- Ensino Fundamental                              | 0,00                   | 0,00                                   | 0,00                                   | 0,00                              | 0,00  |
| 12- TOTAL DAS DESPESAS COM RECURSOS DO FUNDEB (10 + 11) | 4.165.103,84           | 4.094.336,92                           | 4.094.336,92                           | 4.028.481,67                      | 0,00  |

| INDICADORES DO FUNDEB   |  |  |                                   |   |  |
|---|--|--|-----------------------------------|---|--|
| DESPESAS CUSTEADAS COM RECEITAS DO FUNDEB RECEBIDAS NO EXERCÍCIO                      | DESPESAS EMPENHADAS Até o Bimestre (d) | DESPESAS LIQUIDADAS Até o Bimestre (e) | DESPESAS PAGAS Até o Bimestre (f) | INSCRITAS EM RESTOS A PAGAR NÃO PROCESSADOS (g) | INSCRITAS EM RESTOS A PAGAR NÃO PROCESSADOS (SEM DISPONIBILIDADE DE CAIXA) (h) |
| 13- Total das Despesas de FUNDEB com Professores da Educação Básica                   | 3.789.846,85                           | 3.789.846,85                           | 3.789.846,85                      | 3.726.631,47                                    | 0,00   |
| 14- Total das Despesas custeadas com FUNDEB - Impostos e Transferências do União (13) | -453.232,49                            | -453.232,49                            | -453.232,49                       | -444.657,06                                     | 0,00   |
| 15- Total das Despesas custeadas com FUNDEB - Complementação de União - VAAT          | 0,00                                   | 0,00                                   | 0,00                              | 0,00  | 0,00   |

Data: 26/01/2023 14:09:11

Página: 2 de 6



ESTADO DO MATO GROSSO  
**PREFEITURA MUNICIPAL DE CANABRAVA DO NORTE - MT**  
 CNPJ 37.465.200/0001-20

Avenida Agnêa Teixeira de Amorim, 001 - Centro - Canabrava do Norte/MT  
 Telefone (66) 3577-1132 - E-mail: gabinete.con@gmail.com

RELATÓRIO RESUMIDO DA EXECUÇÃO ORÇAMENTÁRIA  
 DEMONSTRATIVO DAS RECEITAS E DESPESAS COM MANUTENÇÃO E DESENVOLVIMENTO DO ENSINO - MDE - CONSOLIDADO  
 ORÇAMENTO FISCAL E DA SEGURIDADE SOCIAL  
 JANEIRO A DEZEMBRO DE 2022 - BIMES 1 E NOVOBRO/DEZEMBRO

Em reais

| PSEU - ANEXO 6 (LRF, art. 72)   |  |  |   |  |   |                                  |
|---|--|--|---|--|---|----------------------------------|
| 16 - Total das Despesas custeadas com FUNDEB - Complementação da União - VANT   | 0,00   | 0,00   | 0,00  | 0,00   | 0,00  | 0,00                             |
| 17 - Total das Despesas custeadas com FUNDEB - Complementação da União - VANT Aplicadas na Educação Infantil  | 0,00   | 0,00   | 0,00  | 0,00   | 0,00  | 0,00                             |
| 18 - Total das Despesas custeadas com FUNDEB - Complementação da União - VANT Aplicadas em Outras Modalidades de Ensino                             | 0,00   | 0,00   | 0,00  | 0,00   | 0,00  | 0,00                             |
| <b>INDICADORES - Art. 212-A, Inciso III e § 3º - Constituição Federal</b>   | <b>VALOR ENCIADO</b><br>(f)                                      | <b>VALOR APLICADO</b><br>(g)                           | <b>VALOR CONSIDERADO APÓS DEDUÇÕES</b><br>(h)                         | <b>% APLICADO</b><br>(i)   |   |                                  |
| 19 - Mínimo de 10% da FUNDEB na Remuneração dos Professores em Educação Básica  | 2.494.674,55   | 3.725.034,47   | 1.725.633,47  | 69,151   |   |                                  |
| 20 - Percentual de 30% na Complementação da União na FUNDEB (VANT) na Educação Infantil   | 0,00   | 0,00   | 0,00  | 0,00   |   |                                  |
| 21 - Mínimo de 15% na Complementação da União na FUNDEB - VANT em Despesas de Capital   | 0,00   | 0,00   | 0,00  | 0,00   |   |                                  |
| <b>INDICADOR - Art. 25, § 2º - Lei nº 14.113, de 2020 - (Máximo de 10% de sobrecarga)</b>   | <b>VALOR MÁXIMO PERMITIDO</b><br>(m)                             | <b>VALOR NÃO APLICADO</b><br>(n)                       | <b>VALOR NÃO APLICADO APÓS AJUSTE</b><br>(o)                          | <b>% NÃO APLICADO</b><br>(p)   |   |                                  |
| 22 - Total da Receita Recebida e não Aplicada no Exercício  | 374.567,25   | -374.567,25  | -374.567,25   | -100,00  |   |                                  |
| <b>INDICADOR - Art. 25, § 3º - Lei nº 14.113, de 2020 - (Aplicação do Superávit do Exercício Anterior)</b>  | <b>VALOR DE SUPERÁVIT PERMITIDO NO EXERCÍCIO ANTERIOR</b><br>(q) | <b>VALOR NÃO APLICADO NO EXERCÍCIO ANTERIOR</b><br>(r) | <b>VALOR DE SUPERÁVIT APLICADO ATÉ O PRIMEIRO QUADRIMESTRE</b><br>(s) | <b>VALOR APLICADO ATÉ O PRIMEIRO QUADRIMESTRE QUE INTEGRAVA O LIMITE CONSTITUCIONAL</b><br>(t) | <b>VALOR APLICADO APÓS O PRIMEIRO QUADRIMESTRE</b><br>(u) | <b>VALOR NÃO APLICADO</b><br>(v) |
| 23 - Total das Despesas custeadas com Superávit do FUNDEB   | 325.859,18   | 2.752.761,17   | 0,00  | 0,00   | 0,00  | 0,00                             |
| 23.1 - Total das Despesas custeadas com FUNDEB - Impostos e Transferências de Impostos  | 325.859,19   | 2.752.761,17   | 0,00  | 0,00   | 0,00  | 0,00                             |
| 23.2 - Total das Despesas custeadas com FUNDEB - Complementação da União (VANT + VANT)  | 0,00   | 0,00   | 0,00  | 0,00   | 0,00  | 0,00                             |
| <b>DESPESAS COM MANUTENÇÃO E DESENVOLVIMENTO DO ENSINO - MDE - CUSTEADAS COM RECEITA DE IMPOSTOS (EXCETO FUNDEB)</b>                                |  |  |   |  |   |                                  |
| <b>DESPESAS COM AÇÕES TÍPICAS DE MDE - RECEITAS DE IMPOSTOS - EXCETO FUNDEB (Por Área de Atuação)</b>   | <b>DOTAÇÃO ATUALIZADA</b><br>(c)                                 | <b>DESPESAS EMPENHADAS Até o Bimestre</b><br>(d)       | <b>DESPESAS LIQUIDADAS Até o Bimestre</b><br>(e)                      | <b>DESPESAS PAGAS Até o Bimestre</b><br>(f)  | <b>INSCRITAS EM RESTOS A PAGAR NÃO PROCESSADOS</b><br>(g) |                                  |
| 24 - EDUCAÇÃO INFANTIL  | 1.472,22   | 0,00   | 0,00  | 0,00   | 0,00  | 0,00                             |
| 24.1 - Creche   | 0,00   | 0,00   | 0,00  | 0,00   | 0,00  | 0,00                             |
| 24.2 - Escola   | 1.472,22   | 0,00   | 0,00  | 0,00   | 0,00  | 0,00                             |
| 25 - ENSINO FUNDAMENTAL   | 1.164.285,32   | 3.602.126,34   | 1.345.515,91  | 3.571.637,5  | 0,00  | 0,00                             |
| <b>26 - TOTAL DAS DESPESAS COM AÇÕES TÍPICAS DE MDE (24 + 25)</b>   | <b>4.166.149,24</b>  | <b>3.399.326,14</b>                                    | <b>1.345.515,91</b>   | <b>3.571.637,5</b>   |   |                                  |
| <b>APURAÇÃO DAS DESPESAS PARA FINS DE LIMITE MÁXIMO CONSTITUCIONAL</b>  |  |  |   |  |   |                                  |
| 27 - TOTAL DAS DESPESAS DE MDE CUSTEADAS COM RECURSOS DE IMPOSTOS (FUNDEB E RECEITAS DE IMPOSTOS) = (2.146.000,45) + (2.250.000,00) + (2.23.000,00) |  |  |   |  |   | 7.262.175,00                     |

Data: 30/01/2023 14:09:11

Página: 3 de 6



ESTADO DO MATO GROSSO  
**PREFEITURA MUNICIPAL DE CANABARA DO NORTE - MT**  
 CNPJ 37.465.200/0001-20  
 Avenida Aurora Tavares de Amorim, 601 - Centro - Canabara do Norte/MT  
 Telefone (66) 3577-1152 - E-mail: gabcabara@gmail.com

RELATÓRIO RESUMIDO DA EXECUÇÃO ORÇAMENTÁRIA  
 DEMONSTRATIVO DAS RECEITAS E DESPESAS COM MANUTENÇÃO E DESENVOLVIMENTO DO ENSINO - MDE - CONSOLIDADO  
 ORÇAMENTO FISCAL E DA SEGURIDADE SOCIAL  
 JANEIRO A DEZEMBRO DE 2022 - BIMESTRE NOVEMBRO/DEZEMBRO

|  |  | Fontes              |
|--|--|---------------------|
| 25 (-) RESULTADO LÍQUIDO DAS TRANSFERÊNCIAS DO FUNDEB - (17)   |  | -244.697,06         |
| 29 (+) RESTOS A PAGAR NÃO PROCESSADOS INSCRITOS NO EXERCÍCIO SEM DISPONIBILIDADE FINANCEIRA DE RECURSOS DO FUNDEB 2010/14 - (2-17)                                     |  | 0,00                |
| 30 (+) RESTOS A PAGAR NÃO PROCESSADOS INSCRITOS NO EXERCÍCIO SEM DISPONIBILIDADE FINANCEIRA DE RECURSOS DE IMPOSTOS 09/11 - 7  |  | 14.596,66           |
| 31 (+) CANCELAMENTO, EM EXERCÍCIO, DE RESTOS A PAGAR INSCRITOS COM DISPONIBILIDADE FINANCEIRA DE RECURSOS DE IMPOSTOS VINCULADOS ADIANTADO - (17), (18) + (34) (29-31) |  | 6.541.229,20        |
| <b>32 - TOTAL DAS DESPESAS PARA FINS DE LIMITE (17 - (25 + 29 + 30 + 31))</b>  |  | <b>6.296.532,92</b> |

| APURAÇÃO DO LIMITE MÍNIMO CONSTITUCIONAL                     |  | VALOR EXIGIDO (R\$) | VALOR APLICADO (R\$) | APLICADO (R\$) |
|--|--|---------------------|----------------------|----------------|
| 33 - APLICAÇÃO EM MDE SOBRE A RECEITA RESULTANTE DE IMPOSTOS |  | 6.724.322,92        | 3.512.324,64         | 31,69%         |

| RESTOS A PAGAR INSCRITOS EM EXERCÍCIOS ANTERIORES COM DISPONIBILIDADE FINANCEIRA DE RECURSOS DE IMPOSTOS E DO FUNDEB | SALDO INICIAL (R\$) | RP LIQUIDADOS (R\$) | RP PAGOS (R\$) | RP CANCELADOS (R\$) | SALDO FINAL (R\$) |
|--|---------------------|---------------------|----------------|---------------------|-------------------|
| <b>34 - RESTOS A PAGAR DE DESPESAS COM MDE</b>   | 27.600,22           | 15.463,90           | 0,00           | 14.100,00           | 12.136,32         |
| 34.1 - Exercícios com Restos de Impostos e Transferências de Impostos  | 0,00                | 15.463,90           | 0,00           | 14.100,00           | 12.136,32         |
| 34.2 - Exercícios com Restos do FUNDEB - Impostos  | 27.600,22           | 0,00                | 0,00           | 0,00                | 27.600,22         |
| 34.3 - Exercícios com Restos do FUNDEB - Complementação da União (VAU + VAAF)  | 0,00                | 0,00                | 0,00           | 0,00                | 0,00              |

| OUTRAS INFORMAÇÕES PARA CONTROLE  |                           |  |  |
|---|---------------------------|--|--|
| RECEITAS ADICIONAIS PARA FINANCIAMENTO DO ENSINO  | PREVISÃO ATUALIZADA (R\$) | RECEITAS REALIZADAS Até o Bimestre (R\$) |  |
| <b>35 - RECEITA DE TRANSFERÊNCIAS DO FUNDEB (INCLUINDO RESULTADOS DE APLICAÇÃO FINANCEIRA)</b>    | 290.000,00                | 144.590,26                               |  |
| 35.1 - Salário-Educação   | 120.000,00                | 124.739,69                               |  |
| 35.2 - FUND   | 0,00                      | 0,00                                     |  |
| 35.3 - FNAE   | 80.000,00                 | 20.850,57                                |  |
| 35.4 - FNAE   | 0,00                      | 0,00                                     |  |
| 35.5 - FNAE   | 0,00                      | 4.032,15                                 |  |
| 35.6 - Outras Transferências do FUNDEB  | 0,00                      | 31.909,00                                |  |
| 36 - RECEITA DE TRANSFERÊNCIAS DE CONVÊNIO  | 0,00                      | 0,00                                     |  |
| 37 - RECEITA DE ROYALTIRES DESTINADAS À EDUCAÇÃO  | 0,00                      | 0,00                                     |  |
| 38 - RECEITA DE CRIAÇÕES DE CENSO VINCULADAS À EDUCAÇÃO   | 0,00                      | 0,00                                     |  |
| 39 - OUTRAS RECEITAS PARA FINANCIAMENTO DO ENSINO   | 27.500,00                 | 433.627,52                               |  |
| <b>40 - TOTAL DAS RECEITAS ADICIONAIS PARA FINANCIAMENTO DO ENSINO = (35 + 36 + 37 + 38 + 39)</b> | <b>317.500,00</b>         | <b>662.586,62</b>                        |  |

Data: 26/01/2023 14:09:11

Página: 4 de 8





ESTADO DO MATO GROSSO  
**PREFEITURA MUNICIPAL DE CANABARA DO NORTE - MT**  
 CNPJ 37.465.200/0001-20

Avenida Aurea Favares de Amorim, 001 - Centro - Canabara do Norte/MT  
 Telefone (65) 3577-1152 - E-mail: gabinete.cbn@pmc.mt.gov.br

RELATÓRIO RESUMIDO DA EXECUÇÃO ORÇAMENTÁRIA  
 DEMONSTRATIVO DAS RECEITAS E DESPESAS COM MANUTENÇÃO E DESENVOLVIMENTO DO ENSINO - MDE - CONSOLIDADO  
 ORÇAMENTO FISCAL E DA SEGURIDADE SOCIAL  
 JANEIRO A DEZEMBRO DE 2022 - BIMESTRE NOVEMBRO/DEZEMBRO

MDE - ANEXO 8 (LDC, art. 29)

Em R\$ 1,00

| DESPESAS CUSTEADAS COM RECEITAS ALCANÇADAS PARA FINANCIAMENTO DO ENSINO (Por Área de Atuação)                         | DOTAÇÃO ATUALIZADA (a) | DESPESAS EMPENHADAS Até o Bimestre (b) | DESPESAS LIQUIDADAS Até o Bimestre (c) | DESPESAS PAGAS Até o Bimestre (d) | INSCRITAS EM RESTOS A PAGAR NÃO PROCESSADOS (e) |
|---|------------------------|--|--|-----------------------------------|---|
| <b>41- EDUCAÇÃO INFANTIL</b>  |                        |  |  |                                   |   |
| 41.1- Creche  | 295.384,58             | 179.640,50                             | 119.177,50                             | 117.574,40                        | 0,00  |
| 41.2- Pré-escola  | 0,00                   | 0,00                                   | 0,00                                   | 0,00                              | 0,00  |
| <b>42- ENSINO FUNDAMENTAL</b>   |                        |  |  |                                   |   |
| 42-1- Ensino Médio  | 285.214,45             | 123.543,55                             | 119.177,90                             | 117.228,45                        | 0,00  |
| 42-2- Ensino Superior   | 0,00                   | 0,00                                   | 0,00                                   | 0,00                              | 0,00  |
| 42-3- Ensino Profissional não integrado ao ensino regular   | 0,00                   | 0,00                                   | 0,00                                   | 0,00                              | 0,00  |
| <b>43- TOTAL DAS DESPESAS CUSTEADAS COM RECEITAS ALCANÇADAS PARA FINANCIAMENTO DO ENSINO (41 + 42 + 43 + 44 + 45)</b> | <b>580.599,03</b>      | <b>303.184,05</b>                      | <b>238.355,40</b>                      | <b>234.792,85</b>                 | <b>0,00</b>                                     |
| <b>TOTAL GERAL DAS DESPESAS COM EDUCAÇÃO</b>  |                        |  |  |                                   |   |
| 47- TOTAL GERAL DAS DESPESAS COM EDUCAÇÃO (17 + 26 + 42)  | 4.925.282,97           | 3.541.128,13                           | 3.435.142,59                           | 3.713.362,73                      | 0,00  |
| 47.1- Despesas Correntes  | 2.671.750,72           | 2.575.366,50                           | 2.412.818,49                           | 2.442.778,43                      | 0,00  |
| 47.1.1- Pessoal Civil   | 1.635.029,55           | 3.675.777,07                           | 3.670.179,07                           | 3.513.431,53                      | 0,00  |
| 47.1.2- Material Financeiro   | 0,00                   | 0,00                                   | 0,00                                   | 0,00                              | 0,00  |
| 47.1.3- Transferências às instituições comunitárias, confessionais ou filantrópicas sem fins lucrativas               | 412.755,74             | 2.893.958,43                           | 2.731.099,42                           | 2.628.347,15                      | 0,00  |
| 47.1.4- Outras Despesas Correntes   | 2.554.430,75           | 2.067.471,58                           | 2.018.375,10                           | 1.917.125,13                      | 0,00  |
| 47.2- Despesas de Capital   | 0,00                   | 0,00                                   | 0,00                                   | 0,00                              | 0,00  |
| 47.2.1- Transferências em consignações comunitárias, confessionais ou filantrópicas sem fins lucrativas               | 0,00                   | 0,00                                   | 0,00                                   | 0,00                              | 0,00  |
| 47.2.2- Outras Despesas de Capital  | 0,00                   | 0,00                                   | 0,00                                   | 0,00                              | 0,00  |
| <b>CONTROLE DA DISPONIBILIDADE FINANCEIRA E CONCILIAÇÃO BANCÁRIA</b>  |                        | <b>FUNDES (dc)</b>                     | <b>SALÁRIO EDUCAÇÃO (af)</b>           |                                   |   |
| 49- DISPONIBILIDADE FINANCEIRA EM 31 DE DEZEMBRO DE EXERCÍCIO ANTERIOR  |                        |  | 301.363,17                             |                                   | 0,00  |
| 49-(-)- INGRESSO DE RECURSOS ATÉ O BIMESTRE (orçamento)   |                        |  | 3.708.572,54                           |                                   | 114.735,50                                      |
| 50- (+)- PAGAMENTOS EFETUADOS ATÉ O BIMESTRE (empenhamento e liquidação)  |                        |  | 1.425.118,76                           |                                   | 142.345,28                                      |
| 51- (+)- DISPONIBILIDADE FINANCEIRA ATÉ O BIMESTRE  |                        |  | 284.816,95                             |                                   | 72.425,72                                       |
| 52- (+)- AJUSTES POSITIVOS (RETENÇÕES E OUTROS VALORES EXTRAORÇAMENTÁRIOS)  |                        |  | 112.050,22                             |                                   | 0,00  |
| 53- (-)- AJUSTES NEGATIVOS (OUTROS VALORES EXTRAORÇAMENTÁRIOS)  |                        |  | 27.426,70                              |                                   | 22.446,75                                       |
| 54- (=)- SALDO FINANCEIRO CONSOLIDADO (Saldo Bimestre)  |                        |  | 1.005.739,21                           |                                   | 0,00  |

Data: 26/01/2023 14:09:11

Página 5 de 6



ESTADO DO MATO GROSSO  
**PREFEITURA MUNICIPAL DE CANABRAVA DO NORTE - MT**  
 CNPJ 37.465.206/0001-20  
 Avenida Aurora Tavares de Amorim, 601 - Centro - Canabrava do Norte/MT  
 Telefone: (68) 3577-1152 - E-mail: gabriela.dn@pmmat.com

**RELATÓRIO RESUMIDO DA EXECUÇÃO ORÇAMENTÁRIA**  
**DEMONSTRATIVO DAS RECEITAS E DESPESAS COM MANUTENÇÃO E DESENVOLVIMENTO DO ENSINO - MDE - CONSOLIDADO**  
**ORÇAMENTO FISCAL E DA SEGURIDADE SOCIAL**  
**JANEIRO A DEZEMBRO DE 2022 - BIMESTRE NOVEMBRO/DEZEMBRO**

Em R\$ mil

RREO - ANEXO 3.1.01, Nº 121

1. Se resultado líquido de transferências (1) &gt; 5 e positivo resultado da manutenção do FUNDEB, o resultado líquido da execução (2) = 0 e deverá ser resultado das transferências de FUNDEB

2. Líquido referente a renda e bens pertencentes ao estabelecimento de ensino.

3. Art. 25, § 2º, Lei 14.113/2019: "Até 10% (dez por cento) dos recursos recebidos a conta dos Fundos, inclusive os advs, é complementação de União, nos termos do § 7º do art. 13 desta Lei, podendo ser utilizada no primeiro semestre de cada exercício, mediante

autorização do órgão adquirente." 4. Do valor do referencial é parcelado em Parcelas e Pagos inscritos sem disponibilidade financeira, inscritos a submissão deve ser informado somente no RREO do último bimestre do exercício.

5. Nos casos previstos no Manual de procedimentos e parâmetros com base na disponibilidade financeira, o valor deverá corresponder ao total da despesa empenhada.

6. As linhas representam áreas de atuação e não correspondem a rubricas de subfunção da Função Educação. As rubricas classificadas e acionadas subfunção ótica e nas subfunções


estão em domínio de responsabilidade da área de atuação.

7. Valor inscrito em RPNP por responsabilidade de caixa, que não deve ser considerado na apuração dos indicadores e índices.

8. Dólar de acordo com o tipo de pagamento considerado no comprometimento de longo prazo dos estados americanos.

NOTA

CANABRAVA DO NORTE - MT, 28 de janeiro de 2023



ESTADO DO MATO GROSSO

**PREFEITURA MUNICIPAL DE CANABAVA DO NORTE - MT**

CNPJ 37.485.200/0001-20

Avenida Airton Tanases de Amorim, 001 - Centro - Canabava do Norte/MT

Telefone (68) 3577-1152 - E-mail: gabinete.obm@gmail.com

RELATÓRIO RESUMIDO DA EXECUÇÃO ORÇAMENTÁRIA  
**DEMONSTRATIVO DAS RECEITAS DE OPERAÇÕES DE CRÉDITO E DESPESAS DE CAPITAL - CONSOLIDADO**  
 ORÇAMENTOS FISCAL E DA SEGURIDADE SOCIAL  
**JANEIRO A DEZEMBRO DE 2022 - BIMESTRE NOVEMBRO/DEZEMBRO**

Em reais

RESUMO - ANEXO 09 (LRF, art. 33, § 1º, inciso I)

| RECEITAS                                     | PREVISÃO ATUALIZADA (a) | RECEITAS REALIZADAS (b) | SALDO NÃO REALIZADO (c) = (a - b) |
|--|-------------------------|-------------------------|-----------------------------------|
| <b>RECEITAS DE OPERAÇÕES DE CRÉDITO (II)</b> |                         |                         |                                   |

| DESPESAS   | DOTAÇÃO ATUALIZADA (d) | DESPESAS EMPENHADAS (e) | SALDO NÃO EXECUTADO (f) = (d - e) |
|--|------------------------|-------------------------|-----------------------------------|
| <b>DESPESAS DE CAPITAL</b>   | 7.835.728,77           | 5.685.755,78            | 2.130.972,99                      |
| Investimentos  | 7.641.984,72           | 5.872.977,29            | 1.968.957,49                      |
| Investições Financeiras  |                        |                         |                                   |
| Amortização da Dívida  | 193.744,05             | 22.778,55               | 170.965,50                        |
| (1) Incentivos Fiscais e Contribuinte                              |                        |                         |                                   |
| (2) Incentivos Fiscais e Contribuinte por Instituições Financeiras | 7.835.728,77           | 5.685.755,78            | 2.130.972,99                      |
| <b>DESPESA DE CAPITAL LÍQUIDA (III)</b>                            |                        |                         |                                   |
| <b>RESULTADO PARA APURAÇÃO DA REGRA DE OURO (III)=(II)-(III)</b>   | 7.835.728,77           | 5.685.755,78            | 2.130.972,99                      |

\* Operações de Crédito descritas na CF, art. 167, inciso III

Notas:

CANABAVA DO NORTE - MT, 26 de janeiro de 2023



ESTADO DO MATO GROSSO  
**PREFEITURA MUNICIPAL DE CANABRAVA DO NORTE - MT**  
 CNPJ 37.465.200/0001-20  
 Avenida Aurora Teixeira de Azevedo, 001 - Centro - Canabrava do Norte/MT  
 Telefone (65) 3577-1152 - E-mail: gabinete.cdn@gmail.com

RELATORIO RESUMIDO DA EXECUÇÃO ORÇAMENTÁRIA  
**DEMONSTRATIVO DAS RECEITAS E DESPESAS COM AÇÕES E SERVIÇOS PÚBLICOS DE SAÚDE - CONSOLIDADO**  
 ORÇAMENTOS FISCAL E DA SEGURIDADE SOCIAL  
**JANEIRO A DEZEMBRO DE 2022 - BIMESTRE NOVEMBRO/DEZEMBRO**

RRSO - ANEXO III (L.C. nº 141/2012 art.3º)

Em reais

| RECEITAS RESULTANTES DE IMPOSTOS E TRANSFERÊNCIAS CONSTITUCIONAIS E LEGAIS (I)                                    | RECEITAS REALIZADAS  |                         |                      |               |
|---|----------------------|-------------------------|----------------------|---------------|
|   | PREVISÃO INICIAL     | PREVISÃO ATUALIZADA (a) | Até o Bimestre (b)   | % (b/a) x 100 |
| <b>RECEITA DE IMPOSTOS (II)</b>   | <b>3.747.815,14</b>  | <b>4.738.954,07</b>     | <b>5.383.899,89</b>  | <b>177,01</b> |
| Imposta Atividade de Imposto Predial e Territorial Urbano - IPTU  | 258.685,14           | 303.195,02              | 293.817,29           | 92,99         |
| IPTU  | 142.000,00           | 135.800,00              | 107.495,06           | 78,03         |
| Multas, Juros de Mora, Dívidas Ativas e Outros Encargos do IPTU   | 116.685,14           | 167.395,02              | 286.322,23           | 172,69        |
| Receita Resultante da Imposta sobre Transmissão Inter-Vivos - ITBI  | 2.580.000,00         | 2.952.913,92            | 3.513.181,76         | 113,16        |
| ITBI  | 0,00                 | 0,00                    | 0,00                 | 0,00          |
| Multas, Juros de Mora, Dívidas Ativas e Outros Encargos do ITBI   | 2.580.000,00         | 2.952.913,92            | 3.513.181,76         | 113,16        |
| Alíquotas Resultante da Imposta sobre Serviços de Qualquer Natureza - ISS   | 733.500,00           | 762.154,94              | 1.005.895,71         | 143,53        |
| ISS   | 733.500,00           | 762.154,94              | 1.005.895,71         | 143,53        |
| Multas, Juros de Mora, Dívidas Ativas e Outros Encargos do ISS  | 0,000,00             | 3.500,00                | 8.500,00             | 244,47        |
| Receita Resultante do Imposto sobre a Renda e Proventos de Qualquer Natureza Pagos na Fonte - IRPF                | 170.000,00           | 274.128,11              | 377.521,91           | 173,94        |
| <b>RECEITA DE TRANSFERÊNCIAS CONSTITUCIONAIS E LEGAIS (III)</b>   | <b>15.911.670,25</b> | <b>19.264.162,46</b>    | <b>21.057.774,43</b> | <b>109,33</b> |
| Cota-Parte FPM  | 5.570.000,00         | 6.700.734,77            | 11.188.106,49        | 165,51        |
| Cota-Parte ITR  | 366.000,00           | 495.744,00              | 399.839,85           | 111,15        |
| Cota-Parte IPVA   | 564.070,55           | 547.836,45              | 354.140,12           | 62,60         |
| Cota-Parte ICMS   | 7.580.000,00         | 8.513.898,33            | 8.897.497,64         | 103,73        |
| Cota-Parte IPI-Exoneração   | 0,00                 | 0,00                    | 0,00                 | 0,00          |
| Compartilhada Financeira Provenientes de Impostos e Transferências Constitucionais                                | 0,00                 | 0,00                    | 0,00                 | 0,00          |
| Determinação ICMS - I.C.M./1908   | 0,00                 | 0,00                    | 0,00                 | 0,00          |
| Outros  | 0,00                 | 0,00                    | 0,00                 | 0,00          |
| <b>TOTAL DAS RECEITAS RESULTANTES DE IMPOSTOS E TRANSFERÊNCIAS CONSTITUCIONAIS E LEGAIS - (II) + (III) + (IV)</b> | <b>20.659.485,39</b> | <b>23.560.116,53</b>    | <b>26.441.674,32</b> | <b>113,92</b> |

| DESPESAS COM AÇÕES E SERVIÇOS PÚBLICOS DE SAÚDE (ASP) - COM SUBSÍDIO E CONTRIBUIÇÃO GOSVERNAMENTAL | DOTAÇÃO FUNDADA     | DOTAÇÃO ATUALIZADA (a) | DESPESAS EMPENHADAS |               | DESPESAS LIQUIDADAS |               | DESPESAS PAGAS      |               | Indicador em Pauta a Pagar (b) / Processado (a) x 100 |
|--|---------------------|------------------------|---------------------|---------------|---------------------|---------------|---------------------|---------------|---|
|  |                     |                        | Até o Bimestre (b)  | % (b/a) x 100 | Até o Bimestre (c)  | % (c/a) x 100 | Até o Bimestre (d)  | % (d/a) x 100 |   |
| <b>AÇÃO BÁSICA (A)</b>   | <b>492.000,00</b>   | <b>1.177.075,25</b>    | <b>1.383.372,51</b> | <b>92,04</b>  | <b>395.674,74</b>   | <b>33,71</b>  | <b>560.725,02</b>   | <b>73,10</b>  | <b>0,00</b>   |
| Despesas Correntes   | 444.000,00          | 1.045.475,43           | 1.066.648,54        | 91,42         | 113.972,90          | 30,72         | 492.425,57          | 74,51         | 0,00  |
| Despesas de Capital  | 129.200,00          | 202.200,00             | 276.723,97          | 91,72         | 281.701,84          | 91,49         | 168.300,45          | 87,92         | 0,00  |
| <b>AÇÃO EM SAÚDE HOSPITALAR E AMBULATORIAL (B)</b>   | <b>2.843.000,00</b> | <b>2.969.885,34</b>    | <b>2.112.620,44</b> | <b>71,11</b>  | <b>1.347.527,79</b> | <b>45,46</b>  | <b>1.244.052,47</b> | <b>81,38</b>  | <b>0,00</b>   |
| Despesas Correntes   | 1.543.200,00        | 2.252.882,34           | 2.112.520,44        | 93,74         | 1.337.427,59        | 59,36         | 1.244.052,47        | 81,38         | 0,00  |
| Despesas de Capital  | 0,00                | 0,00                   | 0,00                | 0,00          | 0,00                | 0,00          | 0,00                | 0,00          | 0,00  |
| <b>SUPO - DE ATENDIMENTO E TERAPIA (C)</b>   | <b>44.000,00</b>    | <b>12.000,00</b>       | <b>14.245,00</b>    | <b>37,85</b>  | <b>11.374,47</b>    | <b>94,82</b>  | <b>11.374,47</b>    | <b>91,42</b>  | <b>0,00</b>   |
| Despesas Correntes   | 44.000,00           | 12.000,00              | 14.245,00           | 37,85         | 11.374,47           | 94,82         | 11.374,47           | 91,42         | 0,00  |

Data: 25/01/2023 14:10:38

Pág. 01 de 5



ESTADO DO MATO GROSSO  
**PREFEITURA MUNICIPAL DE CANABRAVA DO NORTE - MT**  
 CNPJ 37.465.200/0001-20  
 Avenida Aurora Tavares de Amorim, 001 - Centro - Canabrava do Norte/MT  
 Telefone (66) 3577-1152 - E-mail: gabriete.sbr@gmail.com

RELATÓRIO RESUMIDO DA EXECUÇÃO ORÇAMENTÁRIA  
 DEMONSTRATIVO DAS RECEITAS E DESPESAS COM AÇÕES E SERVIÇOS PÚBLICOS DE SAÚDE - CONSOLIDADO  
 ORÇAMENTOS FISCAL E DA SEGURIDADE SOCIAL  
 JANEIRO A DEZEMBRO DE 2022 - BIMESTRE NOVEMBRO/DEZEMBRO

RREO - ANEXO 38 (LC nº 141/2012 art.3º)

Em R\$ mil

|  | 2022         | 2021         | 2020       | 2019  | 2018         | 2017 | 2016         | 2015 | 2014         | 2013 |
|--|--------------|--------------|------------|-------|--------------|------|--------------|------|--------------|------|
| Grupos de Receita                      | 2.600,00     | 0,00         | 0,00       | 0,00  | 0,00         | 0,00 | 0,00         | 0,00 | 0,00         | 0,00 |
| INSCRIÇÃO DE IMPOSTOS (R1)             | 23.105,00    | 22.000,00    | 0,00       | 0,00  | 0,00         | 0,00 | 0,00         | 0,00 | 0,00         | 0,00 |
| Despesas Correntes                     | 29.500,00    | 0,00         | 0,00       | 0,00  | 0,00         | 0,00 | 0,00         | 0,00 | 0,00         | 0,00 |
| Outras de CORRENTES                    | 0,00         | 0,00         | 0,00       | 0,00  | 0,00         | 0,00 | 0,00         | 0,00 | 0,00         | 0,00 |
| INSCRIÇÃO DE DESPESAS CORRENTES (R2)   | 57.300,00    | 28.217,24    | 22.000,00  | 47,14 | 22.000,00    | 0,00 | 22.000,00    | 0,00 | 0,00         | 0,00 |
| Despesas Correntes                     | 27.200,00    | 26.217,24    | 22.000,00  | 47,14 | 22.000,00    | 0,00 | 22.000,00    | 0,00 | 0,00         | 0,00 |
| Despesas de Capital                    | 0,00         | 0,00         | 0,00       | 0,00  | 0,00         | 0,00 | 0,00         | 0,00 | 0,00         | 0,00 |
| AUMENTO DE CAPITAL E INVESTIMENTO (R3) | 0,00         | 0,00         | 0,00       | 0,00  | 0,00         | 0,00 | 0,00         | 0,00 | 0,00         | 0,00 |
| Despesas Correntes                     | 0,00         | 0,00         | 0,00       | 0,00  | 0,00         | 0,00 | 0,00         | 0,00 | 0,00         | 0,00 |
| Despesas de Capital                    | 0,00         | 0,00         | 0,00       | 0,00  | 0,00         | 0,00 | 0,00         | 0,00 | 0,00         | 0,00 |
| OUTRAS SUBVENÇÕES (R4)                 | 1.152.200,00 | 1.005.700,00 | 913.256,56 | 91,17 | 921.140,00   | 0,00 | 921.140,00   | 0,00 | 921.140,00   | 0,00 |
| Despesas Correntes                     | 1.152.200,00 | 1.005.700,00 | 913.256,56 | 91,17 | 921.140,00   | 0,00 | 921.140,00   | 0,00 | 921.140,00   | 0,00 |
| Despesas de Capital                    | 0,00         | 0,00         | 0,00       | 0,00  | 0,00         | 0,00 | 0,00         | 0,00 | 0,00         | 0,00 |
| TOTAL (R5) = (R1 + R2 + R3 + R4 + R5)  | 93.905,00    | 639.717,24   | 925.256,56 | 43,17 | 1.842.180,00 | 0,00 | 1.842.180,00 | 0,00 | 1.842.180,00 | 0,00 |

| APURAÇÃO DO CUMPRIMENTO DO LIMITE MÍNIMO PARA APLICAÇÃO EM ASPS  | DESPESAS EMPENHADAS (a) | DESPESAS LIQUIDADAS (b) | DESPESAS PAGAS (c) |
|--|-------------------------|-------------------------|--------------------|
| Total das Despesas com ASPS (R6) = (R1)  | 4.208.204,78            | 3.758.622,74            | 3.545.343,84       |
| (i) Receita a Pagar Não Processada Indevidamente no Exercício sem Disponibilidade Financeira (R61)   | 0,00                    | 0,00                    | 0,00               |
| (j) Despesas Custeadas com Recursos Vinculados à Parcela do Percentual Mínimo que Não foi Aplicada em ASPS em Exercícios Anteriores (R62)  | 0,00                    | 0,00                    | 0,00               |
| (k) Despesas Custeadas com Disponibilidade de Conta Vinculada aos Restos a Pagar Desclassificados (R63)  | 0,00                    | 0,00                    | 0,00               |
| (l) VALOR APLICADO EM ASPS (R64) = (R6) - (R61) - (R62) - (R63)  | 4.208.204,78            | 3.758.622,74            | 3.545.343,84       |
| Diferença (i) entre a ser Aplicada em ASPS (R64) - (R6) x 15% (LC 141/2012)  |                         |                         | 630.240,93         |
| Diferença (ii) entre a ser Aplicada em ASPS (R64) - (R6) x 0,00% (Lei Orgânica Municipal)  |                         |                         | 0,00               |
| Diferença (iii) entre o Valor Aplicado e a Despesa Mínima a ser Aplicada (R64) - (R64) x 0,00% (LC 141/2012)   |                         |                         | 242.984,70         |
| Limite não Cumprido (R65) - (R64) (Quando valor for maior que zero)  |                         |                         | 873.225,63         |
| PERCENTUAL DA RECEITA, DE POSÍTIOS E TRANSFERÊNCIAS CONSTITUCIONAIS E LEGAIS APLICADO EM ASPS (R66) = (R64) / (R6) x 100 (conforme LC nº 141/2012 do M. da Lei Orgânica Municipal) |                         |                         | 84,47              |

| CONTROLE DO VALOR REFERENTE AO PERCENTUAL MÍNIMO NÃO CUMPRIDO EM EXERCÍCIOS ANTERIORES PARA FINS DE APLICAÇÃO DOS RECURSOS VINCULADOS CONFORME ARTIGOS 21 E 25 DA LC 141/2012 | Saldo Inicial (do exercício atual) (a) | Despesas Custeadas no Exercício de Referência |                |           | Saldo Final (não aplicado) (b) = (a) - (c) + (d) |
|---|--|---|----------------|-----------|--|
|   |  | Empenhadas (c)                                | Liquidadas (d) | Pagas (e) |  |
| Cumprido em 2022 (Saldo Final = 0,00)   | 0,00                                   | 0,00  | 0,00           | 0,00      | 0,00   |
| Diferença do limite não cumprido em 2021 (Saldo Inicial igual ao Saldo Final do exercício anterior)   | 0,00                                   | 0,00  | 0,00           | 0,00      | 0,00   |
| Diferença do limite não cumprido em Exercícios Anteriores (Saldo Inicial igual ao Saldo Final do exercício anterior)  | 0,00                                   | 0,00  | 0,00           | 0,00      | 0,00   |
| TOTAL DA DIFERENÇA DE LIMITE NÃO CUMPRIDO EM EXERCÍCIOS ANTERIORES (R67)  | 0,00                                   | 0,00  | 0,00           | 0,00      | 0,00   |

Data: 26/01/2023 14:10:33

Página 2 de 5



ESTADO DO MATO GROSSO  
**PREFEITURA MUNICIPAL DE CANABRAVA DO NORTE - MT**  
 CNPJ 37.455.200/0001-20  
 Avenida Aurora Teixeira de Assis, 001 - Centro - Canabrava do Norte-MT  
 Telefone: (66) 3577-1132 - E-mail: gabinete.cdn@pmcna.com

RELATÓRIO RESUMIDO DA EXECUÇÃO ORÇAMENTÁRIA  
 DEMONSTRATIVO DAS RECEITAS E DESPESAS COM AÇÕES E SERVIÇOS PÚBLICOS DE SAÚDE - CONSOLIDADO  
 ORÇAMENTOS FISCAL E DA SEGURIDADE SOCIAL  
 JANEIRO A DEZEMBRO DE 2022 - BIMESTRE NOVENO/DEZEMBRO

RREO - ANEXO XI (L.C. n.º 141/2012 art. 33)

Fm 1224

| EXERCÍCIO DO EMPENHO   | EXECUÇÃO DE RESTOS A PAGAR              |   |  |                                      |   |  |                       |  |  |  |
|--|---|---|--|--------------------------------------|---|--|-----------------------|--|--|--|
|  | Valor mínimo para aplicação em ASPs (m) | Valor aplicado em ASPs no exercício (n) | Valor aplicado sobre o limite mínimo (p) = (n - m) se < 0, anula (p) = 0 | Total empenho em RP no exercício (q) | RPNP Indivíduos Indevidáveis no Exercício (r) = (p - q) se < 0, anula (r) = 0 | Valor Inscrito no CRPP considerado no Limite (s) = (p - q) se < 0, anula (s) = 0 | Total de RP pagos (t) | Total de RP a pagar (u)                      | Total de RP cancelados ou prescritos (v) | Diferença entre o valor aplicado além do limite e o total de RP cancelados (w) = (p - r) - (v) |
| Empenho de 2022 (paga 2022)  | 0,00                                    | 3.79.982,00                             | 0,00   | 0,00                                 | 0,00  | 0,00   | 0,00                  | 0,00   | 0,00                                     | 0,00   |
| Reservas de 2021 (paga 2022)   | 0,00                                    | 0,00                                    | 0,00   | 0,00                                 | 0,00  | 0,00   | 0,00                  | 0,00   | 0,00                                     | 0,00   |
| Empenho de 2021 (paga 2022)  | 0,00                                    | 0,00                                    | 0,00   | 0,00                                 | 0,00  | 0,00   | 0,00                  | 0,00   | 0,00                                     | 0,00   |
| Empenho de 2019 (paga 2022)  | 0,00                                    | 0,00                                    | 0,00   | 0,00                                 | 0,00  | 0,00   | 0,00                  | 0,00   | 0,00                                     | 0,00   |
| Empenho de 2012 a anterior   | 0,00                                    | 0,00                                    | 0,00   | 0,00                                 | 0,00  | 0,00   | 0,00                  | 0,00   | 0,00                                     | 0,00   |
| <b>TOTAL DOS RESTOS A PAGAR CANCELADOS OU PRESCRITOS ATÉ O FIM DO EXERCÍCIO ATUAL QUE AFETARAM O CUMPRIMENTO DO LIMITE (XX) (soma dos saldos negativos da coluna "w")</b>                    |   |   |  |                                      |   |  |                       |  |  | 0,00   |
| <b>TOTAL DOS RESTOS A PAGAR CANCELADOS OU PRESCRITOS ATÉ O FIM DO EXERCÍCIO ANTERIOR QUE AFETARAM O CUMPRIMENTO DO LIMITE (XXX) (valor informado no demonstrativo do exercício anterior)</b> |   |   |  |                                      |   |  |                       |  |  | 0,00   |
| <b>TOTAL DOS RESTOS A PAGAR CANCELADOS OU PRESCRITOS NO EXERCÍCIO ATUAL QUE AFETARAM O CUMPRIMENTO DO LIMITE (XXX) = (XX) + (XXX) (Artigo 24 § 1º e 2º da LC 141/2012)</b>                   |   |   |  |                                      |   |  |                       |  |  | 0,00   |
| <b>CONTROLE DE RESTOS A PAGAR CANCELADOS OU PRESCRITOS CONSIDERADOS PARA FINS DE APLICAÇÃO DA DISPONIBILIDADE DE CAIXA CONFORME ARTIGOS 245 1º e 2º DA LC 141/2012</b>                       | <b>Saldo Inicial (m)</b>                |   |  |                                      |   | <b>RESTOS A PAGAR CANCELADOS OU PRESCRITOS</b>                                   |                       |  |  |  |
|  |   |   |  |                                      |   | <b>Disponíveis</b>   |                       | <b>Cancelados no Exercício de Referência</b> |  | <b>Saldo Final (n) = (m) - (x) + (y)</b>   |
|  |   |   |  |                                      | <b>Empenhados (x)</b>   | <b>Liquidados (y)</b>  | <b>Pagos (z)</b>      |  |  |  |
| Restos a pagar cancelados ou prescritos em 2022 e seus comparandos (2021) (saldo inicial = 2021)   |   |   |  |                                      | 0,00  | 0,00   | 0,00                  | 0,00   | 0,00                                     | 0,00   |
| Restos a pagar cancelados ou prescritos em 2021 e seus comparandos (2020) (saldo inicial igual ao saldo final do demonstrativo do exercício anterior)  |   |   |  |                                      | 0,00  | 0,00   | 0,00                  | 0,00   | 0,00                                     | 0,00   |
| Restos a pagar cancelados ou prescritos em exercícios anteriores a serem compensados (2019) (saldo inicial igual ao saldo final do demonstrativo do exercício anterior)                      |   |   |  |                                      | 0,00  | 0,00   | 0,00                  | 0,00   | 0,00                                     | 0,00   |
| <b>TOTAL DE RESTOS A PAGAR CANCELADOS OU PRESCRITOS A COMPENSAR (2019)</b>   |   |   |  |                                      | <b>0,00</b>   | <b>0,00</b>  | <b>0,00</b>           | <b>0,00</b>                                  | <b>0,00</b>                              | <b>0,00</b>  |
| <b>RECEITAS ADICIONAIS PARA O FINANCIAMENTO DA SAÚDE NÃO COMPUTADAS NO CÁLCULO DO MÍNIMO</b>   | <b>PREVISÃO INICIAL</b>                 | <b>PREVISÃO ATUALIZADA</b>              | <b>RECEITAS REALIZADAS</b>   |                                      |   |  |                       |  |  |  |
|  |   |   | <b>Até o Bimestre (a)</b>  | <b>% (b/c) x 100</b>                 |   |  |                       |  |  |  |
| RECEITAS DE TRANSFERÊNCIAS PARA A SAÚDE (2011)   | 1.913.348,43                            | 1.969.538,40                            | 1.336.643,00   | 67,95                                |   |  |                       |  |  |  |
| Proveniente da União   | 627.504,20                              | 687.854,20                              | 673.014,20   | 97,67                                |   |  |                       |  |  |  |
| Proveniente dos Estados  | 647.051,20                              | 667.634,20                              | 640.628,78   | 95,90                                |   |  |                       |  |  |  |
| Proveniente de outros Municípios   | 0,00                                    | 130.000,00                              | 0,00   | 0,00                                 |   |  |                       |  |  |  |
| RECEITAS DE OPERAÇÕES DE CRÉDITO INTERNAIS E EXTERNAS VINCULADAS À SAÚDE (2014)  | 0,00                                    | 0,00                                    | 0,00   | 0,00                                 |   |  |                       |  |  |  |
| OUTRAS RECEITAS (2015)   | 0,00                                    | 0,00                                    | 0,00   | 0,00                                 |   |  |                       |  |  |  |
| <b>TOTAL DAS RECEITAS ADICIONAIS PARA FINANCIAMENTO DA SAÚDE (2011) = (2011) + (2014) + (2015)</b>   | <b>1.570.399,63</b>                     | <b>1.565.538,60</b>                     | <b>1.336.643,00</b>  | <b>85,11</b>                         |   |  |                       |  |  |  |

Data: 26/01/2023 14:10:38

Página: 3 de 5



ESTADO DO MATO GROSSO  
**PREFEITURA MUNICIPAL DE CANABRAVA DO NORTE - MT**  
 CNPJ 37.465.200/0001-20

Avenida Áurea Tavares da Amorim, 061 - Centro - Canabrava do Norte/MT  
 Telefone (65) 3577-1152 - E-mail: gabinete@cpm.gov.br

RELATORIO RESUMIDO DA EXECUÇÃO ORÇAMENTÁRIA  
 DEMONSTRATIVO DAS RECEITAS E DESPESAS COM AÇÕES E SERVIÇOS PÚBLICOS DE SAÚDE - CONSOLIDADO  
 ORÇAMENTOS FISCAL E DA SEGURIDADE SOCIAL  
 JANEIRO A DEZEMBRO DE 2022 - BIMÊS RE NOVEMBRO/DEZEMBRO

ANEXO - ANEXO III (L.C. n.º 141/2012 art.3º)

Em reais

| DESPESAS COM AÇÕES E SERVIÇOS PÚBLICOS DE SAÚDE (ASPS) - POR SUBFUNÇÃO E CATEGORIA ECONÔMICA                                    | DOTAÇÃO ORIGINAL | DOTAÇÃO ATUALIZADA (1) | DESPESAS EMPENHADAS (2) |               | DESPESAS LIQUIDADAS (3) |               | DESPESAS PAGAS (4)  |               | Anexo em: Anexo a Pagor não em: Processado - (5) (6) |
|---|------------------|------------------------|-------------------------|---------------|-------------------------|---------------|---------------------|---------------|--|
|   |                  |                        | Até o Bimestre (a)      | % (b) x 100   | Até o Bimestre (c)      | % (d) x 100   | Até o Bimestre (e)  | % (f) x 100   |  |
|   |                  |                        |                         |               |                         |               |                     |               |  |
| ATENÇÃO BÁSICA (0001)   | 50.000,00        | 50.000,00              | 2.392.950,54            | 772,06        | 2.392.950,54            | 754,47        | 2.392.950,54        | 204,14        | 0,00   |
| Despesas Correntes  | 5.000,00         | 5.000,00               | 2.278.649,64            | 714,11        | 2.278.649,64            | 696,61        | 2.278.649,64        | 696,61        | 0,00   |
| Despesas de Capital   | 45.000,00        | 45.000,00              | 85.300,90               | 23,34         | 85.300,90               | 57,87         | 85.300,90           | 20,72         | 0,00   |
| AUTISMO HOSPITALAR E AMBULATÓRIA (0002)   | 5.000,00         | 5.000,00               | 94.296,32               | 545,42        | 94.296,32               | 503,56        | 94.296,32           | 503,56        | 0,00   |
| Despesas Correntes  | 5.000,00         | 5.000,00               | 94.296,32               | 545,42        | 94.296,32               | 503,56        | 94.296,32           | 503,56        | 0,00   |
| Despesas de Capital   | 0,00             | 0,00                   | 0,00                    | 0,00          | 0,00                    | 0,00          | 0,00                | 0,00          | 0,00   |
| SUPORTE FARMACOLÓGICO E TERAPÊUTICO (0003)  | 0,00             | 0,00                   | 11.962,25               | 0,00          | 20.379,00               | 0,00          | 20.379,00           | 0,00          | 0,00   |
| Despesas Correntes  | 0,00             | 0,00                   | 11.962,25               | 0,00          | 20.379,00               | 0,00          | 20.379,00           | 0,00          | 0,00   |
| Despesas de Capital   | 0,00             | 0,00                   | 0,00                    | 0,00          | 0,00                    | 0,00          | 0,00                | 0,00          | 0,00   |
| VIGILÂNCIA SANITÁRIA (0004)   | 400,00           | 400,00                 | 120,00                  | 30,00         | 120,00                  | 30,00         | 120,00              | 30,00         | 0,00   |
| Despesas Correntes  | 400,00           | 400,00                 | 120,00                  | 30,00         | 120,00                  | 30,00         | 120,00              | 30,00         | 0,00   |
| Despesas de Capital   | 0,00             | 0,00                   | 0,00                    | 0,00          | 0,00                    | 0,00          | 0,00                | 0,00          | 0,00   |
| VIGILÂNCIA EPIDEMIOLÓGICA (0005)  | 0,00             | 0,00                   | 2.114,67                | 0,00          | 2.361,67                | 0,00          | 2.361,67            | 0,00          | 0,00   |
| Despesas Correntes  | 0,00             | 0,00                   | 2.114,67                | 0,00          | 2.361,67                | 0,00          | 2.361,67            | 0,00          | 0,00   |
| Despesas de Capital   | 0,00             | 0,00                   | 0,00                    | 0,00          | 0,00                    | 0,00          | 0,00                | 0,00          | 0,00   |
| ALIMENTAÇÃO E NUTRIÇÃO (0006)   | 0,00             | 0,00                   | 16.264,65               | 136,86        | 25.738,01               | 134,11        | 25.738,01           | 134,11        | 0,00   |
| Despesas Correntes  | 0,00             | 0,00                   | 16.264,65               | 136,86        | 25.738,01               | 134,11        | 25.738,01           | 134,11        | 0,00   |
| Despesas de Capital   | 0,00             | 0,00                   | 0,00                    | 0,00          | 0,00                    | 0,00          | 0,00                | 0,00          | 0,00   |
| OUTRAS SUBFUNÇÕES (0007)  | 30.000,00        | 30.000,00              | 179.258,88              | 343,33        | 179.258,88              | 343,46        | 179.258,88          | 343,46        | 0,00   |
| Despesas Correntes  | 30.000,00        | 30.000,00              | 179.258,88              | 343,33        | 179.258,88              | 343,46        | 179.258,88          | 343,46        | 0,00   |
| Despesas de Capital   | 0,00             | 0,00                   | 0,00                    | 0,00          | 0,00                    | 0,00          | 0,00                | 0,00          | 0,00   |
| <b>TOTAL DAS DESPESAS NÃO COMPUTADAS NO CÁLCULO DO IMPOSTO DE RENDA (0000 + 0001 + 0002 + 0003 + 0004 + 0005 + 0006 + 0007)</b> | <b>85.000,00</b> | <b>85.000,00</b>       | <b>3.746.713,07</b>     | <b>407,38</b> | <b>4.000.276,07</b>     | <b>383,88</b> | <b>4.000.276,07</b> | <b>358,88</b> | <b>0,00</b>  |

| DESPESAS TERCEIROS COM SAÚDE EXECUTADAS SEM COM RECURSOS PRÓPRIOS E COM RECURSOS TRANSFERIDOS DE OUTROS ENTES | DOTAÇÃO ORIGINAL | DOTAÇÃO ATUALIZADA (1) | DESPESAS EMPENHADAS (2) |             | DESPESAS LIQUIDADAS (3) |             | DESPESAS PAGAS (4) |             | Anexo em: Anexo a Pagor não em: Processado - (5) (6) |
|---|------------------|------------------------|-------------------------|-------------|-------------------------|-------------|--------------------|-------------|--|
|   |                  |                        | Até o Bimestre (a)      | % (b) x 100 | Até o Bimestre (c)      | % (d) x 100 | Até o Bimestre (e) | % (f) x 100 |  |
|   |                  |                        |                         |             |                         |             |                    |             |  |
| ATENÇÃO BÁSICA (01) - (01) - (0001)   | 458.830,57       | 458.830,57             | 4.434.350,02            | 214,90      | 7.757.960,49            | 201,42      | 7.757.960,49       | 162,42      | 0,00   |
| ATENÇÃO HOSPITALAR E AMBULATORIAL (01) - (01) - (0002)  | 621.000,00       | 621.000,00             | 2.325.629,95            | 373,09      | 2.112.023,15            | 191,57      | 2.023.499,88       | 174,33      | 0,00   |
| SUPORTE FARMACOLÓGICO E TERAPÊUTICO (01) - (01) - (0003)  | 7.000,00         | 7.000,00               | 23.829,91               | 134,22      | 28.547,25               | 149,22      | 28.547,25          | 149,22      | 0,00   |
| VIGILÂNCIA SANITÁRIA (01) - (01) - (0004)   | 600,00           | 600,00                 | 120,00                  | 6,00        | 120,00                  | 6,00        | 120,00             | 6,00        | 0,00   |

Data: 26/01/2023, 14:10:38



ESTADO DO MATO GROSSO  
**PREFEITURA MUNICIPAL DE CANABRAVA DO NORTE - MT**  
 CNPJ 37.465.200/0001-20  
 Avenida Aurora Tintas de Amorim, 891 - Centro - Canabrava do Norte/MT  
 Telefone: (68) 3577-1152 - E-mail: gabinete.cdn@gmail.com

RELATÓRIO RESUMIDO DA EXECUÇÃO ORÇAMENTÁRIA  
**DEMONSTRATIVO DAS RECEITAS E DESPESAS COM AÇÕES E SERVIÇOS PÚBLICOS DE SAÚDE - CONSOLIDADO**  
 ORÇAMENTOS FISCAL E DA SEGURIDADE SOCIAL  
**JANEIRO A DEZEMBRO DE 2022 - BIMESTRE NOVEMBRO/DEZEMBRO**

RPSD - ANEXO XI (LC nº 14/2012 art. 1º)

|   | Em reais          |                  |                   |                 |                   |                 |                   |                 |                 |             |
|---|-------------------|------------------|-------------------|-----------------|-------------------|-----------------|-------------------|-----------------|-----------------|-------------|
| REGIARIA E PROFISSIONAL (ROR) - (ROR - 3000.0)  | 3.000,00          | 5.543,29         | 11.498,12         | 1.097,21        | 18.625,09         | 1.076,04        | 16.097,86         | 1.242,01        | 1.242,01        | 0,00        |
| ALIMENTAÇÃO E NUTRIÇÃO (RNV) - (RNV - 4000.0)   | 0,00              | 19.123,41        | 26.368,42         | 736,66          | 25.725,01         | 134,11          | 25.799,11         | 134,11          | 134,11          | 0,00        |
| OUTRAS DESPESAS (RNV) - (R - 3000.0)  | 102.000,00        | 69.000,00        | 900.208,29        | 1.338,03        | 694.255,81        | 1.291,87        | 692.963,94        | 1.246,97        | 1.246,97        | 0,00        |
| <b>TOTAL DAS DESPESAS COM SAÚDE (RNV) - (R - 3000.0)</b>                                      | <b>105.000,00</b> | <b>84.666,70</b> | <b>911.706,83</b> | <b>2.171,90</b> | <b>813.605,91</b> | <b>2.502,02</b> | <b>814.060,91</b> | <b>2.623,09</b> | <b>2.623,09</b> | <b>0,00</b> |
| Despesas executadas com recursos provenientes das transferências de recursos de outros órgãos | 0,00              | 0,00             | 0,00              | 0,00            | 0,00              | 0,00            | 0,00              | 0,00            | 0,00            | 0,00        |
| <b>TOTAL DAS DESPESAS EXECUTADAS COM RECURSOS PROVENIENTES DE OUTROS ÓRGÃOS</b>               | <b>0,00</b>       | <b>0,00</b>      | <b>0,00</b>       | <b>0,00</b>     | <b>0,00</b>       | <b>0,00</b>     | <b>0,00</b>       | <b>0,00</b>     | <b>0,00</b>     | <b>0,00</b> |

**NOTA:**

Nos cinco primeiros bimestres da execução, o acompanhamento será feito com base na despesa liquidada. No último bimestre da execução, o valor deverá corresponder ao total da despesa empenhada. No exercício de 2018, o montante da execução dos restos a pagar considerava apenas os valores dos restos a pagar não processados (resta antiga). A partir do exercício de 2019, o montante da execução dos restos a pagar considera os restos a pagar processados e não processados (resta nova).

Despesas obrigatórias são consideradas executadas pelo órgão transferidor.

CANABRAVA DO NORTE - MT, 26 de Janeiro de 2023





ESTADO DO MATO GROSSO  
**PREFEITURA MUNICIPAL DE CANABRAVA DO NORTE - MT**  
 CNPJ 37.465.200/0001-20

Avenida Aurora Távares de Amorim, 001 - Centro - Canabrava do Norte/MT  
 Telefone (68) 3577-1152 - E-mail: gabinete@pmcna.mt.gov.br

RELATÓRIO RESUMIDO DA EXECUÇÃO ORÇAMENTÁRIA  
**DEMONSTRATIVO SIMPLIFICADO DO RELATÓRIO RESUMIDO DA EXECUÇÃO ORÇAMENTÁRIA - CONSOLIDADO**  
 ORÇAMENTO FISCAL E DA SEGURIDADE SOCIAL  
**JANEIRO A DEZEMBRO DE 2022 - BIMESTRE NOVEMBRO/DEZEMBRO**

SPEO - Anexo 14 (RF, Art. 68)

Em Reais

| BALANÇO ORÇAMENTÁRIO  |  | Até o Bimestre                                   |  |                           |               |
|---|--|--|--|---------------------------|---------------|
| <b>RECEITAS</b>   |  |  |  |                           |               |
| Receita Inicial   |  |  | 25.680.747,85                          |                           |               |
| Receita Atualizada  |  |  | 20.490.221,24                          |                           |               |
| Receitas Realizadas   |  |  | 22.887.829,71                          |                           |               |
| Cancel. Orçamentário  |  |  | 80.422,83                              |                           |               |
| Saldos de Exercícios Anteriores (Utilizados para Créditos Adicionais)             |  |  | 5.991.026,52                           |                           |               |
| <b>DESPESAS</b>   |  |  |  |                           |               |
| Dotação Inicial   |  |  | 1.012.665,25                           |                           |               |
| Dotação Atualizada  |  |  | 17.755.349,47                          |                           |               |
| Despesas Empenhadas   |  |  | 29.976.248,34                          |                           |               |
| Despesas Liquidadas   |  |  | 31.217.287,22                          |                           |               |
| Despesas Pagas  |  |  | 29.336.526,84                          |                           |               |
| Supercrédito Orçamentário   |  |  |  |                           |               |
| <b>DESPESAS POR FUNÇÃO/SUBFUNÇÃO</b>  |  | Até o Bimestre                                   |  |                           |               |
| Despesas Empenhadas   |  |  | 31.885.405,86                          |                           |               |
| Despesas Liquidadas   |  |  | 20.124.445,54                          |                           |               |
| <b>RECEITA CORRENTE LÍQUIDA - RCL</b>   |  | Até o Bimestre                                   |  |                           |               |
| Receita Corrente Líquida  |  |  | 35.220.794,48                          |                           |               |
| Receita Corrente Líquida Ajustada Para Cálculo dos Limites de Endividamento       |  |  | 35.220.794,48                          |                           |               |
| Receita Corrente Líquida Ajustada Para Cálculo dos Limites de Despesa com Pessoal |  |  | 34.970.794,48                          |                           |               |
| <b>RECEITAS E DESPESAS DOS REGIMES DE PREVIDÊNCIA</b>                             |  | Até o Bimestre                                   |  |                           |               |
| Regime Próprio de Previdência dos Servidores - Plano Previdenciário               |  |  |  |                           |               |
| Receitas Previdenciárias Realizadas   |  |  |  |                           |               |
| Despesas Previdenciárias Empenhadas   |  |  |  |                           |               |
| Despesas Previdenciárias Liquidadas   |  |  |  |                           |               |
| Resultado Previdenciário  |  |  |  |                           |               |
| Regime Unificado de Previdência dos Servidores - Plano Facultativo                |  |  |  |                           |               |
| Receitas Previdenciárias Realizadas   |  |  |  |                           |               |
| Despesas Previdenciárias Empenhadas   |  |  |  |                           |               |
| Despesas Previdenciárias Liquidadas   |  |  |  |                           |               |
| Resultado Previdenciário  |  |  |  |                           |               |
| <b>RESULTADOS NOMINAL E PRIMÁRIO</b>  |  | Meta Fixada no Anexo de Metas Fiscais da LDO (4) | Resultado "Apurado" Até o Bimestre (5) | % em Relação à Meta (6/4) |               |
| Resultado Primário - Acima do Limite  |  |  | 3.807.051,07                           | 100,00                    |               |
| Resultado Nominal - Acima do Limite   |  |  | 4.122.891,81                           | 100,00                    |               |
| <b>RESTOS A PAGAR POR PODER E MINISTÉRIO PÚBLICO</b>                              |  | Inscrição  | Cancelamento Até o Bimestre            | Pagáveis Até o Bimestre   | Saldo a Pagar |
| <b>RESTOS A PAGAR PROCESSADOS</b>   |  | 33.325,50  |  |                           | 33.325,50     |
| Poder Executivo   |  | 33.325,50  |  |                           | 33.325,50     |
| Poder Legislativo   |  |  |  |                           |               |
| Poder Judiciário  |  |  |  |                           |               |
| Ministério Público  |  |  |  |                           |               |
| Categoria Pública   |  |  |  |                           |               |
| <b>RESTOS A PAGAR NÃO PROCESSADOS</b>   |  | 378.099,21                                       | 250.459,50                             | 378.273,22                | -210.677,61   |
| Poder Executivo   |  | 378.099,21                                       | 250.459,50                             | 378.273,22                | -210.677,61   |
| Poder Legislativo   |  |  |  |                           |               |
| Poder Judiciário  |  |  |  |                           |               |
| Ministério Público  |  |  |  |                           |               |

Código: 28050303-14-14-17

Página: 1 de 7



ESTADO DO MATO GROSSO  
**PREFEITURA MUNICIPAL DE CANABRAVA DO NORTE - MT**  
 CNPJ 37.485.200/0001-20

Avenida Azeite Tavares de Azeite, 901 - Centro - Canabrava do Norte/MT  
 Telefone (66) 3577-1152 - E-mail: gabinete@cmn.mt.gov.br

RELATÓRIO RESUMIDO DA EXECUÇÃO ORÇAMENTÁRIA  
 DEMONSTRATIVO SIMPLIFICADO DO RELATÓRIO RESUMIDO DA EXECUÇÃO ORÇAMENTÁRIA - CONSOLIDADO  
 ORÇAMENTO FISCAL E DA SEGURIDADE SOCIAL  
 JANEIRO A DEZEMBRO DE 2022 - BIMESTRE NOVEMBRO/DEZEMBRO

RREO - Anexo 14 (LRF, Art. 48)

|  |                                 | Em Reais                            |                           |               |               |
|--|---------------------------------|-------------------------------------|---------------------------|---------------|---------------|
| Defesa Pública   |                                 | 411.420,71                          | 250.499,60                | 335.273,22    | -177.353,11   |
| <b>TOTAL</b>   |                                 |                                     |                           |               |               |
| <b>DESPESAS COM MANUTENÇÃO E DESENVOLVIMENTO DO ENSINO</b>                                     | Limites Constitucionais Anuais: |                                     |                           |               |               |
|  | Valor Apurado Até o Bimestre    | % Mínimo a Aplicar no Exercício     | % Aplicado Até o Bimestre |               |               |
| Mínimo Anual de «18% / 25%» das Receitas de Impostos na Manutenção e Desenvolvimento do Ensino | 8.512.228,8                     | 20,00                               |                           | 31,64         |               |
| Mínimo Anual de 70% do FUNDEC na Remuneração dos Magistros com Ensino Fundamental e Médio      | 3.725.631,47                    | 70,00                               |                           | 100,51        |               |
| Percentual de 50% da Complementação da União ao FUNDEC (VAAT) na Educação Infantil             |                                 | 50,00                               |                           |               |               |
| Mínimo de 15% da Complementação da União ao FUNDEC (VAAT) em Despesas de Capital               |                                 | 15,00                               |                           |               |               |
| <b>RECEITAS DE OPERAÇÕES DE CRÉDITO E DESPESAS DE CAPITAL</b>                                  |                                 | Valor Apurado Até o Bimestre        | Saldo não realizado       |               |               |
| Receita de Operações de Crédito  |                                 | 5.895.792,76                        | 2.139.972,69              |               |               |
| Despesa de Capital Liquidada   |                                 |                                     |                           |               |               |
| <b>PROJEÇÃO ATUARIAL DOS REGIMES DE PREVIDÊNCIA</b>  |                                 | Exercício                           | 10º Exercício             | 20º Exercício | 35º Exercício |
| Plano Previdenciário   |                                 |                                     |                           |               |               |
| Receitas Previdenciárias   |                                 |                                     |                           |               |               |
| Despesas Previdenciárias   |                                 |                                     |                           |               |               |
| Resultado Previdenciário   |                                 |                                     |                           |               |               |
| Plano Financeiro   |                                 |                                     |                           |               |               |
| Receitas Previdenciárias   |                                 |                                     |                           |               |               |
| Despesas Previdenciárias   |                                 |                                     |                           |               |               |
| Resultado Previdenciário   |                                 |                                     |                           |               |               |
| <b>RECEITA DA ALIENAÇÃO DE ATIVOS E APLICAÇÃO DOS RECURSOS</b>                                 |                                 | Valor Apurado Até o Bimestre        | Saldo não realizado       |               |               |
| Receita da Alienação de Ativos   |                                 | 41,57                               | -41,57                    |               |               |
| Aplicação dos Recursos da Alienação de Ativos  |                                 |                                     |                           |               |               |
| <b>DESPESAS COM AÇÕES E SERVIÇOS PÚBLICOS DE SAÚDE</b>   | Limites Constitucionais Anuais: |                                     |                           |               |               |
|  | Valor Apurado Até o Bimestre    | % Mínimo a Aplicar no Exercício     | % Aplicado Até o Bimestre |               |               |
| Despesas com Ações e Serviços Públicos de Saúde executadas com recursos de impostos            | 4.209.204,73                    | 15,00                               | 15,32                     |               |               |
| <b>DESPESAS DE CARÁTER CONTINUADO DERIVADAS DE PPP</b>   |                                 | Valor Apurado no Exercício Corrente |                           |               |               |
| Total das Despesas Consideradas para o Limite (RCL 18%)  |                                 |                                     |                           |               |               |
| * Serão demonstradas as projeções ao exercício anterior ao de referência.                      |                                 |                                     |                           |               |               |

NOTA:

CANABRAVA DO NORTE - MT, 26 de Janeiro de 2023

PREFEITURA MUNICIPAL DE CARLINDA

LICITAÇÃO  
 EXTRATO DE PUBLICAÇÃO

PREFEITURA MUNICIPAL DE CARLINDA

ESTADO DE MATO GROSSO

PRIMEIRO TERMO ADITIVO AO CONTRATO DE Nº 063/2022

CONTRATANTE: PREFEITURA MUNICIPAL DE CARLINDA - MT

CONTRATADO: CONSTRUTORA MACHADO ALTA FLORESTA LTDA  
 inscrita sob CNPJ nº 44.571.721/0001-27

OBJETO: CONTRATAÇÃO DE EMPRESA PARA REFORMA E AMPLIAÇÃO DA NOVA SEDE DA PREFEITURA MUNICIPAL DE CARLINDA.

PRAZO DE EXECUÇÃO: até 08 de Julho de 2023.

PRAZO DE VIGÊNCIA: até 06 de Setembro de 2023.

Ficam ratificadas e mantidas em plena vigência as demais cláusulas e condições do Contrato.